




# **107**學年度下學期 南興國小、安佃國小跨校聯合活動

★和明織品文化館**Diy**環保手作體驗

★交流活動-參觀麻豆總爺藝文中心

**108.6.27**

第一站: 和明織品文化館



# 我會自己做手染環保布袋~真好玩



跟著老師一起摺布，照著做，試試看






我們要做的袋子形狀不一樣哦




# Diy 藍染環保袋








我們認真看著老師示範，希望可以成功完成作品！







# 織品文化館導覽





# 導覽阿姨介紹以前的織布機使用方法





阿姨要開始介紹織品文化館，好期待，  
到底有這裡面有什麼呢？



原來這是做衣服的材料阿!有好多種  
材質，摸起來都不一樣的感覺





# 這裡也是紡織原料哦





這裡是織布工廠，哇！太神奇了







# 導覽姊姊介紹以前的織布機






織品文化館裡的布，都是用心花  
很多時間製作的，好多樣式哦！




我的束口袋乾了，終於做好了





# 蕭壟文化園區參觀趣





這裡可以看見廟裡的東西，真酷！







轉轉轉，每一個盤子都能看到瞬間的  
動畫哦！



我們來做做看DIY轉轉盤吧!





這裡是我們最愛的兒童遊樂館，  
好多沙子耶，真想一直在這裡玩



我最喜歡和同學一起堆沙堡了





什麼？哪裏有寶藏？



這是轉轉盤的製作步驟，要仔細看，待會才能做出作品哦

