

WEBCHR雲端差勤系統

【一般使用者】簡易操作說明

登入WebCHR系統

■ 網址：https://tainan.cloudhr.tw/TN_SCHOOL/index.aspx

臺南市立學校教育單位
雲端差勤管理系統

帳號
密碼 [忘記密碼](#)
驗證碼 987156
登入 取消

請點選此處進行
帳號密碼認證

臺南市政府教育局OpenID認證服務

- ➡ 帳號為OpenID帳號
- ➡ 密碼為OpenID密碼

登入WebCHR系統

■網址：https://tainan.cloudhr.tw/TN_SCHOOL/index.aspx

1.點選上方“臺南市政府教育局 OpenID 認證服務”綠色區塊，即可進入下列頁面：



OpenID 臺南市教育局資訊中心 認證服務

您即將登入：詳細訊息：▼

輸入電子郵件帳號 @tn.edu.tw

輸入電子郵件密碼

記住帳號

下一步

[OpenID登入說明](#)

臺南市教育局資訊中心：(06)2130669 | [服務信箱](#)

- ➡ 帳號為OpenID帳號
- ➡ 密碼為OpenID密碼

登入WebCHR系統

■網址：https://tainan.cloudhr.tw/TN_SCHOOL/index.aspx

2.輸入 OpenID 帳號及密碼。



您好,您即將登入：https://tainan.cloudhr.tw/TN_SCHOOL/

需回傳給該網站的資料：

Email * : testopenid@tn.edu.tw

全名 * : 測試帳號

是否確定登入？

登入

取消

[OpenID登入說明](#)

臺南市教育局資訊中心：(06)2130669 | [服務信箱](#)

登入WebCHR系統

■網址：https://tainan.cloudhr.tw/TN_SCHOOL/index.aspx

3.確認畫面點下<登入>。

臺南電子差勤系統

日期時間：2024-01-15 17:03:57 (UTC+GMT+8) 目前IP位置：118.163.216.67

請在位置條線上點選要登入單位

待審核 1 筆 代理審核 0 筆 送審文件 6 筆 招領 0 筆 代理移轉審核 0 筆

日期	內容
110-01-15	上班:未刷卡,下班:未刷卡
110-01-14	上班:未刷卡,下班:未刷卡,工作時間不足

功能名稱	功能類別	功能名稱
考勤系統	基本勤務查詢	個人出勤紀錄查詢
進勤系統	進勤申請管理	請假管理
進勤系統	基本勤務查詢	個人進勤紀錄查詢

訊息類別	訊息主題	發送時間	狀態

4.即可進入差勤系統。

差勤系統介面說明

臺南市立學校教育單位
管理員您好 [PEMIS_TAINAN]

差勤系統 差勤管理 流程系統 基本設定 人事系統

差勤電子表單系統

差假申請單 各項費用申請 基本勤務查詢 人事基本設定

切换人員 登入

請假單 | 出差單 | 公出單 | 加班申請單 | 出國申請單 | 赴大陸地區申請表 | 赴大陸返臺意見表 | 忘刷卡證明單 | 銷假申請單 | 代理業務移轉 | 代理業務移轉審核 |

代理訊息

假別	請假人	請假時間
目前無資料		

目前時間 : 2021-02-04 17:00:21
(UTC/GMT +8)

目前IP位置 : 118.163.163.245

上班簽到 下班簽退

待簽核 1 筆 代理簽核 0 筆 送審文件 0 筆 退回 0 筆 代理移轉審核 0 筆

異常訊息

異常日期	異常內容
目前無資料	

您今日 尚無 簽到退紀錄

刷卡號碼	刷卡時間
目前無資料	

訊息公告

重要	標題	發布人員	發布時間	附檔
目前無資料				

跳至 : 頁 每頁顯示 : 筆 第 1 - 0 筆 , 共 0 筆

常用功能 [設定]

模組名稱	功能類別	功能名稱
差勤管理	系統基本設定	人事資料查修

個人訊息

訊息類別	訊息主旨	寄送時間	查看
目前無資料			

系統功能頁面

WebCHR雲端差勤系統
TEST您好 [PEMIS_TAOYUAN]

子系統

- 差勤系統
- 流程系統
- 資源管理
- 教育訓練

功能頁籤

差假申請單 | 各項費用申請 | 基本勤務查詢 | 人事基本設定

功能項目

請假單 | 出差單 | 公出單 | 加班申請單 | 出國申請單 | 赴大陸地區申請單 | 忘刷卡證明單 | 銷假申請單 | 代理業務移轉 | 代理業務移轉審核

↑ 登出

WebCHR雲端差勤系統
您好 [PEMIS_TAOYUAN]

差勤電子
表單系統

流程審核

待審核文件匣 | 代理文件匣 | 送審文件匣 | 已審核完成匣 | 退回文件匣 | 審核記錄匣

差勤系統 | 流程系統 | 資源管理 | 教育訓練

↑ 登出

WebCHR雲端差勤系統
您好 [PEMIS_TAOYUAN]

差勤電子
表單系統

投票管理

投票

差勤系統 | 流程系統 | 資源管理 | 教育訓練

↑ 登出

WebCHR雲端差勤系統
您好 [PEMIS_TAOYUAN]

差勤電子
表單系統

資料管理

操作手冊-一般使用者

差勤系統 | 流程系統 | 資源管理 | 教育訓練

↑ 登出

初次登入 系統基本設定



變更個人密碼



職務代理人設定



個人詞庫設定



個人資訊E-MAIL確認

變更個人密碼

- ▶ 第一次登入後密碼務必要變更。
- ▶ 依據國家資安要求三個月要變更一次，且密碼不能與之前一樣！

WebCHR雲端差勤系統
TEST您好 [PEMIS_TAOYUAN]

1 差勤系統 2 人事基本設定 3 變更個人密碼

差勤電子表單系統

差假申請單 各項費用申請 基本勤情查詢 人事基本設定

個人資訊 | 個人詞庫設定 | 變更個人密碼 | 職務代理設定 |

差勤系統 / 人事基本設定 / 變更個人密碼

變更個人密碼

請輸入舊密碼

請輸入新密碼 密碼須包含大寫字母、小寫字母、數字、特殊符號[~、!、@、#、\$] 四種字元中的三種，長度需8碼(含)以上

請輸入確認新密碼

確定 重填

- ▶ 正式上線(4/1)後，系統將全面以臺南市政府教育局openid密碼進行驗證，到時候此功能會移除

職務代理人設定

至【**差勤系統**->**人事基本設定**->**職務代理設定**->新增職代->放大鏡圖示->點選職務代理人(建議多設定幾位)至選取清單->確定->確定。

WebCHR雲端差勤系統
TEST您好 [PEMIS_TAOYUAN]

差勤系統 流程系統 資源管理 教育訓練

差勤電子表單系統

差假申請單 各項費用申請 基本資料查詢 人事基本設定

個人資訊 | 個人詞庫設定 | 變更個人密碼 | 職務代理設定 | 登入

差勤系統 / 人事基本設定 / 職務代理設定

桃園市立國中小學校

系統部門

- 李主任
- 李職代
- 教育局管理員
- 陳人事
- 管理員

選取清單

- 李主任
- 李職代
- 教育局管理員
- 陳人事
- 管理員

可單人挑選或多人挑選

● 不含子單位 ○ 含子單位 重新匯入原單位職代 新增職代 調整順序

差勤系統 / 人事基本設定 / 職務代理設定 - 新增職代

職務代理設定 - 新增職代

職代設定

確定 刪除 關閉

確定 取消

個人詞庫設定

至【**差勤系統**->**人事基本設定**->**個人詞庫設定**->**新增詞庫**->填入詞庫(一個詞彙一個)->確定。

WebCHR雲端差勤系統
TEST您好 [PEMIS_TAOYUAN]

差勤系統 流程系統 資源管理 教育訓練

差勤電子表單系統

差勤清單 各項費用申請 基本勤務查詢 **人事基本設定** 登出

個人資訊 **個人詞庫設定** 變更個人密碼 | 職務代理設定 |

差勤系統 / 人事基本設定 / **個人詞庫設定**

個人詞庫設定 **新增詞庫**

詞庫名稱	修改	刪除
------	----	----

差勤系統 / 人事基本設定 / **個人詞庫設定 - 新增**

個人詞庫設定 - 新增

詞庫名稱

休假

註：限100個字數

確定 取消

個人資訊E-mail確認

- ➔ E-mail務必填寫!
- ➔ 帳號認證需要透過E-mail進行驗證。

WebCHR雲端差勤系統
TEST您好 [PEMIS_TAOYUAN]

1 差勤系統 2 流程系統 3 資源管理 4 教育訓練

3 差勤電子表單系統

差假申請單 各項費用申請 基本勤務查詢 人事基本設定

個人資訊 個人詞庫設定 | 變更個人密碼 | 職務代理設定 | 登出

差勤系統 / 人事基本設定 / 個人資訊

人事基本資料			
身分證字號	A174258488	人事編號	A174258488
中文姓名	TEST	英文姓名	
單位	系統部門	職稱	組長
官職等	無職等	人員類別	公務人員
報到日期	105-03-15	初任公職日	090-03-15
休假年資	18年10月		
性別	男	4 年制別	歷年制
生日	105-03-15	電子郵件	<input type="text"/>
排班狀況	非排班	是否免簽到退	不需簽到退
薪俸	24750	俸點	350
專業加給	0	主管加給	0
加班時薪	103.00	刷卡(掌形)編號	0174258488
帳戶	行庫別： <input type="text"/> 其他 <input type="text"/>	本年休假	30天0時
	立帳局號： <input type="text"/>	去年保留	0天0時
	存簿帳號： <input type="text"/>	前年保留	0天0時

5 確定 取消

差假申請單 操作說明

請假單

出差單

公出單

加班申請單

出國申請單

忘刷卡證明單

銷假申請單

請假單

WebCHR雲端差勤系統

TEST您好 [PEMIS_TAOYUAN]

1 差勤系統 2 流程系統 3 資源管理 4 教育訓練

2 差勤電子表單系統 3 請假單 出差單 | 公出單 | 加班申請單 | 出國申請單 | 赴大陸地區申請單 | 忘刷卡證明單 | 銷假申請單 | 代理業務移轉 | 代理業務移轉審核 |

差勤系統 / 差假申請單 / 請假單

請假單				
申請人	TEST	修改申請人	申請人單位	系統部門
職稱	組長		考勤代號	258488
4 請假類別	加班補休 目前選取 0 小時之 加班補休時數 (欲請加班補休，請先選擇時數) 請點選加班記錄			
5 起訖時間	起 109-04-14 08 時 00 分 (日期格式YY-mm-dd)	訖 109-04-14 17 時 30 分 (日期格式YY-mm-dd)	7 請假事由	
	共計 0日 0時	6 計算天數	個人詞庫	公用詞庫
8 請假期間有無課務	<input type="radio"/> 否 <input type="radio"/> 是			
9 附件說明	無	上傳檔案		
代理人資料	職務代理人：請選擇			
新增區間	代理時間：起 109-04-14 08 時 00 分 訖 109-04-14 17 時 30 分			
刪除區間				
差假資訊	休假：可休 30日 0時，已休：2日 0時 事假已休：0日 0時(家庭照顧假併入事假計算) 病假已休：0日 0時(生理假併入病假計算) 公假補休：可補休 0日 0時 出差補休：可補休 1日 1時 值班補休：可補休 0日 0時 加班補休：可補休 14小時 活動補休：可補休 0日 0時			
假單編號	填表人單位	填表人	填表時間	
clv1090105324	系統部門	TEST	109-04-14	
10 送出申請		取消		

- 4. 選擇「請假類別」。
- 5. 選擇「起訖時間」，記得一定要按「計算天數」。
- 7. 請假事由填寫。
- 8. 選擇請假時間有無課務。依需求夾帶附件，每個附件不得超過2M。
- 9. 選擇職務代理人與代理時間，請禮貌性口頭告知是否可以協助代理。

請假單

請假類別 加班補休 目前選取 0 小時之 加班補休時數 (欲請加班補休，請先選擇時數)
請點選加班記錄

點選加班紀錄無法開啟該功能頁面時，代表瀏覽器快顯視窗封鎖，如下操作來解除...

- IE 瀏覽器設定方式：
- 點選【此網站的選項】->【永遠允許】。



- 之後再重新點選開功能即可開啟。

差勤系統 / 差假申請單 / 選取補休時數

選取補休時數 申請人：管理員 可補休時數剩餘 2小時

選取	加班日期時間	申請時數	核發時數	可補休時數	補休期限	事由
<input type="checkbox"/>	109-03-25 17:30~19:30	2	2	2	110-03-25	TEST

確定 取消

請假單

▶ Google 瀏覽器設定方式：點選右上方  的圖示 -> 【一律允許】 -> 【完成】。



118.163.163.244/TY_SCHOOL/index.aspx

我的最愛 Google Facebook YouTube

端差勤系統
[TAOYUAN]

差假申請單 各項費用申請 基本勤惰查詢 人事基本設定

請假單 | 出差單 | 公出單 | 加班申請單 | 出國申請單 | 赴大陸地區申請單 | 忘刷卡證明單 | 銷假申請單 | 代理業務移轉 | 代理業務移轉

申請單 / 請假單

已封鎖彈出式視窗：

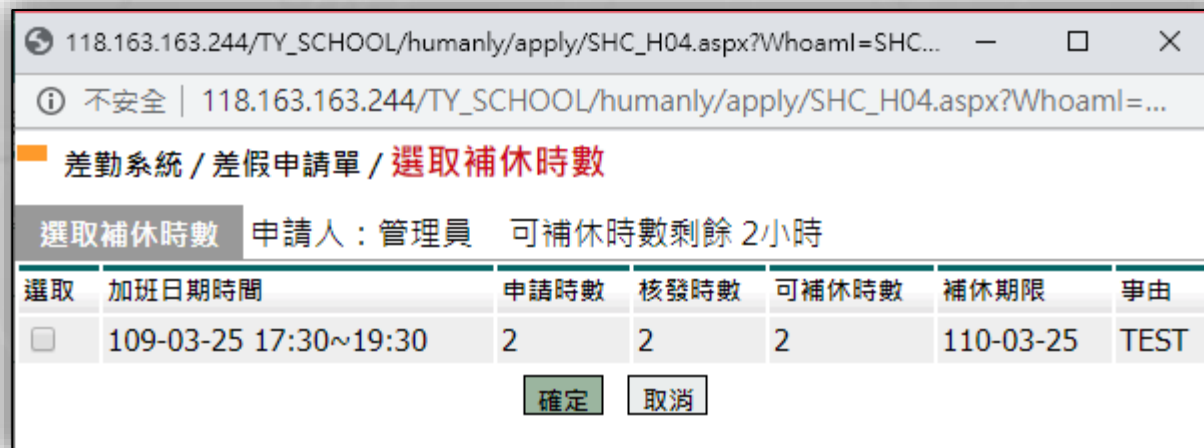
- http://118.163.163...01.aspx&peo_uid=20930

一律允許 http://118.163.163.244 的彈出式視窗和重新導向

繼續封鎖

管理 完成

▶ 之後再重新點選開功能即可開啟。



118.163.163.244/TY_SCHOOL/humanly/apply/SHC_H04.aspx?Whoaml=SHC...

不安全 | 118.163.163.244/TY_SCHOOL/humanly/apply/SHC_H04.aspx?Whoaml=...

差勤系統 / 差假申請單 / 選取補休時數

選取補休時數 申請人：管理員 可補休時數剩餘 2小時

選取	加班日期時間	申請時數	核發時數	可補休時數	補休期限	事由
<input type="checkbox"/>	109-03-25 17:30~19:30	2	2	2	110-03-25	TEST

確定 取消

請假單

- ▶ 若同仁忘了上傳附件怎麼辦？
- ▶ 同仁可在至【差勤系統->基本勤惰查詢->個人差假紀錄查詢】，欲查出假單。

WebCHR雲端差勤系統
TEST您好 [PEMIS_TAOYUAN]

1 差勤系統 2 基本勤惰查詢 3 個人差假紀錄查詢 4 查詢區間 5 假別名稱 6 確定 取消

差勤電子表單系統

差假申請單 各項費用申請 基本勤惰查詢 人事基本設定

個人職務代理查詢 | 個人出勤紀錄 | 個人差假紀錄查詢 | 個人加班紀錄查詢 | 個人忘刷查詢 | 個人補休查詢 | 個人銷假紀錄 |

差勤系統 / 基本勤惰查詢 / 個人差假紀錄查詢

個人差假紀錄查詢

查詢區間	開始日期	結束日期	日期格式	日期格式	簽核狀況			
	109-04-01	109-04-17	日期格式 YY-mm-dd	日期格式 YY-mm-dd	<input checked="" type="checkbox"/> 送審中 <input checked="" type="checkbox"/> 已簽核 <input checked="" type="checkbox"/> 退回 <input checked="" type="checkbox"/> 銷假中 <input type="checkbox"/> 取消			
假別名稱	<input type="checkbox"/> 公假(無差旅費)	<input type="checkbox"/> 休假	<input type="checkbox"/> 慰勞假	<input type="checkbox"/> 事假	<input type="checkbox"/> 病假	<input type="checkbox"/> 婚假	<input type="checkbox"/> 喪假	<input type="checkbox"/> 娩假
	<input type="checkbox"/> 產前假	<input type="checkbox"/> 陪產假	<input type="checkbox"/> 流產假	<input type="checkbox"/> 生理假(不併入病假)	<input type="checkbox"/> 生理假	<input type="checkbox"/> 公傷假	<input type="checkbox"/> 公假補休	<input type="checkbox"/> 出差補休
	<input type="checkbox"/> 值班補休	<input type="checkbox"/> 加班補休	<input type="checkbox"/> 活動補休	<input type="checkbox"/> 延長服務減少到班	<input type="checkbox"/> 延長病假	<input type="checkbox"/> 家庭照顧假	<input type="checkbox"/> 五一勞動節	<input type="checkbox"/> 原住民歲時祭儀
	<input type="checkbox"/> 停止上班	<input type="checkbox"/> 扣薪事假	<input type="checkbox"/> 扣薪病假	<input type="checkbox"/> 其他假	<input type="checkbox"/> 出差	<input type="checkbox"/> 健康檢查公假	<input type="checkbox"/> 捐贈骨髓或器官假	<input type="checkbox"/> 公出
	<input type="checkbox"/> 出國請假單	<input type="checkbox"/> 公假(防疫隔離)	<input type="checkbox"/> 病假(防疫隔離)	<input type="checkbox"/> 防按照顧假	<input type="checkbox"/> 謀職假	<input type="checkbox"/> 例假或寒暑假	<input type="checkbox"/> 產檢假	

請假單

▶再點選附件圖示後上傳附件即可。

差勤系統 / 基本勤惰查詢 / 個人差假紀錄查詢 ★

個人差假紀錄查詢 條件查詢：109-04-13 ~ 109-04-17 ---請選擇列印或下載--- 執行

單位	職稱	姓名	假別	差假日期	共計	事由	地點	備註	簽核狀況	檢視	附件	銷假
系統部門	組長	TEST	休假	109-04-13 08:00 109-04-13 16:00	1日0 時	休假		2020年 國內	已簽核			

■休假：1日0時

附件上傳

單位	系統部門	職稱	組長
姓名	TEST	假別	出差
起訖時間	109-04-05 08:00~109-04-05 16:00 共計1日0時	事由	11111111
8	附檔1：20200325042618_上課檔(公所).txt <input type="text" value=""/> <input data-bbox="955 1063 1082 1092" type="button" value="瀏覽..."/>		
附件上傳	<input type="text" value=""/> <input data-bbox="955 1120 1082 1149" type="button" value="瀏覽..."/>		
	<input type="text" value=""/> <input data-bbox="955 1178 1082 1206" type="button" value="瀏覽..."/>		
9	<input data-bbox="624 1235 738 1278" type="button" value="上傳"/>		

回上一頁

出差單

WebCHR雲端差勤系統
TEST您好 [PEMIS_TAOYUAN]

1 差勤系統 2 差假申請單 各項費用申請 基本勤惰查詢 人事基本設定 3 出差單 公出單 | 加班申請單 | 出國申請單 | 赴大陸地區申請單 | 忘刷卡證明單 | 銷假申請單 | 代理業務移轉 | 代理業務移轉審核 | 差勤電子表單系統 4 差勤系統 / 差假申請單 / 出差單

出差單			
申請人	TEST 修改申請人	申請人單位	系統部門
職稱	組長	考勤代號	258488
4 公差假性質	<input checked="" type="radio"/> 公差 <input type="radio"/> 公假(具公差性質, 如奉派參加各項訓練、講習、研習會、座談會、研討會、檢討會、觀摩會、說明會請以公假方式辦理)		
5 公差假類別	桃園市內	6 交通工具	請選擇
公差假地點	請選擇 請選擇 請選擇 加入地點	公差假事由	個人詞庫 公用詞庫
7 附件說明	無	上傳檔案	
差假期間有無課務	<input type="radio"/> 否 <input type="radio"/> 是		
8 起訖時間	起 109-04-14 08 時 00 分 (日期格式YY-mm-dd) 訖 109-04-14 17 時 30 分 (日期格式YY-mm-dd) 執行職務期間是否含假日: <input checked="" type="radio"/> 不含假日 <input type="radio"/> 含假日 請填入實際執行職務可補休時數(不含路程): +		
9 計算天數	共計 0 日 0 時		
10 週期性	<input checked="" type="radio"/> 否 <input type="radio"/> 是		
11 代理人資料	職務代理人: 請選擇 代理時間: 起 109-04-14 08 時 00 分 訖 109-04-14 17 時 30 分		
假單編號	填表人單位	填表人	填表日期
clv1090105387	系統部門	TEST	109-04-14
12 送出申請		取消	

4. 選擇公差假性質「公差」、「公假」。
5. 公差地點選擇完成後，記得按「加入地點」。
6. 填寫交通工具及事由
7. 如假別需檢附證明文件於下方附件說明欄選擇「如附檔」，並於右方上傳檔案中上傳附件。
8. 9. 10. 公假開始&結束時間，以及是否週期性並按下「計算天數」。
11. 選擇職務代理人。

出差單(假日出差)

WebCHR雲端差勤系統
TEST您好 [PEMIS_TAOYUAN]

1 差勤系統 2 流程系統 3 資源管理 4 教育訓練

差勤電子表單系統

2 差假申請單 各項費用申請 基本勤惰查詢 人事基本設定

3 請 出差單 公出單 | 加班申請單 | 出國申請單 | 赴大陸地區申請單 | 忘刷卡證明單 | 銷假申請單 | 代理業務移轉 | 代理業務移轉審核 |

差勤系統 / 差假申請單 / 出差單

出差單

申請人	TEST 修改申請人	申請人單位	系統部門
職稱	組長	考勤代號	258488
4 公差假性質	<input checked="" type="radio"/> 公差 <input type="radio"/> 公假(具公差性質, 如奉派參加各項訓練、講習、研習會、座談會、研討會、檢討會、觀摩會、說明會請以公假方式辦理)		
5 公差假類別	桃園市內	交通工具	請選擇
公差假地點	請選擇 請選擇 請選擇 加入地點	公差假事由	個人詞庫 公用詞庫
6 附件說明	無	上傳檔案	
差假期間有無課務	<input type="radio"/> 否 <input type="radio"/> 是		
7 起訖時間	起 109-04-11 08 時 00 分 (日期格式YY-mm-dd) 訖 109-04-11 17 時 30 分 (日期格式YY-mm-dd) 執行職務期間是否含假日: <input type="radio"/> 不含 <input checked="" type="radio"/> 含假日 請填入實際執行職務可補休時數(不含路程): <input type="text" value="4"/>		
執行日期	執行時間	執行時數	補休時數
109-04-11	08:00 ~ 17:30	1日 0時	4
計算天數 共計 1日 0時			
11 週期性	<input checked="" type="radio"/> 否 <input type="radio"/> 是		
12 代理人資料	職務代理人: 請選擇 新增區間 代理時間: 起 109-04-14 08 時 00 分 訖 109-04-14 17 時 30 分 刪除區間		
假單編號	填表人單位	填表人	填表日期
clv1090105393	系統部門	TEST	109-04-14
13 送出申請 取消			

1. 假日出差記得選擇「含假日」。
2. 若是有補休時數的話，記得要按「+」才會呈現補休時數。
3. 請務必輸入可補休時數。
4. 記得要按「計算天數」。
9. 職務代理人因為是假日出差，不需要職代，請放在「請選擇」即可。

公出單

WebCHR雲端差勤系統
TEST您好 [PEMIS_TAOYUAN]

1 差勤系統 流程系統 資源管理 教育訓練

2 差假申請單 各項費用申請 基本勤惰查詢 人事基本設定

差勤電子表單系統

3 公出單 加班申請單 | 出國申請單 | 赴大陸地區申請單 | 忘刷卡證明單 | 銷假申請單 | 代理業務移轉 | 代理業務移轉審核 |

差勤系統 / 差假申請單 / 公出單

公出單

申請人	TEST	修改申請人	申請人單位	系統部門
職稱	組長		考勤代號	258488
4 公出地點	請選擇 ▼ 請選擇 ▼ 請選擇 ▼ 加入地點			5 公出事由
6 附件說明	無 ▼		上傳檔案	個人詞庫 公用詞庫
7 起訖時間	起 109-04-14 08 時 00 (日期格式YY-mm-dd) 訖 109-04-14 10 時 00 (日期格式YY-mm-dd) 共計 0日 0時 計算天數 ● 不含假日 ○ 含假日			
8 週期性	<input type="checkbox"/> 週期性 每週的 <input type="checkbox"/> 一 <input type="checkbox"/> 二 <input type="checkbox"/> 三 <input type="checkbox"/> 四 <input type="checkbox"/> 五			
9 職務代理人	免職代 ▼			
假單編號	填表人單位	填表人	填表日期	
clv1090105396	系統部門	TEST	109-04-14	
10 送出申請		取消		

依照上述步驟，請依序填寫。

6.附件說明欄選擇「如附檔」，就可於右方上傳檔案中上傳附件。

7.8.起訖時間以及是否為週期性可直接點選。

9.職務代理人部分預設免職代，若學校有內規規定需要職代的話，再自行選擇。

加班申請單

WebCHR雲端差勤系統
TEST您好 [PEMIS_TAoyUAN]

1 差勤系統 2 差假申請單 各項費用申請 基本勤情查詢 人事基本設定 3 加班申請單 出國申請單 赴大陸地區申請單 忘刷卡證明單 銷假申請單 代理業務移轉 代理業務移轉審核 4 差勤電子表單系統 5 差勤系統 / 差假申請單 / 加班申請單

加班申請單			
申請人	TEST 修改申請人	申請人單位	系統部門
職稱	組長	考勤代號	258488
4 加班種類	一般加班		
5 加班事由	<input type="button" value="個人詞庫"/> <input type="button" value="公用詞庫"/>		
6 加班簽到狀況	<input checked="" type="radio"/> 需簽到退 <input type="radio"/> 紙本簽到退		
7 加班別	<input type="radio"/> 早上加班 <input type="radio"/> 中午加班 <input checked="" type="radio"/> 晚上加班 <input type="radio"/> 假日加班 不扣中午		
8 加班起訖時間	<input checked="" type="radio"/> 單日(單次)加班(可跨夜) (日期格式 YY-mm-dd) 109-04-14 17時30分至 109-04-14 17時30分 <input type="radio"/> 多日同時段加班(不可跨夜) (日期格式 YY-mm-dd) 109-04-14 ~ 109-04-14 17時30分 ~ 17時30分 每週的: <input type="checkbox"/> 一 <input type="checkbox"/> 二 <input type="checkbox"/> 三 <input type="checkbox"/> 四 <input type="checkbox"/> 五 <input type="checkbox"/> 六 <input type="checkbox"/> 日		
9 附件說明	無	計算天數	共計 0 小時
10 送出申請	<input type="button" value="送出申請"/>	<input type="button" value="取消"/>	<input type="button" value="上傳檔案"/>

宏權科技 HungChuan Tech Inc.

4.加班種類「一般加班」「專案加班」「勞基法46小時」。

5.依規定選擇「需簽到退」亦或者是「紙本簽到退」。

6.7.不管是紙本還是系統簽到退都需要填寫日期&起訖時間。

8.操作完成後一定要按「計算天數」按鈕。

.附件說明點開之後選擇如附檔就可在右方上傳檔案中上傳附件。

出國申請單

- ▶ 當連續假期或寒暑假出國(不扣假)，假別可以選擇「例假或寒暑假」。

WebCHR雲端差勤系統
TEST您好 [PEMIS_TAoyUAN]

1 差勤系統 2 差假申請單 3 出國申請單 4 各項費用申請 5 基本勤情查詢 6 人事基本設定 7 差勤電子表單系統 8 差勤系統 9 流程系統 10 資源管理 11 教育訓練

請假單 | 出差單 | 公出單 | 加班申 | 出國申請單 | 赴大陸地區申請單 | 忘刷卡證明單 | 銷假申請單 | 代理業務移轉 | 代理業務移轉審核 |

差勤系統 / 差假申請單 / 出國申請單

出國申請單

申請人	TEST	修改申請人	申請人單位	系統部門
職稱	組長		考勤代號	258488
出國類別	<input checked="" type="radio"/> 觀光 <input type="radio"/> 探親 <input type="radio"/> 其他事由		預定前往國家	<input checked="" type="radio"/> 其它國家 <input type="radio"/> 大陸地區
預定出國期間	起 109-04-14 08 時 00 (日期格式YY-mm-dd)	迄 109-04-14 17 時 30 (日期格式YY-mm-dd)	請假事由	
請填寫全部出國日期，含假日	共計 0日 0時	計算天數	個人詞庫	公用詞庫
請假期間有無課務	<input type="radio"/> 否 <input type="radio"/> 是			
附件說明	無		上傳檔案	
請假類別一	公假(無差旅費) 公假種類: 訓練 請選擇 請選擇 請選擇 加入地點 地點:		起迄時間一	起 109-04-14 08 時 00 (日期格式YY-mm-dd) 迄 109-04-14 17 時 30 (日期格式YY-mm-dd) 共計 0日 0時 計算天數 <input checked="" type="radio"/> 不含假日 <input type="radio"/> 含假日 <input type="radio"/> 夜間出差
請假類別二	例假或寒暑假		起迄時間二	起 [] 08 時 00 (日期格式YY-mm-dd) 迄 [] 17 時 30 (日期格式YY-mm-dd) 共計 0日 0時 計算天數

➡ 出國申請單等同於「假單」。

➡ 依照畫面上各項目進行資料填寫，資料填寫完畢後按下「送出申請」，進行流程關卡簽核作業。

請假類別三	公假(無差旅費) <input type="text"/> 公假種類: 訓練 <input type="text"/> 請選擇 <input type="text"/> 請選擇 <input type="text"/> 請選擇 <input type="text"/> <input type="button" value="加入地點"/> 地點: <input type="text"/>	起迄時間三	起 <input type="text"/> 08 <input type="text"/> 時 00 <input type="text"/> (日期格式YY-mm-dd) 迄 <input type="text"/> 17 <input type="text"/> 時 30 <input type="text"/> (日期格式YY-mm-dd) 共計 0日 0時 <input type="button" value="計算天數"/> <input checked="" type="radio"/> 不含假日 <input type="radio"/> 含假日 <input type="radio"/> 夜間出差
請假類別四	公假(無差旅費) <input type="text"/> 公假種類: 訓練 <input type="text"/> 請選擇 <input type="text"/> 請選擇 <input type="text"/> 請選擇 <input type="text"/> <input type="button" value="加入地點"/> 地點: <input type="text"/>	起迄時間四	起 <input type="text"/> 08 <input type="text"/> 時 00 <input type="text"/> (日期格式YY-mm-dd) 迄 <input type="text"/> 17 <input type="text"/> 時 30 <input type="text"/> (日期格式YY-mm-dd) 共計 0日 0時 <input type="button" value="計算天數"/> <input checked="" type="radio"/> 不含假日 <input type="radio"/> 含假日 <input type="radio"/> 夜間出差
請假類別五	公假(無差旅費) <input type="text"/> 公假種類: 訓練 <input type="text"/> 請選擇 <input type="text"/> 請選擇 <input type="text"/> 請選擇 <input type="text"/> <input type="button" value="加入地點"/> 地點: <input type="text"/>	起迄時間五	起 <input type="text"/> 08 <input type="text"/> 時 00 <input type="text"/> (日期格式YY-mm-dd) 迄 <input type="text"/> 17 <input type="text"/> 時 30 <input type="text"/> (日期格式YY-mm-dd) 共計 0日 0時 <input type="button" value="計算天數"/> <input checked="" type="radio"/> 不含假日 <input type="radio"/> 含假日 <input type="radio"/> 夜間出差
10 代理人資料	職務代理人: 請選擇 <input type="text"/> <input type="button" value="新增區間"/> <input type="button" value="刪除區間"/> 代理時間: 起 109-04-14 08 <input type="text"/> 時 00 <input type="text"/> 分 迄 109-04-14 17 <input type="text"/> 時 30 <input type="text"/> 分		
假單編號	填表人單位	填表人	填表時間
clv1090105398	系統部門	TEST	109-04-14
11 <input type="button" value="送出申請"/>		<input type="button" value="取消"/>	

忘刷卡證明單

- 忘刷卡證明單有申請次數上限，將由各校自行律定。

WebCHR雲端差勤系統
TEST您好 [PEMIS_TAOYUAN]

差勤電子表單系統

差勤系統 | 流程系統 | 資源管理 | 教育訓練

差假申請單 | 各項費用申請 | 基本勤務查詢 | 人事基本設定

請假單 | 出差單 | 公出單 | 加班申請單 | 出國申請單 | 赴大陸地區申請單 | 忘刷卡證明單 | 銷假申請單 | 代理業務移轉 | 代理業務移轉審核 |

差勤系統 / 差假申請單 / 忘刷卡證明單

忘刷卡證明單

申請人	TEST	修改申請人	申請人單位	系統部門
職稱	組長		考勤代號	258488
卡別	<input checked="" type="radio"/> 上午上班卡 <input type="radio"/> 中午上班卡 <input type="radio"/> 下午下班卡		實際到(離)時間	109-04-14 08 時 00 (日期格式 YYmmdd)
附件說明	無		上傳檔案	
備註				
檢核標準	檢核說明：每年合計准給 48次 檢核結果：109 年 全年(109-01-01 ~ 109-12-31)，共計已申請 1 次			
忘刷單編號	填表人單位	填表人	填表時間	
rfa1090002783	系統部門	TEST	109-04-14 00:00:00	

送出申請 取消

銷假申請單

查詢欲銷假日期區間->確定->點選欲銷假的假單圖示->確認所銷假的時間及事由或有附件需上傳->送出申請。

WebCHR雲端差勤系統
TEST您好 [PEMIS_TAOYUAN]

1 差勤系統 2 差假申請單 各項費用申請 基本勤情查詢 人事基本設定 3 銷假申請單 代理業務移轉 代理業務移轉審核 | 4 差勤系統 / 差假申請單 / 銷假申請單

請選擇欲查詢的條件

查詢區間	開始日期	109-04-01	(日期格式 YY-mm-dd)
	結束日期	109-04-14	(日期格式 YY-mm-dd)

5 確定 取消

差勤系統 / 差假申請單 / 銷假申請單

查詢範圍：109-04-01~109-04-14

查詢結果					
單位	職稱	姓名	假別	差假期間	假單事由
系統部門	組長	TEST	休假	109-04-13 08:00 109-04-13 16:00	休假

6 銷假

銷假申請單			
銷假編號	Qlv1090001639		
申請人	TEST	申請人單位	系統部門
職稱	組長	考勤代號	258488
原假別	休假	原假別起訖	109-04-13 08:00:00~109-04-13 16:00:00
原假別事由	休假	原假別代理人	李職代
7 銷假時間	起	109-04-13	08 時 00 (日期格式 YYmmdd)
	訖	109-04-13	16 時 00 (日期格式 YYmmdd)
	共計	0 日 7 時	
8 銷假事由			
	個人詞庫	公用詞庫	
9 附件說明	無	上傳檔案	
	10 送出申請	取消	

➤ 銷假單原則：

- 1.銷假單是你的假單流程跑完後使用的功能。
- 2.銷假流程和原假單流程同,只差沒有跑職代的流程而已。
- 3.出差補休、加班補休..等補休類別之假單以及加班申請單、出國申請單都需整張單去銷假。
- 4.以下之假別都是用小時去銷假。
小時計：休假、婚假、喪假、慰勞假、事假
- 5.以下之假別都是用半天或一天去銷假。
半天計：延長病假。

➤ 不可銷假的差勤單：

- 1.若出差單已請出差費用或出差補休，則不能銷出差單。
- 2.若加班單已請加班費用或加班補休，則不能銷加班單。

代理業務移轉

▶ 當進到代理業務移轉功能頁後，就會看到所代理的所有假單，找到您要移轉的假單(例：4/13)，請點選該張假單後方【移轉簽核代理給請假人之其他代理人】的下方圖示來進行下一步。

WebCHR雲端差勤系統
TEST您好 [PEMIS_TAOYUAN]

差勤系統 流程系統 資源管理 教育訓練

差勤電子表單系統

差假申請單 各項費用申請 基本勤情查詢 人事基本設定

請假單 | 出差單 | 公出單 | 加班申請單 | 出國申請單 | 赴大陸地區申請單 | 忘刷卡證明單 | 銷假申請單 | 代理業務移轉 | 代理業務移轉審核 |

差勤系統 / 差假申請單 / 代理業務移轉

假單編號	假別	請假人	代理開始時間	代理結束時間	移轉簽核代理給請假人之其他代理人	審核狀況	取消移轉
clv1090105447	休假	李職代	109-04-15 08:00	109-04-15 17:30			

➡ 進到代理業務移轉功能頁中，接下來請禮貌性跟對方告知確認一下是否可以協助代理。

➡ 請選擇您要移轉過去的代理人，記得這邊所示可以選擇的代理人是**原假單申請人所設定的職務代理人**而不是您所設定的職務代理人。

差勤系統 / 差假申請單 / 代理業務移轉

代理業務移轉

假單編號	clv1090078664
代理起迄時間	109-04-13 08:00 ~ 109-04-13 12:00
黃小明的代理人	<div>李職代 ▾</div> <div>李職代</div> <div>李主任</div> <div>陳人事</div> <div>管理員</div>

109-04-13 08 時 00 分 (日期格式YY-mm-dd)

109-04-13 12 時 00 分 (日期格式YY-mm-dd)

確定 取消

差勤系統 / 差假申請單 / 代理業務移轉

代理業務移轉

假單編號	假別	請假人	代理開始時間	代理結束時間	移轉簽核代理給請假人之其他代理人	審核狀況	取消移轉
clv1090078664	休假	黃小明	109-04-13 08:00	109-04-13 12:00		審核中 (李職代)	

➡ 以上步驟完成後會看到該筆要移轉出去的假單後方的審核狀況出現移轉過去的那位同仁審核中，如圖範例：審核中(李職代)。

差勤系統 / 差假申請單 / 代理業務移轉																
代理業務移轉																
假單編號	clv1090078664															
代理起迄時間	109-04-13 08:00 ~ 109-04-13 12:00															
黃小明的代理人	李職代 ▾															
	移轉日期：															
	<table border="1"> <tr> <td>開始時間：</td> <td>109-04-13</td> <td></td> <td>08 ▾</td> <td>時</td> <td>00 ▾</td> <td>分</td> <td>(日期格式YY-mm-dd)</td> </tr> <tr> <td>結束時間：</td> <td>109-04-13</td> <td></td> <td>12 ▾</td> <td>時</td> <td>00 ▾</td> <td>分</td> <td>(日期格式YY-mm-dd)</td> </tr> </table>	開始時間：	109-04-13		08 ▾	時	00 ▾	分	(日期格式YY-mm-dd)	結束時間：	109-04-13		12 ▾	時	00 ▾	分
開始時間：	109-04-13		08 ▾	時	00 ▾	分	(日期格式YY-mm-dd)									
結束時間：	109-04-13		12 ▾	時	00 ▾	分	(日期格式YY-mm-dd)									
<input type="button" value="確定"/> <input type="button" value="取消"/>																

➡ 補充：代理業務移轉的畫面出現起迄時間，代表該張假單的所有請假流程都已完成，所以代理業務移轉功能是可切割的，若是流程未完成的話就只能整張移轉出去，如下圖

差勤系統 / 差假申請單 / 代理業務移轉	
代理業務移轉	
假單編號	clv1090080566
代理起迄時間	109-04-09 08:00 ~ 109-04-09 17:30
黃小明的代理人	李職代 ▾
<input type="button" value="確定"/> <input type="button" value="取消"/>	

代理業務移轉審核

WebCHR雲端差勤系統
陳大偉您好 [PEMIS_TAOYUAN]

差勤系統 差勤管理 流程系統 基本設定 資源管理 教育訓練

差勤電子表單系統 各項費用申請 基本勤情查詢 人事基本設定 切换人員 登出

請假單 | 出差單 | 公出單 | 加班申請單 | 出國申請單 | 赴大陸地區申請單 | 忘刷卡證明單 | 銷假申請單 | 代理業務移轉 | 代理業務移轉審核

代理訊息

假別	請假人	請假時間
目前無資料		

異常訊息

異常日期	異常內容
目前無資料	

目前時間: 2020-04-14 21:28:38 目前IP位置: 118.163.163.244

上班簽到 下班簽退

訊息公告

重要	消息內容	發布人員	發布時間	附檔
※	一般使用者差勤系統教育訓練手冊	陳大偉	108-06-12	

跳至: 1 頁 每頁顯示: 5 筆 第1-1筆, 共1筆

待審核 0 筆 代理簽核 0 筆 送審文件 0 筆 退回 0 筆 代理移轉審核 1 筆

在首頁會有直接進到代理業務移轉審核功能頁，也可依數字步驟進入頁面，會看到等待您審核移轉過來的假單

差勤系統 / 差假申請單 / 代理業務移轉審核

代理業務移轉審核

假單編號	假別	請假人	代理期間	移轉時間	不同同意代理
clv1090105447	休假	李職代	109-04-15 08:00 ~109-04-15 17:30	109-04-15 08:00 ~109-04-15 17:30	<input checked="" type="checkbox"/> <input type="checkbox"/>

- ▶ 請如圖示勾選預進行移轉審核的那張假單，點選「垃圾桶」代表不同意代理，那假單就會回到原代理人身上。
- ▶ 若點選「同意代理」，將由新代理人進行代理差假事宜！
- ▶ 當移轉審核程序完成後，原代理人就可以進行請假。

各項費用申請作業

■ 差旅費申請

差勤電子表單系統 **2**

差假申請 **1** **各項費用申請** 基本勤惰查詢 人事基本設定

出差旅費申請 | 婚喪生育補助申請 | 子女教育補助申請 | 加班費申請 |

差勤系統 / 各項費用申請 / **出差旅費申請** **3**

差旅費申請 差旅費修改 查詢區間：起 108-01-01 迄 109-03-16 申請狀態：全部 查詢

■ 加班費申請

差勤電子表單系統

差假申請 **1** **各項費用申請** 基本勤惰查詢 人事基本設定

出差旅費申請 | 婚喪生育補助申請 | 子女教育補助 **2** | 加班費申請 |

差勤系統 / 各項費用申請 / **加班費申請** **3**

加班費申請 加班費修改 查詢區間：起 109-04-01 迄 109-03-16 申請狀態：全部 查詢

差旅費申請

勾選	假別	出差日期	地點	事由	申請狀態	不申請	檢視
<input type="checkbox"/>	縣外(公差)	104-03-05 08:00 104-03-05 17:30 1日 0時	test	test	未申請	不申請	補登
<input type="checkbox"/>	縣外(公假)	104-03-04 08:00 104-03-04 17:30 1日 0時	test	test	未申請	不申請	補登
<input type="checkbox"/>	縣外(公差)	104-02-12 08:00 104-02-12 17:30 1日 0時	高雄市	至岡山文化中心需求訪談	未申請	不申請	補登

↖ 勾選要申請出差費的項目，按下「進行申請」



差旅費申請													
基本資料													
申請人	管理員				單位	系統部門							
職稱	科員				官職等	警佐3階							
預算科目	出差旅費				用途說明	出差費							
出差資訊	開始時間	結束時間	交通工具	事由	地點								
	104-02-05 08:00	104-02-05 17:30	搭汽車	桃園體育處開會	桃園市								
	104-02-12 08:00	104-02-12 17:30	搭汽車	至岡山文化中心需求訪談	高雄市								
交通費需檢據報銷													
No.	日期	起訖地點	工作紀要	派車 供宿	飛機 高鐵	汽車 捷運	船舶	火車	住宿費	雜費	單據 張數	小計	
1	104-02-05 (時間:全日) 縣外(公差)	桃園	桃園體育處開會	<input type="checkbox"/> 派車 <input type="checkbox"/> 供宿	0	0	0	0	100	0	0	100	
2	104-02-12 (時間:全日) 縣外(公差)	岡山文化中心	至岡山文化中心需求訪談	<input type="checkbox"/> 派車 <input type="checkbox"/> 供宿	0	0	0	200	0	0	0	200	
											0	300	
					5	確定	取消						


← 依序填寫資料後，按下「確定」

基本資料

編號	8521	申請日期	109-04-08				
申請人	黃小明	單位	系統部門				
職稱	組長	官職等	無職等				
預算科目	231 國內旅費	用途說明	test				
出差資訊	開始時間	結束時間	交通工具	事由	地點		
	108-04-08 08:00	108-04-08 17:30	搭汽車	test	test		

需列印的單據共有以下幾張：(點選您所需列印的單據即可即時產出報表)

- 6  出差旅費報告表
-  出差單【108-04-08 ~ 108-04-08】

7  回申請頁

No.	日期	起訖地點	工作紀要	派車 供宿	飛機 高鐵	汽車 捷運	船舶	火車	住宿費	雜費	單據 張數	小計
1	108-04-08 (時間：全日)	test	test		0	200	0	0	0	0	0	200
											0	200

- ✓ 申請完成後，再由申請人按下「出差旅費報告表」列印後跑紙本簽核流程。
- ✓ 資料確認畫面按下「回申請頁」，繼續申請差旅費。

加班費申請

填入查詢條件，按下「查詢」

差勤系統 / 各項費用申請 / 加班費申請

加班費申請 [加班費修改](#) 查詢區間：起 108-04-01 迄 108-06-29 申請狀態：待處理

勾選	單位	職稱	姓名	加班種類	加班指派時間	實到時間	核發時數	時	公務人員申請時數	勞基法1倍時數	勞基法1 1/3倍時數	勞基法1 2/3倍時數	勞基法2倍時數	勞基法2 2/3倍時數	使用狀況
<input type="checkbox"/>	系統部門	業務助理	黃小明	一般加班	108-06-29 11:45 ~ 15:45	11:45 15:45	4	125.00	4	0	0	0	0	0	

1 2 3 進行申請 依所要申請的時數填入

勾選項目 → 輸入申請加班費時數 → 按下「進行申請」。

假單資料

申請人	黃小明	職稱	業務助理
等級	無職等	薪資	薪俸(24750) + 專業加給(0) + 職務加給(0) = 24750
預算科目	(空白) v	用途說明	

加班明細表

加班日期	指派時間	實到時間	核發時數	時薪	公務人員申請時數	勞基法1倍時數	勞基法1 1/3倍時數	勞基法1 2/3倍時數	勞基法2倍時數	勞基法2 2/3倍時數	小計
108-06-29	11:45 ~ 15:45	11:45 ~ 15:45	4	125.00	4	0	0	0	0	0	500
				小計	4	0	0	0	0	0	500

4

確認申請金額無誤按「確定」。


加班費申請

假單資料

申請人	黃小明	職稱	業務助理
等級	無職等	薪資	薪俸(24750) + 專業加給(0) + 職務加給(0) = 24750
預算科目		用途說明	

需列印的單據共有以下幾張：(點選您所需列印的單據即可即時產出報表)

5

 加班費報告表

6

回申請頁

加班明細表

加班日期	指派時間	實到時間	核發時數	時薪	公務人員申請時數	勞基法1倍時數	勞基法1 1/3倍時數	勞基法1 2/3倍時數	勞基法2倍時數	勞基法2 2/3倍時數	小計
108-06-29	11:45 ~ 15:45	11:45 ~ 15:45	4	125.00	4	0	0	0	0	0	500
				小計	4	0	0	0	0	0	500

- ✓ 申請完成後，再由申請人按下「加班費報告表」列印後跑紙本簽核流程。
- ✓ 資料確認畫面按下「回申請頁」，繼續申請加班費。

基本勤惰查詢

個人職務代理查詢

個人出勤紀錄

個人差假紀錄

個人加班紀錄

個人忘刷查詢

個人職務代理查詢

▶【差勤系統->基本勤惰查詢->個人職務代理查詢】，填入查詢區間後，按下「確定」顯示查詢結果。

WebCHR雲端差勤系統
TEST您好 [PEMIS_TAOYUAN]

1 差勤系統 2 流程系統 3 資源管理 4 教育訓練

3 差勤電子表單系統

2 差假申請單 各項費用申請 基本勤惰查詢 人事基本設定

個人職務代理查詢 個人出勤紀錄查詢 | 個人差假紀錄查詢 | 個人加班紀錄查詢 | 個人忘刷查詢 | 個人補休查詢 | 個人銷假紀錄 |

差勤系統 / 基本勤惰查詢 / 個人職務代理查詢

個人職務代理查詢

4 查詢區間 開始日期 109-03-01 (日期格式 YY-mm-dd) 結束日期 109-03-16 (日期格式 YY-mm-dd)

5 確定 取消

差勤系統 / 基本勤惰查詢 / 個人職務代理查詢

個人職務代理查詢 匯出Excel 執行

查詢範圍：109-03-01~109-03-16 查詢時間：109-04-15 13:47:24

單位	職稱	請假人	假別名稱	假別期間	共計	事由	職務代理人	簽核狀態
系統部門	組長	TEST	出差	109-03-07 08:00 109-03-07 16:00	1日0.0時	測試	李主任(109-03-07 08:00 ~ 109-03-07 16:00)	簽核完成

個人出勤紀錄查詢

➡【差勤系統->基本勤惰查詢->個人出勤記錄查詢】填入查詢區間後，按下「確定」顯示查詢結果。

WebCHR雲端差勤系統
TEST您好 [PEMIS_TAOYUAN]

1 差勤系統 2 流程系統 3 資源管理 4 教育訓練

差勤電子表單系統

差假申請單 3 項費用申請 2 基本勤惰查詢 人事基本設定

個人職務代理查詢 個人出勤紀錄查詢 個人差假紀錄查詢 | 個人加班紀錄查詢 | 個人忘刷查詢 | 個人補休查詢 | 個人銷假紀錄 |

差勤系統 / 基本勤惰查詢 / 個人出勤紀錄查詢 ☆

個人出勤紀錄

4 查詢區間 開始日期 109-04-01 (日期格式 YY-mm-dd) 結束日期 109-04-15 (日期格式 YY-mm-dd)

5 確定 取消

差勤系統 / 基本勤惰查詢 / 個人出勤紀錄查詢 ☆

個人出勤紀錄查詢-查詢結果

查詢時間：109-04-15 14:15:57

-----列印----- 執行

單位	職稱	姓名	日期	上班	中午	下班	簽到退	異常狀況	刷卡明細	備註
系統部門	組長	TEST	109-04-10				不需簽到退			
系統部門	組長	TEST	109-04-11				不需簽到退			例假日
系統部門	組長	TEST	109-04-12				不需簽到退			例假日
系統部門	組長	TEST	109-04-13				不需簽到退			休假 109-04-13 08:00~109-04-13 16:00 (已完成)

個人差假紀錄查詢

➔【差勤系統->基本勤惰查詢->個人差假紀錄查詢】填入查詢區間後，選擇其他選項，按下「確定」顯示查詢結果。

WebCHR雲端差勤系統
TEST您好 [PEMIS_TAOYUAN]

差勤系統 流程系統 資源管理 教育訓練

差勤電子表單系統

差假申請單 各項費用申請 **基本勤惰查詢** 人事基本設定

個人職務代理查詢 | 個人出勤紀錄 | **個人差假紀錄查詢** | 個人加班紀錄查詢 | 個人忘刷查詢 | 個人補休查詢 | 個人銷假紀錄

差勤系統 / 基本勤惰查詢 / **個人差假紀錄查詢**

個人差假紀錄查詢

查詢區間

開始日期 109-04-01 (日期格式 YY-mm-dd)
結束日期 109-04-15 (日期格式 YY-mm-dd)

簽核狀況 送審中 已簽核 退回 銷假中 取消

假別名稱

公假(無差旅費) 休假 慰勞假 事假 病假 婚假 喪假 娩假
 產前假 陪產假 流產假 生理假(不併入病假) 生理假 公傷假 公假補休 出差補休
 值班補休 加班補休 活動補休 延長服務減少到班 延長病假 家庭照顧假 五一勞動節 原住民歲時祭儀
 停止上班 扣薪事假 扣薪病假 其他假 出差 健康檢查公假 捐贈骨髓或器官假 公出
 出國請假單 公假(防疫隔離) 病假(防疫隔離) 防疫照顧假 謀職假 例假或寒暑假 產檢假

確定 **取消**

個人差假紀錄查詢 條件查詢：109-04-01 ~ 109-04-15

--請選擇列印或下載-- 執行

單位	職稱	姓名	假別	差假日期	共計	事由	地點	備註	簽核狀況	檢視	附件	銷假
系統部門	組長	TEST	出差(公假)	109-04-05 08:00 109-04-05 16:00	1日0時	11111111	臺東縣綠島鄉 1111111111	桃園市外	送審中			
系統部門	組長	TEST	休假	109-04-09 08:00 109-04-09 17:30	1日0時	和小三去玩		2020年 國內	送審中			
系統部門	組長	TEST	休假	109-04-13 08:00 109-04-13 16:00	1日0時	休假		2020年 國內	已簽核			

■ 出差：1日0時 休假：2日0時

個人加班紀錄查詢

【差勤系統->基本勤惰查詢->個人加班記錄查詢】填入查詢區間後，選擇其他選項，按下「確定」顯示查詢結果。

WebCHR雲端差勤系統
TEST您好 [PEMIS_TAOYUAN]

1 差勤系統 2 基本勤惰查詢 3 個人加班紀錄查詢 4 個人加班紀錄查詢

差勤電子表單系統

差假申請單 各項費用申請 基本勤惰查詢 人事基本設定 登入

個人職務代理查詢 | 個人出勤紀錄查詢 | 個人差假紀錄查詢 | 個人加班紀錄查詢 | 個人忘刷查詢 | 個人補休查詢 | 個人銷假紀錄 |

差勤系統 / 基本勤惰查詢 / 個人加班紀錄查詢

個人加班紀錄查詢

4

查詢區間	開始日期 109-04-01 (日期格式 YY-mm-dd)	結束日期 109-04-15 (日期格式 YY-mm-dd)	簽核狀況	<input checked="" type="checkbox"/> 送審中 <input checked="" type="checkbox"/> 已簽核 <input checked="" type="checkbox"/> 退回 <input checked="" type="checkbox"/> 銷假中 <input type="checkbox"/> 取消
<input type="checkbox"/> 加班種類	<input type="checkbox"/> 一般加班 <input type="checkbox"/> 專案加班 <input type="checkbox"/> 勞基法46小時			

5 確定 取消

差勤系統 / 基本勤惰查詢 / 個人加班紀錄查詢

個人加班紀錄查詢 條件查詢：109-03-01 ~ 109-03-10

---請選擇列印或下載---

單位	職稱	姓名	加班種類	指派時間	簽到退時間		核發時數	已補休時數	加班費時數	事由	補休期限	審核狀況	檢視	附件	銷假
					上班	下班									
系統部門	組長	TEST	一般加班	109-03-09 16:00 ~ 18:00 共 2 時	16:00	18:00	2	0	0	測試	110-03-09	已簽核	補登		
系統部門	組長	TEST	一般加班	109-03-10 16:00 ~ 18:00 共 2 時	16:00	18:00	2	0	2	測試	110-03-10	已簽核	補登		
				目前加班統計：	共 4 時		4	0	2	剩餘 2 時					

個人忘刷查詢

▶ 【差勤系統->基本勤惰查詢->個人忘刷查詢】填入查詢區間後，選擇其他選項，按下「確定」顯示查詢結果。

WebCHR雲端差勤系統
TEST您好 [PEMIS_TAOYUAN]

1 差勤系統 2 基本勤惰查詢 3 個人忘刷查詢

差勤電子表單系統

差假申請單 各項費用申請 基本勤惰查詢 人事基本設定 4 個人忘刷查詢

個人職務代理查詢 | 個人出勤紀錄查詢 | 個人差假紀錄查詢 | 個人加班紀錄查詢 | 個人忘刷查詢 | 個人補休查詢 | 個人銷假紀錄 |

差勤系統 / 基本勤惰查詢 / 個人忘刷查詢

個人忘刷查詢

4 查詢區間	開始日期	109-04-01	(日期格式 YY-mm-dd)
	結束日期	109-04-15	(日期格式 YY-mm-dd)
種類	<input checked="" type="radio"/> 忘刷證明單 <input type="radio"/> 免刷卡證明單		
	假別簽核狀況	<input type="radio"/> 已簽核 <input type="radio"/> 送審中 <input checked="" type="radio"/> 兩者皆有	

5 確定 取消

差勤系統 / 基本勤惰查詢 / 個人忘刷查詢

個人忘刷查詢

查詢範圍：108-04-01~109-04-15 查詢時間：109-04-15 15:07:43

單位	職稱	姓名	忘刷種類	申請日期	卡別	實際到離時間	申請事由	異常原因	簽核狀況	檢視	銷假
系統部門	組長	TEST	忘刷	109-03-19	下午下班卡	109-03-19 16:00		忘記刷卡	送審中		

流程資料操作說明

待簽核文件匣

代理文件匣

送審文件匣

已簽核完成文件匣

退回文件匣

簽核記錄匣

待簽核文件匣

➔【流程系統->流程簽核->待簽核文件匣】，顯示需要您簽核的假單資料，點選假單後進行簽核作業。

WebCHR雲端差勤系統
TEST您好 [PEMIS_TAOYUAN]

差勤系統 1 流程系統 2 資源管理 教育訓練

差勤電子表單系統 2 3 流程簽核 待簽核文件匣 代理文件匣 | 送審文件匣 | 已簽核完成匣 | 退回文件匣 | 簽核記錄匣 | 登入

流程系統 / 流程簽核 / 待簽核文件匣

待簽核文件匣 4 全選 取消全選 批次簽核

假單：請選擇 假別：請選擇 姓名： 申請日期起： 迄：
文件編號： 關鍵字： 查詢

選取	申請人部門	申請人姓名	假別	申請事由 5	申請時間	地點	送件時間	附件	簽核狀況
<input type="checkbox"/>	系統部門	組長李職代	休假	家裡有事待辦	起 109-03-30 (一) 08:00 訖 109-03-30 (一) 16:00 共計 1日 0時		109-03-25 11:12		職務代理人一
<input type="checkbox"/>	系統部門	組長李職代	休假	test	起 109-04-15 (三) 08:00 訖 109-04-15 (三) 17:30 共計 1日 0時		109-04-14 21:20		職務代理人一

跳至：1 頁 每頁顯示：25 筆 第1 - 2筆，共2筆

全選 取消全選 批次簽核

選取之後，便可進行簽核。

流程系統 / 流程簽核 / 待簽核文件匣 - 檢視

請假單					
申請人	李職代	申請人單位	系統部門		
職稱	組長	考勤代號	177353		
請假類別	休假(使用2020年休假；已休：0日0時)	是否使用國民旅遊卡	不申請		
親等		事實發生日			
起訖時間	起 109-03-30(一) 08:00 訖 109-03-30(一) 16:00 共計 1日 0時	事由	家裡有事待辦		
請假期間有無課務	否	附件說明	無		
上傳檔案		職務代理人	黃小明 起 109-03-30 08:00 訖 109-03-30 16:00		
填表人單位	系統部門	填表人	李職代		
填表時間	109-03-25	備註			
inside		sclass			
附件					
<div style="border: 2px solid red; padding: 10px; display: inline-block;"> 6 <div style="display: flex; justify-content: space-around; margin-top: 10px;"> 同意 退回 </div> <div style="border: 1px solid gray; height: 40px; margin: 10px 0;"></div> <div style="text-align: right; margin-top: 10px;"> 個人詞庫 </div> </div>					
簽核單位	簽核人員職稱	簽核單位人員	簽核意見	簽核時間	簽核狀態
填寫表單	組長	李職代		109-03-25 11:12:38	<input checked="" type="checkbox"/> 填寫資料
職務代理人一	組長	TEST			<input type="checkbox"/> 簽核中
<div style="display: flex; justify-content: center; gap: 20px;"> 回上一頁 列印表單 </div>					

代理文件匣

▶ 【流程系統->流程簽核->代理文件匣】，顯示代理他人期間，需要您簽核的假單，點選假單後進行簽核作業。

WebCHR雲端差勤系統
TEST您好 [PEMIS_TAOYUAN]

差勤系統 1 流程系統 2 資源管理 教育訓練

差勤電子表單系統 2 流程簽核 3

待簽核文 3 代理文件匣 送審文件匣 | 已簽核完成匣 | 退回文件匣 | 簽核記錄匣 |

↑ 登出

流程系統 / 流程簽核 / 代理文件匣

代理文件匣 4

全選 取消全選 批次簽核

假單：請選擇 假別：請選擇 姓名： 申請日期起： 迄： 查詢

文件編號： 關鍵字：

流程系統 / 流程簽核 / 代理文件匣

代理文件匣

全選 取消全選 批次簽核

假單：請選擇 假別：請選擇 姓名： 文件編號： 關鍵字： 查詢

選取	申請人部門	申請人姓名	假別	申請事由	申請時間	地點
<input type="checkbox"/>	系統部門	技工 系統管理者	休假	休假	起 102-10-15(二) 08:00 訖 102-10-15(二) 17:30 共計 1天 0小時	

跳至：1 頁 每頁顯示：25 筆 第1-1筆，共1筆

全選 取消全選 批次簽核

選取之後，便可進行簽核

流程系統 / 流程簽核 / 代理文件匣 - 檢視

請假單

申請人	系統管理者	假單編號	clv1020062144
申請人單位	系統部門	職稱	技工
請假類別	休假(使用2013年休假；已休：5天0小時；不申請國旅卡)	事由	休假
起訖時間	起 102-10-15(二) 08:00 訖 102-10-15(二) 17:30 共計 1天 0小時	公文是否由代理人審核	是
職務代理人	系統管理者 起 102-10-15 08:00訖 102-10-15 17:30		

5

同意

退回

個人詞庫

簽核明細

簽核單位	簽核人員職稱	簽核單位人員	簽核意見	簽核時間	簽核狀態
填寫表單	技工	系統管理者		102-10-15 16:16:47	<input checked="" type="checkbox"/> 填寫資料
職務代理人一	技工	系統管理者			<input type="checkbox"/> 簽核中

送審文件匣

➔【流程系統->流程簽核->送審文件匣】，選取之後，便可查看簽核進度。
 ※此功能顯示個人送審文件

流程系統 / 流程簽核 / 送審文件匣 - 檢視

忘刷證明

申請人	黃小明	申請人單位	系統部
職稱	組長	考勤代號	258488
實際到(離)時間	109-03-19 16:00	忘刷事由	
卡別	下午下班卡	填表人單位	系統部
填表人	黃小明	填表時間	109-03-19 16:00
上傳檔案		上傳說明	無

附件

附件上傳

取消申請

簽核單位	簽核人員職稱	簽核單位人員	簽核意見	簽核時間	簽核狀態
填寫表單	組長	黃小明		109-03-19 22:47:31	☑ 填寫資料
單位主管	教師兼主任	教育局管理員 李主任			☐ 簽核中

回上一頁 列印表單

WebCHR雲端差勤系統
 TEST您好 [PEMIS_TAOYUAN]

差勤系統 1 流程系統 2 資源管理 3 教育訓練

差勤電子表單系統

2 流程簽核

3 送審文件匣

待簽核文件匣 | 代理文件匣 | 送審文件匣 | 已簽核完成匣 | 退回文件匣 | 簽核記錄匣 |

4 送審文件匣

段單：請選擇 簽核時間 起：109-02-15 迄：109-04-15 查詢

5 文件編號	申請人部門	申請人姓名	假別	申請事由	申請時間	地點	簽核狀況	檢視
clv1090080566	系統部門	組長黃小明	休假	和小三去玩	起 109-04-09(四) 08:00 訖 109-04-09(四) 17:30 共計 1日 0時		教育局管理員 李主任	🔍
clv1090078707	系統部門	組長黃小明	赴大陸地區申請表	參團旅遊觀光	起109-07-01 08:00 訖109-07-02 16:00 共計 2日 0時	測試	教育局管理員 李主任	🔍
clv1090078686	系統部門	組長黃小明	公假(桃園市外)	11111111	起 109-04-05(日) 08:00 訖 109-04-05(日) 16:00 共計 1日 0時 ;含假日 實際執行公務1日0時	臺東縣綠島鄉 1111111111	教育局管理員 李主任	🔍

已簽核完成文件匣

▶ 【流程系統->流程簽核->已簽核完成文件匣】，當假單流程已跑完後，在此文件匣顯示簽核完成的假單。

WebCHR雲端差勤系統
TEST您好 [PEMIS_TAQYUAN]

差勤系統 1 流程系統 2 資源管理 教育訓練

差勤電子表單系統 2 流程簽核 3

待簽核文件匣 | 代理文件匣 | 送審文件匣 | 已簽核完成匣 | 退回文件匣 | 簽核記錄匣 | 登入

流程系統 / 流程簽核 / 已簽核完成匣

已簽核完成匣 4

假單：請選擇 簽核時間 起：109-02-15 迄：109-04-15 查詢

文件編號 5	申請人部門	申請人姓名	假別	申請事由	申請時間	地點	簽核狀況	檢視
clv1090078664	系統部門	組長黃小明	休假	休假	起 109-04-13(一) 08:00 訖 109-04-13(一) 16:00 共計 1日 0時		申請完成	
clv1090078467	系統部門	組長黃小明	休假	休假	起 109-04-06(一) 08:00 訖 109-04-06(一) 16:00 共計 1日 0時		申請完成	
clv1090078163	系統部門	組長黃小明	休假	休假	起 109-03-31(二) 08:00 訖 109-03-31(二) 16:00 共計 1日 0時		申請完成	
clv1090071886	系統部門	組長黃小明	公假(無差旅費)	教育訓練	起 109-03-23(一) 08:00 訖 109-03-24(二) 16:00 共計 2日 0時；不含假日	桃園市八德區	申請完成	

退回文件匣

➔【流程系統->流程簽核->退回文件匣】，當所申請的假單被簽核人員退回後，該假單等同作廢。

WebCHR雲端差勤系統
TEST您好 [PEMIS_TAOYUAN]

差勤系統 1 流程系統 2 資源管理 教育訓練

差勤電子表單系統 2 流程簽核 3

待簽核文件匣 | 代理文件匣 | 送審文件匣 | 已簽核完成匣 | 退回文件匣 | 簽核記錄匣 | 4 登入

流程系統 / 流程簽核 / 退回文件匣

退回文件匣 4

假單：請選擇 簽核時間 起：109-02-15 迄：109-04-15 查詢

文件編號 5	申請人部門	申請人姓名	假別	申請事由	申請時間	地點	簽核狀況	檢視
def1090036809	系統部門	組長黃小明	一般加班 需簽到退	為了補休	起109-03-20(五) 16:00 訖109-03-20(五) 18:00 共計 2 小時(工作日)		退回	
clv1090071895	系統部門	組長黃小明	公出單	公出	起 109-03-20(五) 08:00 訖 109-03-20(五) 10:00 共計 0日 2時；不含假日	臺中市西屯區	退回	

簽核紀錄匣

➔【流程系統->流程簽核->簽核紀錄匣】，顯示所經手過的假單。

WebCHR雲端差勤系統
TEST您好 [PEMIS_TAOYUAN]

差勤系統 1 流程系統 2 資源管理 教育訓練

差勤電子
表單系統

待簽核文件匣 | 代理文件匣 | 送審文件匣 | 已簽核完成匣 | 退回文件匣 3 簽核紀錄匣

↑ 登出

流程系統 / 流程簽核 / 簽核紀錄匣

簽核紀錄匣 4

假單：請選擇 簽核時間 起：109-03-25 迄：109-04-15 查詢

文件編號	假單	申請期間	申請人姓名	簽核人員	簽核層級	簽核意見	簽核時間	簽核狀況	文件狀態	檢視
clv1090080566	請假單	起 109-04-09(四) 08:00 訖 109-04-09(四) 17:30 共計 1日 0時	黃小明 組長	黃小明	填寫表單		109-03-26 18:18:42		送審中	
clv1090078707	赴大陸地區申請表	起109-07-01 08:00 訖109-07-02 16:00 共計 2日 0時	黃小明 組長	黃小明	填寫表單		109-03-25 16:34:05		送審中	
clv1090078686	出差單	起 109-04-05(日) 08:00 訖 109-04-05(日) 16:00 共計 1日 0時 ;含假日 實際執行公務1日0時	黃小明 組長	黃小明	填寫表單		109-03-25 16:26:51		送審中	
clv1090078664	請假單	起 109-04-13(一) 08:00 訖 109-04-13(一) 16:00 共計 1日 0時	黃小明 組長	黃小明	填寫表單		109-03-25 16:17:35		申請完成	
clv1090078650	請假單	起 109-03-25(三) 08:00 訖 109-03-25(三) 16:00 共計 1日 0時	黃小明 組長	黃小明	填寫表單		109-03-25 16:14:02		送審中	
clv1090078636	請假單	起 109-03-25(三) 08:00 訖 109-03-25(三) 12:00 共計 0日 4時	黃小明 組長	黃小明	填寫表單		109-03-25 16:11:16		取消申請	

補充說明

➤ 請假四大原則：

1. 同一天同一時間點不能有兩張假單。
2. 當我要請假的那天，如果我已經是別人的職務代理人我就不能請假，若我要請假的話則要做代理業務移轉。
3. 當我要請假那天，我所設定的職務代理人已請假，我就不能再選他當職務代理人。
4. 請假不足一小時，系統會自動進位一小時。

➤ 職務代理人原則：

1. 一張假單最多的職代為5人。
2. 同1時間不能有2個職代。
3. 當你是假日出差的話是可免職代，所以在職代那個欄位可不用填。
4. 代理人同日代理無上限的。

補充說明

➤ 加班三大原則：

1. 同一天同一時間點不能有兩張加班單。
2. 加班不足1小時，該小時不予以計算。
3. 加班時數分配以照加班指派單時數與實際簽到退時數採嚴格比對。

例：加班指派單申請時間16:00~18:00，加班時數2小時，若16:00下班

(1) 實際加班時間16:00~17:51 共 1時51分

實際加班時數1小時系統核發1小時。

(2) 實際加班時間16:00~19:02 共 3時2分

實際加班時數3小時系統核發2小時。

例：加班指派單申請時間16:00~18:00，加班時數2小時，若16:10下班

(1) 實際加班時間16:10~18:10 共 2小時

實際加班時數2小時系統核發2小時。

補充說明

1. 加班人員建議應先填送加班申請單，並按實際加班時間刷卡。
2. 若貴校有規定需要線上簽到退人員，例如公務人員..等，上班時已有打卡，如係延續於下班後加班者，僅需於加班結束後刷下班卡；
3. 如不是延續於下班後加班者，或不需簽到退人員**務必記得【加班開始時打上班卡，加班結束後再打下班卡】**。
4. 系統依照上下班記錄自動核算加班時數。

補充說明

➤ 銷假單原則：

- 1.銷假單是你的假單流程跑完後使用的功能。
- 2.銷假流程和原假單流程同,只差沒有跑職代的流程而已。
- 3.出差補休、加班補休..等補休類別之假單
出差單、公假單等有填寫補休時數之假單
以及加班申請單、出國申請單都需整張單去銷假。
- 4.以下之假別都是用小時去銷假。
小時計：休假、婚假、喪假、慰勞假、事假

➤ 不可銷假的假單：

- 1.若出差單已請出差費用或出差補休，則不能銷出差單。
- 2.若加班單已請加班費用或加班補休，則不能銷加班單。

線上簽到退(限校內可打卡)

- ▶ 登入系統後於首頁上可直接點選【上班簽到】 【下班簽退】。

目前時間：2020-04-08 **18:27:35**

目前IP位置：118.163.163.244

上班簽到

下班簽退

- ▶ 線上簽到退有限制校內的固定(對外)網段IP位置。
- ▶ 若要行動裝置(如:手機)打卡，請學校資訊人員確認提供無線固定(對外)網段IP位置給廠商，並確認行動裝置已連接學校(wifi)無線網路。
- ▶ 若非單位網段，即會顯示「您所在位置非線上簽到退導入單位」，需與學校資訊確認固定(對外)網段IP位置。

線上簽到退操作

- 登入系統後於首頁上可直接點選【上班簽到】 【下班簽退】。



- 點完後會顯示刷卡成功，如圖。



- 若要確認是否有打卡成功，請將頁面重新整理(鍵盤可按F5)或點選左上角小黃人，可於左下角簽到退紀錄看到打卡時間。



您今日 簽到退紀錄	
刷卡號碼	刷卡時間
0174258488	109-04-08 18:33:50

THANKS

負責

效率

品質

專業

