

白河國中七年級資訊科技課程講義

第二堂：打字測驗

授課老師：陳躍升老師

時數：2小時

一、補交作業：

等一下老師會呈現前五次作業缺交的同學座號，各位同學紀錄自己缺交的部分，今天利用時間上 classroom 補交。

二、線上英打測驗

宏全資訊：http://www.ebook123.com.tw/ebook123_srv/etype/index.html

點選「鍵盤指法練習」，再選擇「3分鐘」、「測驗加指位」、「Q-5 綜合練習」、「確定」



亭和實體手指提示；想快打，請採【測驗】模式。 宏全資訊 (02)2971-6507

模擬測驗跟正式測驗時會以這樣的設定進行，畫面沒有手指的提示，所以同學必須要固定

好手指位置並多加練習：



《模擬測驗》其餘已經全部繳交的同学，今天練習「3分鐘」、「測驗加指位」、「Q-5綜合練習」至少5次，中間休息1分鐘後再繼續（下禮拜將進行正式測驗），將你最高分的分數畫面截圖後上傳到 Classroom，

並修正 Q-5 綜合練習的成績。



各班表揚前五名同學！

(使用 google 教育帳號登入 · [也就是 xxxxxx@go.edu.tw](mailto:xxxxxx@go.edu.tw) 的帳號)

7 0 1 : <https://classroom.google.com/c/MzkyNTI5NzYzNTky?cjc=suxtnq5>

7 0 2 : <https://classroom.google.com/c/Mzg4OTY5MTIxMjcy?cjc=ejdoza7>

7 0 3 : <https://classroom.google.com/c/Mzg4OTcwMDU5NjUx?cjc=utfhwp4>

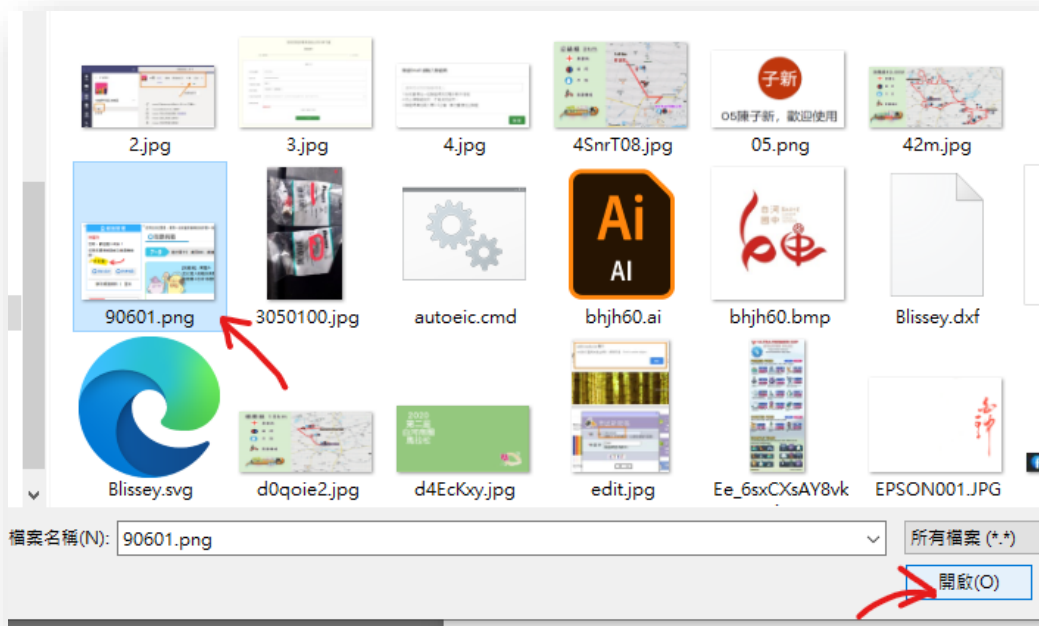
7 0 4 : <https://classroom.google.com/c/Mzg4OTcwMDYwMDE0?cjc=rewearr>

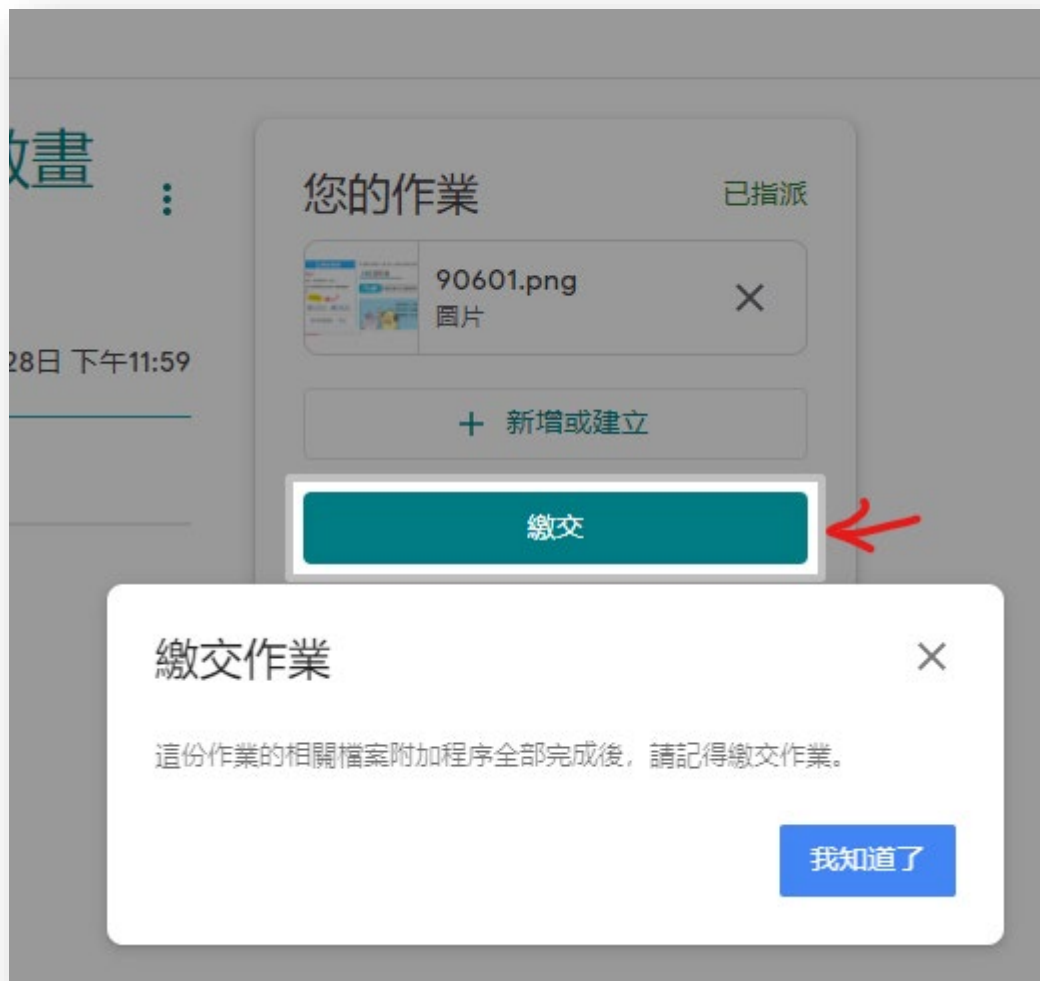
7 0 5 : <https://classroom.google.com/c/Mzg4OTcxNDA4OTkx?cjc=aaenwze>

Classroom 作業繳交方式：新增或建立 > " 檔案 " 的方法




接著找到你儲存擷取畫面的檔案位置，檔名改成班級加座號後選擇檔案後按下開啟 > 繳交





擷取畫面方式：

同時按下鍵盤上【shift】、、【S】三個按鍵，接著使用滑鼠左鍵拖曳你要擷取的範圍，放開後畫面右下角即會跳出一個視窗，點選視窗後，再按下視窗右上角的儲存