

白河國中七年級資訊科技課程第一學期期末測驗

一、 期末測驗：【中打】測驗關卡 " 理由充分 "

網址:

<https://contest.hlc.edu.tw/typing/content.asp?lang=1>

測驗時間為十分鐘，由老師統一時間開始測驗，測驗前會有 1 5 分鐘練習時間，不會的字先查詢。

注意事項：

(一)、先在準備區切換全形字，並試著打出！？「」°，等符號。

(二)、完成文章後立刻截圖上傳 classroom，老師確認檔案已經收到之後才可以關閉視窗。

(三)、若時間內無法打完全文，一樣截圖上傳。

上傳步驟 (使用 google 教育帳號登入，[也就是 xxxxxx@go.edu.tw](mailto:xxxxxx@go.edu.tw) 的帳號)

7 0 1 : <https://classroom.google.com/c/NTQ0MTgwMzMxNjk0?cjc=4n74cno>

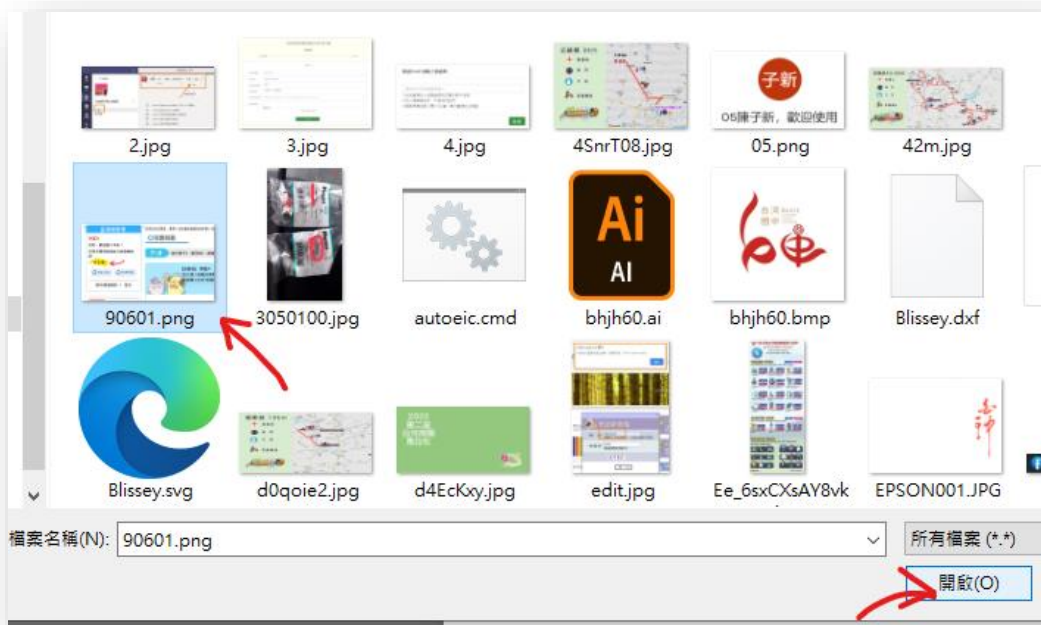
7 0 2 : <https://classroom.google.com/c/NTQ0MTgyMDI1NzAw?cjc=jl2sflo>

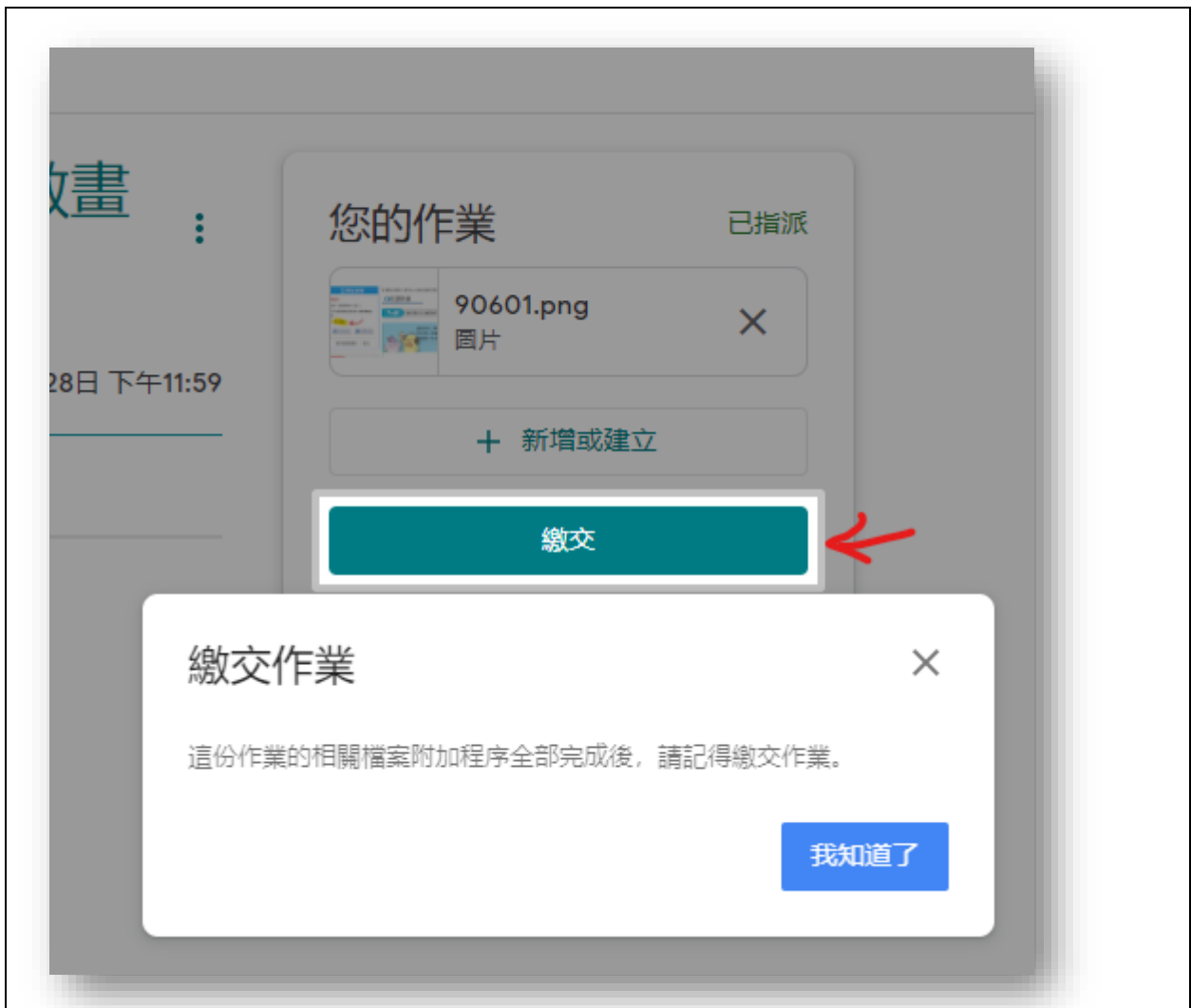
7 0 3 : <https://classroom.google.com/c/NTQ0MTgwNTYzMjgw?cjc=jh22tmn>

Classroom 作業繳交方式：新增或建立 > " 檔案 " 的方法




接著找到你儲存擷取畫面的檔案位置，檔名改成班級加座號後選擇檔案後按下開啟 > 繳交





擷取畫面方式：

同時按下鍵盤上【shift】、、【S】三個按鍵，接著使用滑鼠左鍵拖曳你要擷取的範圍，放開後畫面右下角即會跳出一個視窗，點選視窗後，再按下視窗右上角的儲存

冒號 " : " : 鍵盤 shift+: (字母 L 旁邊，注音符號 ㄐ)

逗號 " , " : 鍵盤 Ctrl+ , (字母 M 旁邊，注音符號 ㄑ)

句號 " . " : 鍵盤 Ctrl+ . (注音符號 ㄒ)

問號 " ? " : 鍵盤 shift+ / (注音符號 ㄨ)

驚嘆號 " ! " : 鍵盤 shift+ 1 (注音符號 ㄛ)

上引號 " 「 " : 鍵盤 Ctrl+ [(字母 P 旁邊) , 接著會出現下拉選單 , 按下 ↓ 按鍵 , 選擇 「



下引號 " 」 " : 鍵盤 Ctrl+] (字母 P 右側第二個) , 接著會出現下拉選單 , 按下 ↓ 按鍵 , 選擇 」

