

學生學習評量單

日期: 106年 11月 10日

班別: 白河國中 職群: 動力機械 科目: 汽車 姓名: 王金蒼

壹、教學單元名稱:

更換機車無內胎輪胎

貳、本單元所學習的工業安全與衛生及注意事項:

- 1. 注意工廠實習安全與熟悉逃生路線
- 2. 維護實習器具與工廠整潔
- 3. 不攜帶零食與飲料入工廠

參、學習內容或步驟說明:

- 1. 判斷輪胎胎紋深度
- 2. 先將輪胎放氣
- 2. 使用工具拆下輪胎
- 4. 拆裝輪胎箭頭朝前
- 5. 依廠家規定充氣
- 6. 胎壓充氣大約(30psi)

肆、我對這各單元:

- 1. 非常瞭解，能說清楚講明白
- 2. 有瞭解而且能簡單說明
- 3. 大概能瞭解，但無法清楚的說明
- 4. 覺得好像懂又好像不懂
- 5. 完全不瞭解(懂)

伍、學習心得分享(這個單元我學到了什麼?覺得困難的部分是什麼?有關建議及其它事項?)

如何更換無內胎輪胎, 無, 無

任課教師評語	<input type="checkbox"/> 極佳 <input type="checkbox"/> 佳 <input checked="" type="checkbox"/> 可 <input type="checkbox"/> 加油 <input type="checkbox"/> 請努力	技藝中心主任	技藝中心 縣主任張博良	
	換好垂檢查是 否漏氣  任課教師簽章: 徐平利		技藝中心組長	教師兼 技藝中心組長張瓊惠
			技藝班導師	吳致頻

學生簽名: 王金蒼

學生學習評量單

日期：106 年 9 月 22 日

班別：907 職群：動力機械 科目：汽車 姓名：王金蒼

壹、教學單元名稱：

認識機車電系功用

貳、本單元所學習的工業安全與衛生及注意事項：

1. 注意工廠實習安全與熟悉逃生路線
2. 維護實習器具與工廠整潔
3. 不攜帶零食與飲料入工廠

參、學習內容或步驟說明：

1. 機車電系分類
2. 起動電路系統
3. 引擎點火系統
4. 燈光電路系統
5. 警報電路系統

肆、我對這各單元：

- |  |   |
|--|---|
| 1. <input type="checkbox"/> 非常瞭解，能說清楚講明白   | 2. <input checked="" type="checkbox"/> 有瞭解而且能簡單說明 |
| 3. <input type="checkbox"/> 大概能瞭解，但無法清楚的說明 | 4. <input type="checkbox"/> 覺得好像懂又好像不懂            |
| 5. <input type="checkbox"/> 完全不瞭解(懂)       |   |

伍、學習心得分享(這個單元我學到了什麼？覺得困難的部分是什麼？有關建議及其它事項？)

學到如何發動機車

無建議

任課教師評語	<input type="checkbox"/> 極佳 <input type="checkbox"/> 佳 <input type="checkbox"/> 可 <input checked="" type="checkbox"/> 加油 <input type="checkbox"/> 請努力	技藝中心主任	
	發動機車簡單 易懂技能才重	技藝中心組長	
		技藝班導師	
任課教師簽章：			

徐平和

學生簽名：王金蒼

學生學習評量單

日期：106年9月29日

班別：907 職群：動力機械 科目：汽車

姓名：王金萱

壹、教學單元名稱：

機車煞車系統之拆裝鼓式

貳、本單元所學習的工業安全與衛生及注意事項：

- 1. 注意工廠實習安全與熟悉逃生路線
- 2. 維護實習器具與工廠整潔
- 3. 不攜帶零食與飲料入工廠

參、學習內容或步驟說明：

- 1. 依廠家操作規範做拆裝
- 2. 先拆下排氣管
- 3. 放鬆煞車調整螺絲
- 4. 拆下輪胎更換煞車片
- 5. 裝回煞車調整煞車軸動輪胎看煞車是否正

肆、我對這各單元：

- 1.  非常瞭解，能說清楚講明白
- 2.  有瞭解而且能簡單說明
- 3.  大概能瞭解，但無法清楚的說明
- 4.  覺得好像懂又好像不懂
- 5.  完全不瞭解(懂)

伍、學習心得分享(這個單元我學到了什麼?覺得困難的部分是什麼?有關建議及其它事項?)

學如何拆裝輪胎，裝煞車最難，無建議

任課教師評語	<input type="checkbox"/> 極佳 <input type="checkbox"/> 佳 <input checked="" type="checkbox"/> 可 <input type="checkbox"/> 加油 <input type="checkbox"/> 請努力	技藝中心主任	技藝中心縣主任張博良
	多練習抓到要領就OK 任課教師簽章：徐平科	技藝中心組長	教師兼技藝中心組長張瓊惠
		技藝班導師	吳玟頻

學生簽名：王金萱

學生學習評量單

日期： 年 月 日

班別：白河國中 職群：動力機械 科目：汽車科 姓名：王金萱

壹、教學單元名稱：

機車傳動鏈條更換

貳、本單元所學習的工業安全與衛生及注意事項：

1. 注意工廠實習安全與熟悉逃生路線
2. 維護實習器具與工廠整潔
3. 不攜帶零食與飲料入工廠

參、學習內容或步驟說明：

1. 先拆周邊附件
2. 拆下鏈條
3. 抑裝鏈條
4. 調整鏈條鬆緊度
5. 各螺絲以規定扭力鎖

肆、我對這各單元：

- |  |   |
|--|---|
| 1. <input type="checkbox"/> 非常瞭解，能說清楚講明白   | 2. <input checked="" type="checkbox"/> 有瞭解而且能簡單說明 |
| 3. <input type="checkbox"/> 大概能瞭解，但無法清楚的說明 | 4. <input type="checkbox"/> 覺得好像懂又好像不懂            |
| 5. <input type="checkbox"/> 完全不瞭解(懂)       |   |

伍、學習心得分享(這個單元我學到了什麼？覺得困難的部分是什麼？有關建議及其它事項？)

學到如何更換鏈條

任課教師評語	<input type="checkbox"/> 極佳 <input type="checkbox"/> 佳 <input checked="" type="checkbox"/> 可 <input type="checkbox"/> 加油 <input type="checkbox"/> 請努力	技藝中心主任	
	<u>換好再調整</u> <u>鏈條緊度</u>	技藝中心組長	
		技藝班導師	
任課教師簽章： <u>徐平利</u>			

學生簽名：王金萱

學生學習評量單

日期: 106年12月20日

班別: 906

職群: 動力機械

科目: 汽車科

姓名: 朱雅婷

壹、教學單元名稱:

汽車保養標

貳、本單元所學習的工業安全與衛生及注意事項:

- 1. 注意工廠實習安全與熟悉逃生路線
- 2. 維護實習器具與工廠整潔
- 3. 不攜帶零食與飲料入工廠

參、學習內容或步驟說明:

依廠家保養規範實施

2. 更換各機件之機油

3. 更換添加各項冷卻液

4. 燈光系統檢查  
5. 底盤給合檢查

肆、我對這各單元:

- 1.  非常瞭解，能說清楚講明白
- 2.  有瞭解而且能簡單說明
- 3.  大概能瞭解，但無法清楚的說明
- 4.  覺得好像懂又好像不懂
- 5.  完全不瞭解(懂)

伍、學習心得分享(這個單元我學到了什麼?覺得困難的部分是什麼?有關建議及其它事項?)

學到保養車子

任課教師評語	<input type="checkbox"/> 極佳 <input type="checkbox"/> 佳 <input checked="" type="checkbox"/> 可 <input type="checkbox"/> 加油 <input type="checkbox"/> 請努力	技藝中心主任	技藝中心主任張博良
	女生要多練習 會比男生做到 更好 任課教師簽章: 徐平如	技藝中心組長	教師兼技藝中心組長張瓊惠
		技藝班導師	吳玟頻

學生簽名: 朱雅婷

學生學習評量單

日期: 106年10月27日

班別: 906

職群: 動力機械

科目: 汽車科

姓名: 朱雅婷

壹、教學單元名稱:

貳、本單元所學習的工業安全與衛生及注意事項:

- 1. 注意工廠實習安全與熟悉逃生路線
- 2. 維護實習器具與工廠整潔
- 3. 不攜帶零食與飲料入工廠

參、學習內容或步驟說明:

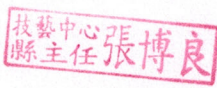


- 1. 先拆回鍵附件
- 2. 拆下鍵條
- 3. 拆裝鍵條
- 4. 調整鍵條鬆緊度
- 5. 各螺絲依規定鎖扭力
- 6. 鍵條緊度(10~20mm)

肆、我對這各單元:

- 1.  非常瞭解，能說清楚講明白
- 2.  有瞭解而且能簡單說明
- 3.  大概能瞭解，但無法清楚的說明
- 4.  覺得好像懂又好像不懂
- 5.  完全不瞭解(懂)

伍、學習心得分享(這個單元我學到了什麼? 覺得困難的部分是什麼? 有關建議及其它事項?)

學到了怎麼把鍵條卸來, 又裝上去。

任課教師評語	<input type="checkbox"/> 極佳 <input type="checkbox"/> 加油 <input checked="" type="checkbox"/> 佳 <input type="checkbox"/> 請努力 <input type="checkbox"/> 可	技藝中心主任	
	工作不會很困難 難有用心做	技藝中心組長	
		技藝班導師	
任課教師簽章: 徐平勳			

學生簽名: 朱雅婷

班別：906

職群：動力機械 科目：汽車科

姓名：朱雅娟

壹、教學單元名稱：汽車洗車美容

貳、本單元所學習的工業安全與衛生及注意事項：

- 1. 注意工廠實習安全與熟悉逃生路線
- 2. 維護實習器具與工廠整潔
- 3. 不攜帶零食與飲料入工廠

參、學習內容或步驟說明：

- 1. 先用清水由上往下沖洗
- 2. 全車噴洗車泡沫
- 3. 用洗車海棉擦式全車
- 4. 用清水沖洗後將水擦乾
- 5. 全車打蜡
- 6. 玻璃擦式清潔

肆、我對這各單元：

- 1.  非常瞭解，能說清楚講明白
- 2.  有瞭解而且能簡單說明
- 3.  大概能瞭解，但無法清楚的說明
- 4.  覺得好像懂又好像不懂
- 5.  完全不瞭解(懂)

伍、學習心得分享(這個單元我學到了什麼？覺得困難的部分是什麼？有關建議及其它事項？)

學到了怎麼洗車

任課教師評語	<input type="checkbox"/> 極佳 <input checked="" type="checkbox"/> 佳 <input type="checkbox"/> 可 <input type="checkbox"/> 加油 <input type="checkbox"/> 請努力	技藝中心主任	
	洗車女生也可以 做辣做得很好	技藝中心組長	
		技藝班導師	
任課教師簽章：徐平和			

學生簽名：朱雅娟

學生學習評量單

日期: 106年9月29日

班別: 906

職群: 動力機械

科目: 汽車科

姓名: 朱雅婷

壹、教學單元名稱:

機車煞車系統之拆裝鼓式

貳、本單元所學習的工業安全與衛生及注意事項:

1. 注意工廠實習安全與熟悉逃生路線
2. 維護實習器具與工廠整潔
3. 不攜帶零食與飲料入工廠

參、學習內容或步驟說明:

1. 依廠家操作規範做拆裝
2. 先拆下排氣管
3. 放鬆煞車調整螺絲
4. 拆下輪胎更換煞車片
5. 按裝好煞車身調整煞車轉動輪胎

肆、我對這各單元:

- |   |  |
|---|--|
| 1. <input type="checkbox"/> 非常瞭解，能說清楚講明白              | 2. <input type="checkbox"/> 有瞭解而且能簡單說明 |
| 3. <input checked="" type="checkbox"/> 大概能瞭解，但無法清楚的說明 | 4. <input type="checkbox"/> 覺得好像懂又好像不懂 |
| 5. <input type="checkbox"/> 完全不瞭解(懂)                  |  |

伍、學習心得分享(這個單元我學到了什麼?覺得困難的部分是什麼?有關建議及其它事項?)

學到拆胎  
輪

任課教師評語	<input checked="" type="checkbox"/> 極佳 <input type="checkbox"/> 佳 <input type="checkbox"/> 可 <input checked="" type="checkbox"/> 加油 <input type="checkbox"/> 請努力	技藝中心主任	技藝中心 縣主任張博良
	上課要多用心才能學好	技藝中心組長	教師兼 技藝中心組長張瓊惠
		技藝班導師	吳玟頻
任課教師簽章: 徐平洲			

學生簽名:



學生學習評量單

日期: 106年11月10日

班別: 906

職群: 動力機械

科目: 汽車科

姓名: 朱雅娟

壹、教學單元名稱:

更換機車無內胎輪胎

貳、本單元所學習的工業安全與衛生及注意事項:

- 1. 注意工廠實習安全與熟悉逃生路線
- 2. 維護實習器具與工廠整潔
- 3. 不攜帶零食與飲料入工廠

參、學習內容或步驟說明:

1. 判斷輪胎胎紋深度

2. 先將輪胎放氣

3. 使用工具拆下輪胎

4. 按裝輪胎箭頭朝前 ➡

5. 依廠家規範充氣

☆ 胎压充氣大約(30psi)

肆、我對這各單元:

1.  非常瞭解, 能說清楚講明白

2.  有瞭解而且能簡單說明

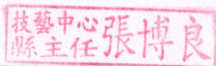

3.  大概能瞭解, 但無法清楚的說明

4.  覺得好像懂又好像不懂

5.  完全不瞭解(懂)

伍、學習心得分享(這個單元我學到了什麼? 覺得困難的部分是什麼? 有關建議及其它事項?)

拆輪胎, 很困難

任課教師評語	<input type="checkbox"/> 極佳 <input type="checkbox"/> 佳 <input checked="" type="checkbox"/> 可 <input type="checkbox"/> 加油 <input type="checkbox"/> 請努力	技藝中心主任	
	工夫還沒練好 再多拆幾次就 OK	技藝中心組長	
		任課教師簽章: 徐平剛	技藝班導師

學生簽名: 朱雅娟

學生學習評量單

日期: 106年9月2日

班別: 906

職群: 動力機械 科目: 汽車科

姓名: 朱雅婷

壹、教學單元名稱: 認識機車電系功用。

貳、本單元所學習的工業安全與衛生及注意事項:

1. 注意工廠實習安全與熟悉逃生路線
2. 維護實習器具與工廠整潔
3. 不攜帶零食與飲料入工廠

參、學習內容或步驟說明:

- ① 機車電系分類
- ② 起動電路系統
- ③ 引擎點火系統
- ④ 燈光電路系統
- ⑤ 煞車電路系統

肆、我對這各單元:

1.  非常瞭解，能說清楚講明白
2.  有瞭解而且能簡單說明
3.  大概能瞭解，但無法清楚的說明
4.  覺得好像懂又好像不懂
5.  完全不瞭解(懂)

伍、學習心得分享(這個單元我學到了什麼? 覺得困難的部分是什麼? 有關建議及其它事項?)

機車內件，電很危險，沒

任課教師評語	<input type="checkbox"/> 極佳 <input type="checkbox"/> 佳 <input type="checkbox"/> 可 <input type="checkbox"/> 加油 <input type="checkbox"/> 請努力	技藝中心主任	技藝中心 主任 張博良
	此是其危險在 安全規範使用 吳	技藝中心組長	教師兼 技藝中心組長 張瓊惠
		技藝班導師	吳玟嬪
任課教師簽章: 徐平和			

學生簽名:

班別: 906

職群: 動力機械 科目: 汽車科

姓名: 朱雅娟

壹、教學單元名稱: 機車碟式煞車片更換

貳、本單元所學習的工業安全與衛生及注意事項:

- 1. 注意工廠實習安全與熟悉逃生路線
- 2. 維護實習器具與工廠整潔
- 3. 不攜帶零食與飲料入工廠

參、學習內容或步驟說明:

- ① 依照廠家修護手冊規範操作
- ② 拆下碟式煞車分泵
- ③ 更換新煞車片
- ④ 安裝好煞車片要按壓把手到有煞車為止

肆、我對這各單元:

- 1.  非常瞭解，能說清楚講明白
- 2.  有瞭解而且能簡單說明
- 3.  大概能瞭解，但無法清楚的說明
- 4.  覺得好像懂又好像不懂
- 5.  完全不瞭解(懂)

伍、學習心得分享(這個單元我學到了什麼? 覺得困難的部分是什麼? 有關建議及其它事項?)

更換碟式煞車片，很好趣，沒很困難的。

任課教師評語	<input type="checkbox"/> 極佳 <input checked="" type="checkbox"/> 佳 <input type="checkbox"/> 可 <input type="checkbox"/> 加油 <input type="checkbox"/> 請努力	技藝中心主任	
	認真用心做得很好	技藝中心組長	
		技藝班導師	
任課教師簽章: 徐平和			

學生簽名: 朱雅娟