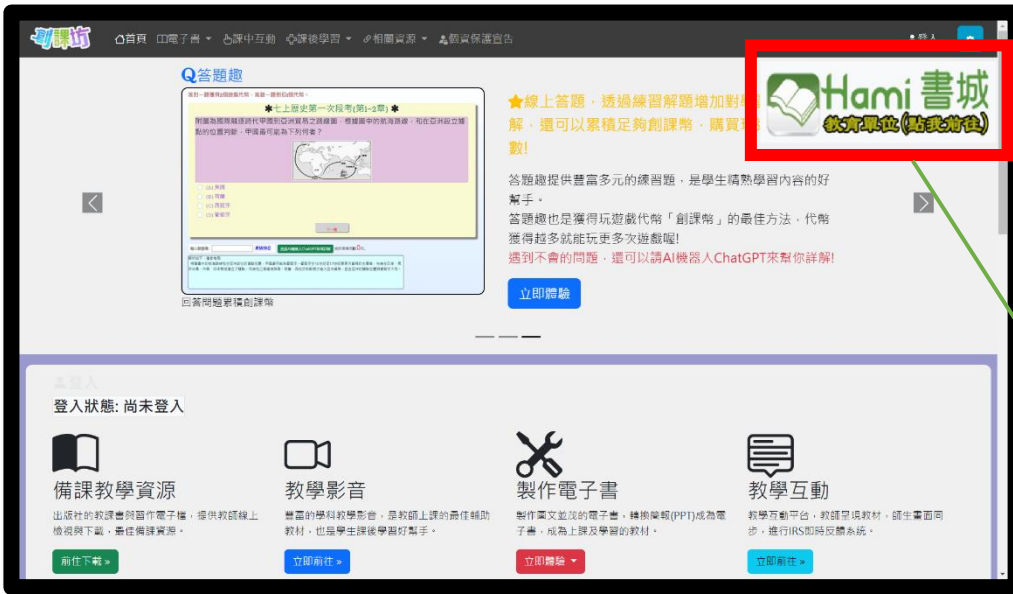


# Hami 書城電腦使用流程



進入創課坊首頁後  
(<https://odata.tn.edu.tw/EBookNew>)，  
請點選 **Hami 書城**。



請點選 **臺南市政府教育局 OPEN ID 認證服務**。





OpenID 臺南市教育局資訊中心  
認證服務

您即將登入： [詳細訊息](#) ▾

直接輸入帳號  輸入年級班級座號 (僅學生適用)

✉ \*\*\*\* @tn.edu.tw


🔒 .....

記住帳號

下一步

[註冊、登入、忘記密碼說明](#)

請輸入 OPEN ID 帳號與密碼後點選下一步。



OpenID 臺南市教育局資訊中心  
認證服務

您好,您即將登入：<https://api.kollect.com.tw/>

帶回傳給該網站的資料：

Nickname \*

Email \* : \*\*\*\*\* @tn.edu.tw

全名 \* : 000

是否確定登入？


登入 取消

OpenID 登入說明

請確認 OPEN ID 帳號與姓名後點選登入。



## 歡迎進入 Hami 書城

 請確認您的所在位置

臺南市教育局暨所屬學校

您有**480**分使用時間，  
點擊下方按鈕後開始閱讀。

開始閱讀

您將使用的Hami月讀包為Hami書城推出的電子書服務，使用時APP會記錄您的位置與下載資料，閱讀時間結束之後，將無法下載刊物或繼續閱讀。您下載報刊時需使用Wi-Fi或行動網路連線，將可能會產生連線費用。若在該地點想繼續使用，您可再重新啟用定位閱讀。



本閱讀服務由臺南市政府教育局與Hami  
書城合作提供

記得要點選**臺南市政府教育局**  
就可以開始閱讀唷~。