

各位學生家長好：

忠義國小因應新冠肺炎疫情可能的發展，以超前步署的觀念，規畫未來若因疫情的關係學校需停課，學生可在家網路自學之方案，請家長參考。

※三大出版社學習網

網址：<http://www.tn.edu.tw/hlearning/> 或連至忠義國小首頁點選左側「防疫專區」也可找到教育局線上自主學習網



可依需要點選版本進入學習。

例如：下圖為南一書局的萬課室



※教育部因材網登入操作說明

1. 請於瀏覽器 <https://adl.edu.tw/> 或至忠義國小首頁右側找到因材網圖示，點選後進入教育部因材網首頁(如下圖)



2. 點選「一般/其他登入」(欄位如下圖提示)



正確輸入之後，可以成功登入系統依提示進行學習

若出現歡迎提示「可參考或關閉」



※第一次登入後可點選右上方「其他設定」/個人資訊，進行密碼修改



下圖為欄位參考

※為保護學生資料，建議第一次登入後務必進行密碼變更

※台南市學生 Openid 的申請資訊

忠義國小三～六年級已利用電腦課程指導學生申請 openid，以下說明針對一二年級，請家長依需求為貴子弟申請。

※因屬學生個資，學校無法代為申請！

※臺南市教育局"學生認證系統"申請使用

教育局為提供更優質便利的資訊服務，由資訊中心開發「學生認證系統」，提供本市國中、小「在學學生」進行申請使用，網址為 <https://estdpassport.tn.edu.tw/>。首次申請帳號，請點選「註冊帳號」，通過後即可使用該帳號。該認證帳號 stxxxxxxx@tn.edu.tw 可使用以下服務；

(一)本市學校 WiFi 無線網路服務(昭明國中、南科實中、南科實小、寶仁國小、南大附小、光華中學除外)

(二)本市學生電子郵件服務(<http://office365.com.tw>)

(三)教育部電子郵件(<http://mail.edu.tw>)。


(四)本市網路競賽系統

★申請步驟說明 (文字版)

1. 登入申請網址：<https://estdpassport.tn.edu.tw/>
2. 點選左側 [註冊帳號] 進入申請頁面。
3. 請詳細閱讀服務條款，若無異議請按下 [我同意] 進行註冊程序。
4. 就讀學校請選擇：[國小] [忠義國小]
5. 請輸入 [學號] 學生卡上及借書證上都有及 [身份字號]，按下 [下一步]。
6. 依內容指示填入選擇之帳號 (7個數字) 及密碼 (須含英文字及數字)。

★申請步驟說明 (圖文版)

首先點選學生認證系統 <http://estdpassport.tn.edu.tw/>，點左側註冊帳號後點"我同意"。



選擇國中(小)及學校名稱，輸入學號及身分證號，並且輸入要辦的帳號名稱即可完成

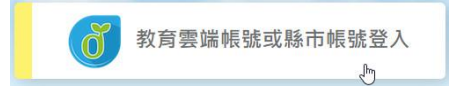


備註：申請可加入家長之電子郵件信箱，若學生忘記密碼可經由家長之電子郵件信箱取得密碼。

※學生申請 openid 之後即可使用教育部雲端電子郵件及教育局相關線上教學系統

★教育部電子郵件

教育部電子信箱網站(<https://mail.edu.tw/edumail.html>)或至忠義國小首頁點選「教育部雲端電子郵件」圖示，進入



網站後選下方



選擇台南市

進入 OpenID 登入介面帳號只需輸入 st + 後七個數字(※這帳號是您申請的 openid, 後半段@tn.edu.tw 系統已自填), 密碼就輸入您申請的密碼

※若不慎遺失密碼，可使用申請時之備用電子郵件取回密碼，也可洽學生就讀學生之學校資訊組長申請修改密碼。

請求驗證網站:  教育部校園雲端電子郵件 (<http://mail.edu.tw>)
共 2645 人次登入成功

臺南市政府教育局



網站名稱: 臺南市OPEN ID Provider | 網址: [https://openid.tn.edu.tw\(SSL\)](https://openid.tn.edu.tw(SSL))

●請使用【台南市教育局資訊中心電子郵件信箱】帳號密碼登入, 不須填寫 @tn.edu.tw

帳號: @tn.edu.tw [學生請輸入學生認證系統帳號"st"+7個數字]
密碼:

記憶密碼供下次使用。

臺南市教育局資訊中心·臺南市700五妃街236-1號/(06)2130669 | (06)2130668 | 諮詢服務: 

若出現驗證的畫面, 點擊"是"

以下是您的相關資訊:

您的OPENID辨識碼: <https://openid.tn.edu.tw/op/user.aspx/St>
要求驗證網站: <http://mail.edu.tw/>

請求允許進行??

以下是您被要求回傳的資料:

[隱私政策](#)

全名 *

注意 * 號是必填

第一次會出現輸入要申辦帳號名稱, 就可開始使用了

教育雲電子郵件系統

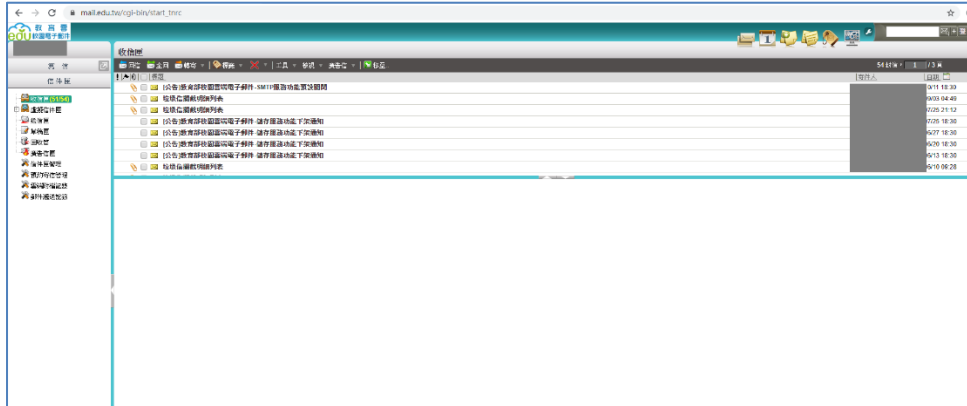
您的 OpenID 帳號:
<https://openid.tn.edu.tw/op/user.aspx/St>

您尚未註冊教育雲電子郵件系統, 請選擇您欲申請的帳號名稱。
帳號名稱至少必須六個字元, 且申請成功後即無法更改。

@mail.edu.tw

Copyright © Openfind Information Technology INC. All rights reserved.

※電子郵件系統的主介面




The screenshot shows a web-based email interface. The left sidebar contains a navigation menu with folders like '收件匣', '垃圾郵件', '已讀郵件', etc. The main area displays a list of messages with columns for '日期', '發件人', and '大小'. The messages are sorted by date, with the most recent at the top.

※台南市學生的 openid 可使用到高中, 攸關學生權益 (除了教育局各項學習系統的使用外, 還有重要的十二年國教系統多元學習的查詢), 請妥善保管。

※使用微軟 Micro Teams 與老師進行視訊學習

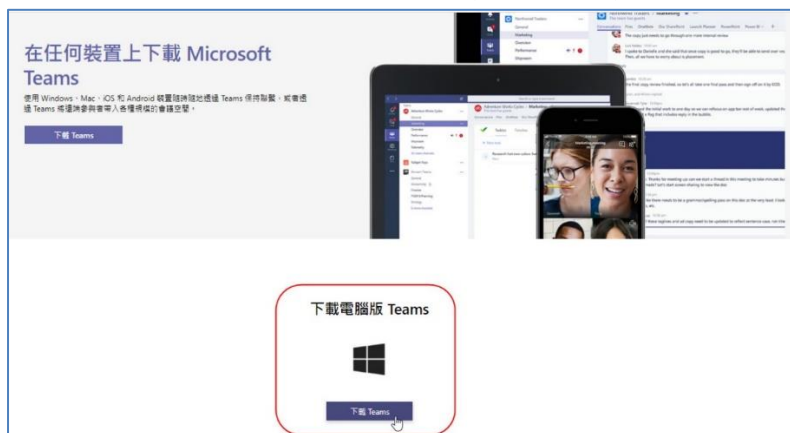
因應可能的疫情發展，線上學習資源成為熱門需求。微軟宣布捐贈 Office365 教育版給全台老師和學生，只要使用教育部教育雲端帳號 Open ID 登入，就能使用可線上教學直播的 Microsoft Teams 線上協作平台等資源



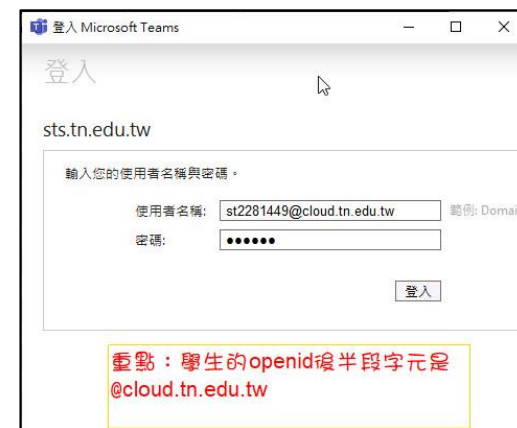

◆安裝相關程式（電腦版及手機版都有）手機只要到商店搜尋 Microsoft Teams 就可以找到 APP，以下示範電腦版

系統網址：<https://products.office.com/zh-tw/microsoft-teams/group-chat-software>

到了官方的網站頁面後，選擇上方下載 Teams



安裝完成之後便可在開始功能表找到～
啟動程式，請輸入 openid 登入



進入班級的主畫面，如此便可與老師進行線上交流上課了

