

廣達遊於藝—遇見大未來

長興國小 視覺藝術暑期作品規劃

壹、展覽議題：環境保護與永續發展(主題:遇見大未來線上展

https://iic.quanta-edu.org/exhibition/27/exhibition_exhibits_info/79?hide=1)

貳、創作主旨：

- 一、 本次活動是配合廣達遊於藝特展**主題：遇見大未來**（預訂110.10.5~110.10.14於本校**長興館**展出），請全校師生及社區家長先行上網預覽欣賞本期相關之系列作品。
- 二、 再藉由觀賞作品之心得，發揮想像力與靈感去構思~如何利用收集日常生活可得的廢棄回收物，製作獨具創意的藝術作品，達到對環保的意識和永續利用的實踐。

參、創作指引：

- 一、對應常見回收廢棄物，分為五大項目進行，分別如下(玻璃及鐵鋁罐危險性較高不在此次規劃內)
 - (一)、資訊廢棄物(如光碟片)
 - (二)、紙類廢棄物(如廢報紙、廣告單、舊書本)
 - (三)、紙容器廢棄物(如紙箱、紙杯、禮盒)
 - (四)、塑膠類廢棄物(如塑膠袋、寶特瓶、飲料杯、牛奶瓶…等)
 - (五)、一次性餐具廢棄物(如塑膠吸管、塑膠湯匙、免洗筷…等)
- 二、各年級擇取一至二大主題，請小朋友**自由發想**或依照老師建議項目進行
- 三、請**完成至少一項**作品，開學後再由藝文老師進一步指導改進
- 四、為落實環保，主要創作素材請以**回收物品**為主
- 五、在家操作美勞工具(如剪刀、美工刀、熱熔槍)要特別**注意安全**或由家長陪同

肆、創作主題：(參考範例)


年級	主題	範例	教學指引與建議
二年級	資訊廢棄物	光碟戰鬥陀螺	 https://reurl.cc/j89Dn2
	塑膠類廢棄物	吹氣動物園	 https://reurl.cc/3aKx2V <p>不一定要做成貓咪的模樣，也可以做成別的動物喔</p>
三年級	一次性餐具廢棄物	湯匙玩偶	https://reurl.cc/pg6Gr https://reurl.cc/3aKxzV https://reurl.cc/qgGL7D

資訊廢棄
物



1. 除了湯匙以外，也可以使用叉子喔
2. 玩偶的衣服和裝飾也盡量使用廢棄物喔

光碟動物
園



<https://reurl.cc/Q9YXQo>

完成後請貼在一張 8 開大小的紙上，再加上創意的背景
不一定要做成魚的造型，也可以發揮創意作成其他的動物喔

<p>四 年 級</p>	<p>塑膠類廢 棄物 紙容器廢 棄物</p>	<p>寶特瓶火 箭</p>	<p>https://reurl.cc/5rK1AR</p> 
		<p>小豬撲滿</p>	 <p>https://reurl.cc/00Yjqv</p> <p>小豬的腳也可以蒐集瓶蓋連接完成</p>
		<p>紙杯帆船</p>	 <p>https://reurl.cc/00YvW9</p> <p>1. 試試用不同大小的紙杯或飲料杯或牛奶盒， 看看有沒有不同效果吧</p>


			<p>2. 家裡沒有熱熔槍固定「帆」的同學也可以先挖洞再用白膠固定</p>
<p>五 年 級</p>	<p>一次性餐 具廢棄物 紙容器廢 棄物</p>	<p>吸管花束</p>	<p>第一種</p>  <p>https://reurl.cc/1YK1d9</p> <p>第二種</p>  <p>https://reurl.cc/3aKxvL</p> <p>依照個人能力，至少完成三朵，也可以再利用資源回收物做成花瓶</p>
		<p>紙箱彈珠</p>	<p>單人普通版</p>

迷宮



<https://reurl.cc/j89DzL>

雙人進階版



<https://reurl.cc/NrY0kq>

有做過這個項目的同學請改作吸管花束

六
年
級

紙類廢棄
物


紙藤容器

簡單版



<https://reurl.cc/VEYLkQ>

進階版



<https://reurl.cc/R0YzAD>

挑戰版



			<p>https://reurl.cc/yER72q</p> <p>https://reurl.cc/5rK1e7</p> <p>配合環保主題，請不要特別買美術用紙，使用廢紙即可</p>
--	--	--	---

伍、獎勵

一、為鼓勵各班同學踴躍參賽，凡經由藝文老師擇優挑選，可供佈置於「廣達遊於藝—遇見大未來」特展作品的同學，會於開幕式當日依各年級作品名次頒獎（獎狀及獎品）以資鼓勵。。