

103 學年度○○區高級中等學校 特色招生作業系統平臺

操作手冊 【學生版】

政高有限公司
103 年 7 月 2 日

目錄

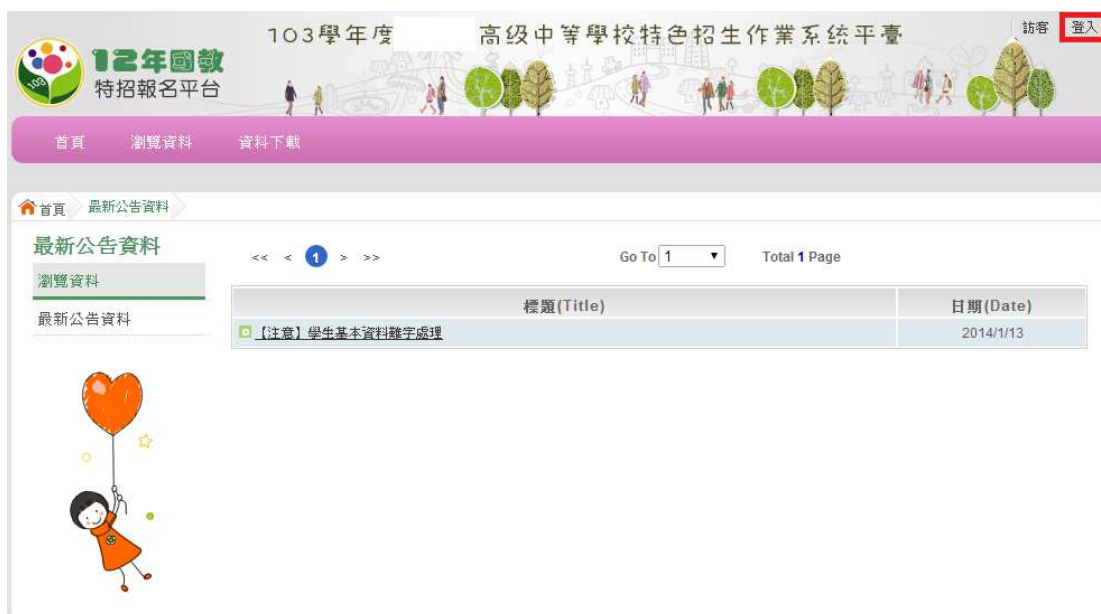
一、	系統說明.....	1
二、	系統登入.....	1
三、	第一次登入請修改密碼.....	2
四、	操作手冊下載.....	2
五、	基本資料及成績查詢.....	3
六、	志願選填.....	3
七、	列印志願選填結果.....	6
八、	修改密碼.....	9
九、	分發結果查詢.....	9

本手冊為測試版本，僅供參考。

一、系統說明

本系統提供學生志願選填、各項資訊查詢及操作手冊下載。

二、系統登入



點選右上角「登入」後進入登入畫面↓



請選擇「學生端」，並選擇學校及輸入帳號(身分證字號)、密碼(預設為出生年月日6碼)、驗證碼(不分大小寫)，按下「登入」即可登入系統。

三、第一次登入請修改密碼

首次登入本系統，請更改密碼。

輸入「新密碼」並「確認密碼」後，點選「修改密碼」按鈕，即完成修改密碼。



※ 備註：如果您「未」修改密碼，日後登入時仍會出現「第一次登入請修改密碼」畫面。

如果您是使用「臨時密碼」登入者，也會出現此畫面，**請務必更新密碼**。

四、操作手冊下載

點選「資料下載\操作手冊」即可下載操作手冊。



※ 備註：本手冊為測試版本，僅供參考，實際作業請依實際平臺上之資訊為準。

五、基本資料及成績查詢

點選「相關作業\基本資料、成績查詢」即可進入基本資料及成績查詢畫面。

The screenshot shows the 'Basic Information and Grade Inquiry' form. The form is divided into several sections for personal and academic data. A red box highlights the 'Basic Information and Grade Inquiry' menu item in the top navigation bar.

*准考證號碼：	11111	*就學區代碼：	05
*學生姓名：	徐○○	*學號：	100001
*班級座號：	班級 01 - 座號 01	*性別：	<input type="radio"/> 男 <input type="radio"/> 女
*登入密碼：	880329	*資料授權：	<input type="radio"/> 不同意 <input checked="" type="radio"/> 同意
*報名身分：	6 境外優秀子女		
*身分別：	6 境外優秀子女	*身心障礙別：	0 非身心障礙考生
*家庭收入：	<input type="radio"/> 一般 <input checked="" type="radio"/> 中低收入戶 <input type="radio"/> 低收入戶	*失業勞工子女：	<input type="radio"/> 否 <input type="radio"/> 是
*身分證統一編號：	A123456789	*生日：	民國年 88 月 3 日 29
*畢業學校代碼：	034501 測試國中	*畢業狀態：	畢業民國年 103 <input type="radio"/> 肄業 <input checked="" type="radio"/> 肄業 <input type="radio"/> 畢業
*家長姓名：	徐家長	*電話：	市內電話 123456789 行動電話 0912345678
*郵遞區號：	407		
*通訊地址：	台中市100號		
【特招測驗成績】			
*國文(一)	<input checked="" type="radio"/> 應考 <input type="radio"/> 缺考	*國文(一)	33 級分
國語理解缺考紀錄：		國語理解測驗分數：	

六、志願選填

點選「相關作業\志願選填」即可進入志願選填畫面。

- ★ **注意：**為了保障您資料安全，如果您太久沒有對畫面進行任何存取動作，本系統將會強制登出，請您重新登入。
如果您需花費較長時間考慮，請留意畫面上之**時間倒數**，並於時間內進行**存取**動作。
- ★ **注意：**請先將您之瀏覽器設定為「**允許所有網站顯示彈出式視窗**」。

1. 本功能必須使用「IE 8」、「Chrome 5」或「Firefox 4」版本以上。
(點擊下載最新 Chrome 瀏覽器)
 2. 請勾選下列各選項條件，可於學校科系篩選出對應學校。
 3. 將學校班別區之科系點選後右移至志願序區。
 4. 志願序區之志願透過上下按鈕排序。
 5. 確認無誤，請按下「**確認**」按鈕。
 6. 選完後請至「相關作業 - 志願選填結果」再次確認您的志願是否順利儲存至系統。
- ※ **備註：**如查詢不到您想要的學校及科組，請先確認招生性別及成績門檻...等條件是否符合資格。

★ 請留意時間倒數。

若您未進行儲存志願，系統將於 59分鐘21秒 後自動登出!

1. 志願選項

2. 請勾選下列各選項條件，可於學校科系篩選出對應學校。

3. 將學校科系區之科系點選後右移至志願序區，並透過上下按鈕對所選擇的志願做排序。

4. 確認無誤，請按下『確認』按鈕並再次確認確認區裡的『志願』及『排序』有無任何問題。

5. 確認無誤，請按下『送出』按鈕即可完成志願選項。

6. 選完後請至『相關作業-志願選項結果』再次確認您的志願是否順利儲存至系統。

備註：Ctrl+左鍵可複選；Shift+左鍵可連選。

學制	公私立	學校	班別
<input type="checkbox"/> 全選	<input type="checkbox"/> 全選	<input type="checkbox"/> 全選	<input type="checkbox"/> 全選
<input type="checkbox"/> 高中	<input type="checkbox"/> 公立	<input type="checkbox"/> (030304)國立 高中	<input type="checkbox"/> 語文班
<input type="checkbox"/> 高職	<input type="checkbox"/> 私立	<input type="checkbox"/> (030305)國立 高中	<input type="checkbox"/> 數理班
		<input type="checkbox"/> (030306)國立 高中	<input type="checkbox"/> 寰宇國際班
		<input type="checkbox"/> (030325)國立 高中	<input type="checkbox"/> 數理特色班
		<input type="checkbox"/> (030327)國立 高中	<input type="checkbox"/> 人文社會班
		<input type="checkbox"/> (031309)私立 高中	<input type="checkbox"/> 語文國際教育班

5. 確認

志願確認無誤後，請按下『確認』按鈕並再次確認確認區裡的『志願』及『排序』有無任何問題。

學校班別	志願序
私立 高中(名額48)國際特色班(日文組)	1. 國立 高中(名額80)數理特色班
私立 高中(名額47)數理班	2. 國立 高中(名額40)國際語文特色班
私立 高中(名額50)觀光英文特色班	3. 國立 高中(名額80)數理班
	4. 國立 高中(名額40)人文社會班
	5. 國立 高中(名額240)數理班
	6. 國立 高中(名額80)語文班
	7. 國立 高中(名額40)寰宇國際班
	8. 國立 高中(名額80)數理班
	9. 國立 高中(名額40)語文班
	10. 國立 高中(名額40)語文國際教育班
	11. 國立 高中(名額40)數理科技國際教育班
	12. 私立 高中(名額45)普通科文理特色班
	13. 私立 高中(名額45)數理特色班
	14. 私立 高中(名額48)國際特色班(英文組)

7. 請再次確認您的「志願」及「排序」，按下彈跳視窗之「確定」。

8. 請確認確認區您所選的志願序，並按下「儲存志願」鈕。

192.168.1.189 的網頁顯示：

請再次確認您的「志願」及「排序」！

6. 確定

進行儲存志願，系統將於 47分鐘13秒 後自動登出!

載最新Chrome瀏覽器)

排序。

任何問題。

6. 選完後請至『相關作業-志願選項結果』再次確認您的志願是否順利儲存至系統。

備註：Ctrl+左鍵可複選；Shift+左鍵可連選。

7. 儲存志願 取消

您所選的志願序：

- 國立 高中(名額80)數理特色班
- 國立 高中(名額40)國際語文特色班
- 國立 高中(名額80)數理班
- 國立 高中(名額40)人文社會班
- 國立 高中(名額240)數理班
- 國立 高中(名額80)語文班
- 國立 高中(名額40)寰宇國際班
- 國立 高中(名額80)數理班

9. 請儲存志願，按下彈跳視窗之「**確定**」。

192.168.1.189 的網頁顯示：

確認儲存志願？

8

確定 取消

進行儲存志願，系統將於 59分鐘56秒 後自動登出!

載最新Chrome瀏覽器

排序。

任何問題。

注意事項

- 1.本功能必須使用
- 2.請勾選下列各選
- 3.將學校科系區之
- 4.確認無誤，請按
- 5.確認無誤，請按
- 6.選完後請至『相關作業 - 志願選項結果』再次確認您的志願是否順利儲存至系統。

備註：Ctrl+左鍵可複選；Shift+左鍵可連選。

確認區

您所選的志願序：

1. 國立 高中(名額80)數理特色班
2. 國立 高中(名額40)國際語文特色班
3. 國立 高中(名額80)數理班
4. 國立 高中(名額40)人文社會班
5. 國立 高中(名額240)數理班
6. 國立 高中(名額80)語文班
7. 國立 高中(名額40)寰宇國際班
8. 國立 高中(名額80)數理班

儲存志願 取消

10. 請按下彈跳視窗之「**確定**」儲存成功。

192.168.1.189 的網頁顯示：

儲存成功！

防止此網頁產生其他對話方塊。

9

確定

業系統平臺 徐明1 登出

若您未進行儲存志願，系統將於 {{TimeConver(Timeout)}} 後自動登出!

12年國教 特招報名平台

103 學年

首頁 瀏覽資料 相關作業 系統

選擇志願

瀏覽資料

最新公告資料

注意事項

- 1.本功能必須使用『IE 8』、『Chrome 5』或『Firefox 4』版本以上。[\(點擊下載最新Chrome瀏覽器\)](#)
- 2.請勾選下列各選項條件，可於學校科系篩選出對應學校。
- 3.將學校科系區之科系點選後右移至志願序區，並透過上下按鈕對所選擇的志願做排序。
- 4.確認無誤，請按下『確認』按鈕並再次確認確認區裡的『志願』及『排序』有無任何問題。
- 5.確認無誤，請按下『送出』按鈕即可完成志願選項。
- 6.選完後請至『相關作業 - 志願選項結果』再次確認您的志願是否順利儲存至系統。

備註：Ctrl+左鍵可複選；Shift+左鍵可連選。

學制	公私立	學校	班別
<input type="checkbox"/> 全選	<input type="checkbox"/> 全選	<input type="checkbox"/> 全選	<input type="checkbox"/> 全選
<input type="checkbox"/> 高中	<input type="checkbox"/> 公立	<input type="checkbox"/> (030304)國立 高中	<input type="checkbox"/> 語文班
<input type="checkbox"/> 高職	<input type="checkbox"/> 私立	<input type="checkbox"/> (030305)國立 高中	<input type="checkbox"/> 數理班
		<input type="checkbox"/> (030306)國立 高中	<input type="checkbox"/> 寰宇國際班
		<input type="checkbox"/> (030325)國立 高中	<input type="checkbox"/> 數理特色班
		<input type="checkbox"/> (030327)國立 高中	<input type="checkbox"/> 人文社會班
		<input type="checkbox"/> (031309)私立 高中	<input type="checkbox"/> 語文國際教育班

★ 注意：志願儲存成功，系統會將畫面轉導至志願選填結果畫面，即表示您志願選填完成。

11. 請至「相關作業/志願選填結果」確認您所填之志願資料，如果志願選填結果畫面無資料，即表示您”尚未”完成志願選填。

志願選填結果

基本資料最後修改時間	2014/4/23 上午 09:14:38
基本資料	
就讀學校	000000 測試國中
學號	100001
准考證號碼	111111
班級	01
座號	01
姓名	徐○○
性別	男
志願最後修改時間	2014/4/19 上午 09:53:48
志願順序	
第1志願學校	
1. 國立 高中 - 數理特色班	
2. 國立 高中 - 國際語文特色班	
3. 私立 高中 - 國際特色班(英文組)	

列印

七、 列印志願選填結果

1. 點選「相關作業\志願選填結果」即可進入志願選填結果畫面。

192.168.1.189 的網頁顯示：

確定列印?

確定 取消

志願選填結果

基本資料最後修改時間	2014/4/23 上午 09:14:38
基本資料	
就讀學校	000000 測試國中
學號	100001
准考證號碼	111111
班級	01
座號	01
姓名	徐○○
性別	男
志願最後修改時間	2014/4/19 上午 09:53:48
志願順序	
第1志願學校	
1. 國立 高中 - 數理特色班	
2. 國立 高中 - 國際語文特色班	
3. 國立 高中 - 數理班	
4. 國立 高中 - 人文社會班	
5. 國立 高中 - 數理班	
6. 國立 高中 - 語文班	
7. 國立 高中 - 寰宇國際班	
8. 國立 高中 - 數理班	
9. 國立 高中 - 語文班	
10. 國立 高中 - 語文國際教育班	
11. 國立 高中 - 數理科技國際教育班	
12. 私立 高中 - 普通科文理特色班	
13. 私立 高中 - 數理特色班	
14. 私立 高中 - 國際特色班(英文組)	

列印

192.168.1.189 的網頁顯示：

列印「學生資料表」後，填寫志願的權限就會關閉，確定要列印嗎?

防止此網頁產生其他對話方塊

確定 取消

- ★ **注意**：「學生資料表」一旦列印後，填寫志願的權限就會被「關閉」。
- ※ **備註**：本系統之學生資料表為 **PDF 檔**，當您按下列印鈕會直接下載至您的電腦。
- ★ **列印前請先確認您當前使用之瀏覽器之設定**，設定方式如下：

簡易教學

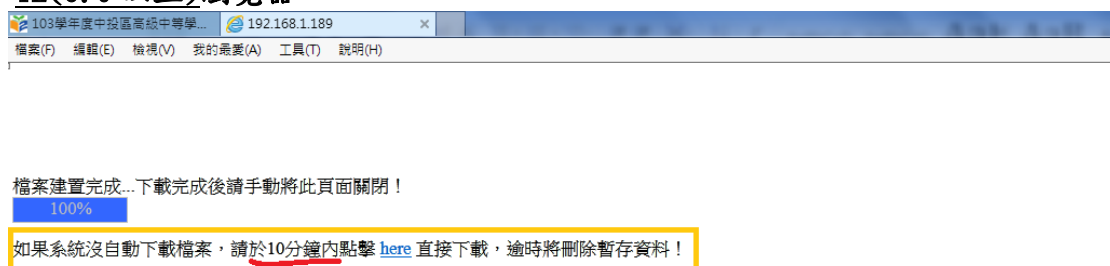
IE 瀏覽器：請至網際網路選項→安全性→網際網路→自訂等級→下載→**檔案下載**→**啟用**→**自動提示下載檔案**→**啟用**。

Google 瀏覽器：設定→顯示進階設→隱私權→內容設定→自動下載→允許所有站自動下載多個檔案。

- ★ **注意**：設定完畢請將瀏覽器全部關閉，再開啟瀏覽器登入平臺，其設定才會生效。

以下為各瀏覽器下載時之畫面說明：

IE(9.0 以上)瀏覽器：

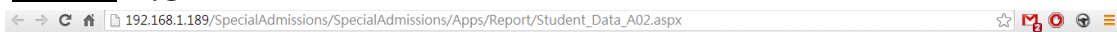


IE(8.0 以下)瀏覽器：

不會自動下載，要點擊 [here](#)，始彈跳檔案下載儲存確認視窗，畫面如下：



Google 瀏覽器：



檔案建置完成...下載完成後請手動將此頁面關閉！

100%

如果系統沒自動下載檔案，請於10分鐘內點擊 [here](#) 直接下載，逾時將刪除暫存資料！



※ 備註：如果您點選「列印」鈕之後沒有自動下載檔案，請於 **10 分鐘內** 點擊 [here](#) 直接下載。

下載完成後，開啟檔案，於畫面上按下滑鼠「右鍵」選擇「列印」即可進行列印進行列印。

表A01

○○區103學年度高級中等學校特色招生考試分發入學 學生資料表

序號：00000

報名序號 000000100001 檢核碼 0A7485A48C61BFE1

報名單位	(000000) 測試國中			<input checked="" type="checkbox"/> 團體報名 <input type="checkbox"/> 個別報名	
學生姓名	測試學生	繳件日期	民國 103 年 6 月 10 日	性別	<input checked="" type="checkbox"/> 男 <input type="checkbox"/> 女
報名身分	身分代碼：1		班級座號 01 班 01 號		
	身分類別：身障生				
加分比例：1.00					
身分證統一編號	A123456789	其他資格	<input checked="" type="checkbox"/> 無 <input type="checkbox"/> 低收入戶 <input type="checkbox"/> 中低收入戶 <input type="checkbox"/> 失業勞工		

【成績分數】

國文(一)閱讀理解：0 分 國文(二)語文表達：0 分 / 英語：0 分 數學：0 分 社會：0 分 自然：0 分

※ 【志願資料】

序	志願名稱
1	(050310_05)國立 高級中學 語文特色班
2	(050310_06)國立 高級中學 化工特色班
3	(051306_04) 私立 高級中學 數理特色班
4	(180301_02)國立 高級中學 科學特色班
5	(180309_02)國立 高級中學 科學特色班
6	
8	
9	
10	
11	
12	
13	
14	
15	
16	
17	

上一頁(B)
 下一頁(F)
 重新輸入(L)
 另存新檔(A)...
列印(P)
 翻譯成中文(繁體中文)(T)
 檢視網頁原始碼(V)
 檢視網頁資訊(I)
 匯出到 Excel(C)
 匯出到 Word(O)
 檢查拼字(N)

學生簽名		國中承辦人簽章 (集體報名)	
父母(或監護人)簽名		國中教務處簽章 (集體報名)	

八、修改密碼

點選「系統管理\修改密碼」即可進行密碼修改。

修改密碼

系統管理

修改密碼

操作手冊下載

儲存

密碼需4~20字元

*原密碼：

*新密碼：

*確認密碼：

九、分發結果查詢

點選「相關作業\分發結果查詢」即可進入分發結果查詢畫面。

分發結果查詢

瀏覽資料

最新公告資料

Go To 1 Total 1 Page

學校	班級	座號	學生姓名	錄取志願序	錄取學校	錄取科系
測試國中	1	1	徐○○	0	測試高中	○○科

※ 備註：本手冊為測試版本僅供參考，實際作業依實際平臺上之資訊為準。

最後更新日期：103/07/02