

探險家的最高榮譽



這一場探險旅程，每次闖關集完點數後，
線上系統都會跳出 **1** 個寶物盒，寶物盒裡面有不同能量的食物或裝備。

例如：有能量100的盔甲(男孩)或禮服(女孩)，
也有能量300的捕蝶網，又或者是最高能量的飛行傘。

只要你的能量超過**8000**分，成為「**城堡主人**」或「**魔法師**」，
開學後即可獲得**玉山臺灣黑熊零錢包**喔！



累積更多的寶物，那你將會從探險家的身分升等喔，例如：

能量**3000**分是「**牧羊人**」


能量**5000**分是「**樹精靈**」

能量**8000**分是「**城堡主人**」

能量達**1萬**分是「**魔法師**」



而探險家的最高榮譽，則是「**金牌閱讀勳章**」及**獎狀**，
每個班級只有**集「點數」最高的探險家**可以獲得喔！
(每班限1名)



探險家，想必你已經迫不及待想升等能量值了吧。每次要進入關卡前，都要登入線上系統喔。快跟著超簡單的步驟說明圖，一起來賺取寶物吧!

步驟一

請上網搜尋「2019臺南市英語閱讀季」
找到官網後點選上方「[閱讀探險旅程](#)」

步驟二

探險家們請登入你的帳號(身分證字號)，以及密碼(你的生日)。
進入系統後，你就能看到探險地圖!



怕忘記自己的身分證字號以及生日嗎?先寫下來,下次就可以翻開來看囉!

帳號:

密碼:

閱讀探險關卡地圖

小小探險家

前方有什麼挑戰等著我們呢？

趕快攤開探險地圖看看吧！



start



第 1 關

英語閱讀趣

探險家只要看完一本線上英語故事書和動畫，並且寫完心得就可獲得點數 1 點，同時也會有 1 個寶物盒。

第 2 關

英語跑跳碰

在關卡2的挑戰，只要你唱一首歌或朗讀一本英語故事書，讓大人們錄下來並上傳官網，即可獲得 2 點以及 1 個寶物盒。



第 3 關

英語故事屋

參加一場可以蒐集點數 1 點以及 1 個寶物盒。在英語故事屋，说不定還能碰到大紅狗 Clifford 本人喔！



特別關卡

英文創意投稿活動

寫完明信片並拍照上傳圖檔，即可獲得 5 點以及 1 個寶物盒，願意繼續挑戰者，可以把明信片寄到臺南市政府進行評比喔！

準備好了嗎？
我們一起踏上冒險旅程吧！



如何讀英文電子書？

Step 1

進入第一關後，可參考程度分級選擇英語電子書。

初級 中級 高級

<p>A Sick Day for Amos McGee 點我全選書名 Author : Philip C. Stead Illustrator : Erin E. Stead 閱讀 填寫心得 點擊次數 : 0</p>	<p>A Story, A Story 點我全選書名 Author : Gail E. Haley Illustrator : Gail E. Haley 閱讀 填寫心得 點擊次數 : 0</p>
<p>All the World 點我全選書名 Author : Liz Garton Scanlon Illustrator : Maria Frazee 閱讀 填寫心得 點擊次數 : 0</p>	<p>Amazing Grace 點我全選書名 Author : Mary Hoffman Illustrator : Caroline Binch 閱讀 填寫心得 點擊次數 : 0</p>

Step 2

找到想讀的電子書後，請按「點我全選書名」，接著按右鍵複製，再點選「閱讀」進入系統囉！

A Sick Day for Amos McGee
點我全選書名
Author : Philip C. Stead
Illustrator : Erin E. Stead
閱讀 填寫心得 點擊次數 : 0

第 1 關

英語閱讀趣

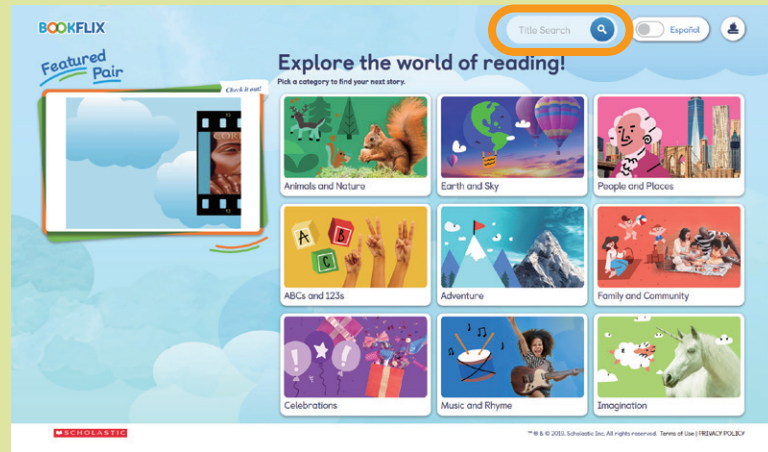
探險家先點選第一關「英語閱讀趣」，這關卡需要探險家閱讀一本電子書(或至圖書館借閱實體書)，並在線上系統填寫完心得。

寫完一篇心得就可以獲得 1 點和 1 個寶物盒



Step 3

請找到右上方搜尋欄，按右鍵貼上就會出現剛剛複製的書名，再點選搜尋就可以進入電子書系統囉！



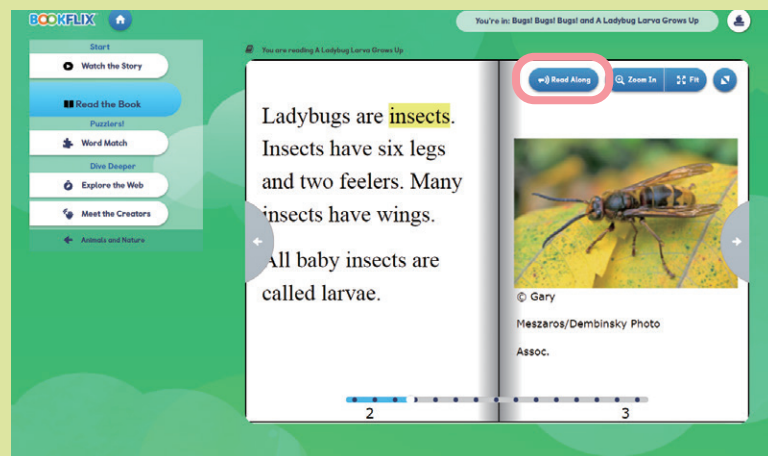
Step 4

點選你喜歡的英語故事書後，左邊「watch the story」點入就可以看英語動畫，記得右下角可以放大螢幕喔！



看完動畫，再點選左邊「Read the book」即可享受有聲英語故事書。

記得點選上方「Read Along」會有真人英語配音喔！



Step 5

閱讀完了嗎？關掉視窗後，回到書單頁面，在電子書旁邊，有個「填寫心得」選項。當你寫完心得後，馬上就可以獲得 1 點，接著還會有寶物盒，快點開看看有什麼稀奇裝備吧！



讀實體書要去哪裡寫心得？

探險家也可在讀完實體書後，到第一關的書單頁面，上方有個「閱讀實體書 請點我直接寫閱讀心得」，點進去就可寫心得囉！



「你看書、我捐書，大家一起來閱讀」 — 灌溉黃金種子，成就希望未來

A life without books is like a life without sunlight; wisdom without books is like a wingless bird. —William Shakespeare

莎士比亞曾說：「生活裡沒有書，就好像生命缺乏陽光；智慧裡沒有書籍，就好像鳥兒沒有翅膀。」正因為臺南有了一座又一座的圖書館，這個美麗城市才能匯集獨特的人文風氣。

「十年樹木、百年樹人」玉山銀行衷心期盼，在未來每個日子裡，市民朋友能盡情徜徉在充滿閱讀書香的世界裡。今年，適逢市立圖書館建館百年，玉山銀行要邀請臺南市市民一起為市立圖書館慶生，大家集力送出一個意義非凡的生日禮物吧！

即日起，臺南市民點閱SCHOLASTIC線上英文電子書系統，凡閱讀10本，玉山銀行將捐贈1本新書給臺南市立圖書館，活動將累積到2020年5月截止喔。讀越多書，市立圖書館就會有更豐富的英文藏書，供市民朋友借閱喔！

玉山黑熊教你說銀行英語

account (n.) 帳戶	Credit card (n.) 信用卡
open an account 開立帳戶	Interest(n.) 利息
Deposit (v.) (n.) 存款	Bank teller (n.) 銀行員
Make a deposit 帳戶存錢	ATM (n.) 自動提款機
Withdraw (v.) 提款	全名為 Automated Teller Machine
Withdraw cash 領取現金	ATM card 提款卡
Transfer (v.) 轉帳	
Transfer money 轉帳匯款	



禮物準備指南：

- ① 凡是國小學生，只要登入線上闖關系統，進入第一關「英語閱讀趣」，點閱英文電子書並填寫完心得，即可納入計算。
*也可借閱實體英文書後，填寫線上閱讀心得，一樣可納入計算
- ② 成人可同樣至英語閱讀季官網的「線上闖關系統」註冊，即可進入SCHOLASTIC電子書專區學習！



閱讀越多，贈書越多，
原來看書也可以做公益喔！



第 2 關

英語跑跳碰

森林裡充滿各種動物的獨特叫聲，
有獅子吼叫、昆蟲鳴叫，也有鳥兒啾啾叫，
而我們穿越森林時，為了讓其他探險者聽見我們的聲音，
這次我們來大聲唱英文歌或者朗讀英語故事書。

這關卡中，探險家只要大聲唱英文歌、朗讀英語故事書，
請大人們幫忙錄下來並上傳youtube，
即可獲得 2 點，以及 1 個寶物盒。



闖關指南

Step1

探險家們準備好了嗎？現在請大人們拿起手機或平板錄下你唱任何一首英文歌、或朗讀一本英語故事書(也可以請爸爸媽媽陪著你一起唸)，
影片時間只要 3 分鐘以內即可。

Step2

接著，請把影片上傳YouTube，並在影片名稱打入
「2019臺南英語閱讀季_國小名稱_姓名」

Step3

請登入闖關頁面中，點選「英語跑跳碰」關卡，
把剛剛上傳的YouTube影片連結貼上，就可以獲得點數 2 點以及寶物盒。

闖關探險旅程 > 第二關_英文跑跳碰

森林裡充滿各種動物的獨特叫聲，有獅子吼叫、昆蟲鳴叫，也有鳥兒啾啾叫，而我們穿越森林時，為了讓其他探險者聽見我們的聲音，這次我們來大聲唱英文歌或者朗讀英語故事書，在關卡2的挑戰，只要你唱一首英文歌或朗讀一本英語故事書，讓大人們錄下來，上傳Youtube後，再把連結貼在這關卡中，即可獲得2點，以及食物或裝備。

影片名稱
填入影片名稱

影片連結(youtube)
請輸入影片連結
影片連結格式為 <https://www.youtube.com/watch?v=XXXXXXXXXXXX>

確認送出

驚喜小禮物

告訴你一個小祕密，大紅狗每天都會看探險家們上傳的影片喔！
只要大紅狗覺得你的影片很棒，當你下次登入闖關時，
就會額外獲贈能量值 500 的特殊寶物盒，作為鼓勵喔！





第 3 關

超級鉅獻

超過百場英語故事屋，期待與大紅狗相見歡

參加一場英語故事屋，可獲得 **1** 點及 **1** 個寶物盒，
現場還有機會獲得精美禮品喔！

最令人期待的是，
大紅狗會不定期出現在英語故事屋與你相見歡，
如果看到大紅狗，記得say Hi喔！

溫馨小提醒

- ① 記得請爸爸媽媽先線上報名喔，每場次預計開放60位學生參加，現場報到可採QRCODE掃描集點喔。

報名網址：www.tainanlovesreading.tainan.gov.tw

- ② 國中場次，建議國小3年級以上的學生再報名喔！

