

2021 第 64 屆臺南市世界童軍空中大會線上實施辦法

一、主旨：經由無線電通訊和網際網路之使用，體會「四海之內皆兄弟」之世界童軍情誼。

二、指導單位：臺南市政府教育局、中華民國童軍總會

三、主辦單位：臺南市童軍會

四、線上連線時間：民國 110 年 10 月 16 日(星期六)上午 09 時至中午 11 時 30 分

五、活動地點：請各團以團為單位，自行安排一個可以容納全團共用同一個鏡頭 Google Meet 視訊會議連線並且進行活動的場地。

六、參加對象：臺南市童軍會所屬各級童軍團

七、報名方式：

(1) 報名費每人 50 元(含紀念布章、獎品、行政費等)，請以團為單位於 10 月 08 日前填寫線上表單 <https://reurl.cc/q15KED>，並請將報名費存入本會帳戶戶名：台南市童軍會，郵局代號：700，帳號：0031158-0363422，以利核發活動紀念布章，各團每人可獲得紀念布章 1 枚(會後寄送)。

(2) 複式團之幼童軍、童軍與行義童軍若要分開活動者，請分別報名並註明清楚。

八、準備及注意事項：



(1) 參加人員請穿著童軍制服，新入團未宣誓者請著學校運動服。

(2) 背景佈置請架設各團團旗或布條、看板、標幟、圖案…等以利識別。

(3) 視訊會議：網路、Google meet 帳號(一團一個)、電腦或筆電、麥克風、擴音喇叭(要讓全團都能聽見)、單槍投影機或大螢幕電視。








(4) 場地深度以能容納全團拍入鏡頭為佳。

九、活動內容及時程表：

(1) 幼童軍時間表

時間	幼童軍活動流程
09:10-09:30	連線測試 (連結代碼: https://meet.google.com/fpf-tnum-kvm)
09:30-09:40	開幕式 (連結代碼: https://meet.google.com/fpf-tnum-kvm)
09:40-09:50	連線準備(https://meet.google.com/yvp-zyyn-hwb) (切換至幼童軍活動的視訊會議室，會議室連結於活動時公告)
09:50-09:55	介紹空中大會由來
09:55-10:05	唱跳
10:05-10:15	各團自我介紹
10:15-10:25	遊戲
10:25-10:45	各團介紹團附近特色或景點
10:45-10:50	大合照

(2) 童軍及行義時間表

時間	童軍及行義活動流程										
09:10-09:30	連線測試 (連結代碼: https://meet.google.com/fpf-tnum-kvm)										
09:30-09:40	開幕式 (連結代碼: https://meet.google.com/fpf-tnum-kvm)										
09:40-09:50	分站連線準備(除 A 站留原會議室之外,其餘切換至各站的視訊會議室,各站會議室連結於活動時公告)										
09:50-11:30	<table border="1"> <thead> <tr> <th data-bbox="301 394 384 495">站名</th> <th data-bbox="384 394 791 495">A 童軍小學堂</th> <th data-bbox="791 394 1163 495">B 童軍很國際</th> <th data-bbox="1163 394 1530 495">C 童軍大集合</th> </tr> </thead> <tbody> <tr> <td data-bbox="301 495 384 1509">各團器材自行準備</td> <td data-bbox="384 495 791 1509"> <ul style="list-style-type: none"> ①一張挑戰者作答用的課桌或小講桌 ②另一台搶答用的上網電腦或筆電、平板,可事先安裝 Kahoot APP。 ③可以在鏡頭前秀出手寫答案的小黑板或白板、筆、板擦,或者用白紙若干、麥克筆板夾代替。 ④童軍繩 8 條。 ⑤雙旗電碼本 1 套。 ⑥衛生筷子 8 雙。 ⑦約 600ML 寶特瓶礦泉水或任何飲料 4 瓶。 ⑧200~300ML 紙杯(不宜用信封式紙杯或塑膠杯) 4 個。 ⑨A4 白紙 10 張,原子筆數支。 ⑩童軍棍 4 根 </td> <td data-bbox="791 495 1163 1509"> <ul style="list-style-type: none"> ①請參加校團各準備兩個歡呼或唱跳(或者各一個)。 ②請準備另一台電腦或平板接網路作為 Kahoot 搶答用。 </td> <td data-bbox="1163 495 1530 1509"> <ul style="list-style-type: none"> ①請事先用下載 app 名稱為:Gartic,以利在上線遊玩時能有更有趣的遊戲體驗,屆時將會另外給網址讓參加者進行加入遊戲空間。 ②ios(apple)手機載點  ③Android 手機載點  </td> </tr> </tbody> </table>	站名	A 童軍小學堂	B 童軍很國際	C 童軍大集合	各團器材自行準備	<ul style="list-style-type: none"> ①一張挑戰者作答用的課桌或小講桌 ②另一台搶答用的上網電腦或筆電、平板,可事先安裝 Kahoot APP。 ③可以在鏡頭前秀出手寫答案的小黑板或白板、筆、板擦,或者用白紙若干、麥克筆板夾代替。 ④童軍繩 8 條。 ⑤雙旗電碼本 1 套。 ⑥衛生筷子 8 雙。 ⑦約 600ML 寶特瓶礦泉水或任何飲料 4 瓶。 ⑧200~300ML 紙杯(不宜用信封式紙杯或塑膠杯) 4 個。 ⑨A4 白紙 10 張,原子筆數支。 ⑩童軍棍 4 根 	<ul style="list-style-type: none"> ①請參加校團各準備兩個歡呼或唱跳(或者各一個)。 ②請準備另一台電腦或平板接網路作為 Kahoot 搶答用。 	<ul style="list-style-type: none"> ①請事先用下載 app 名稱為:Gartic,以利在上線遊玩時能有更有趣的遊戲體驗,屆時將會另外給網址讓參加者進行加入遊戲空間。 ②ios(apple)手機載點  ③Android 手機載點  		
站名	A 童軍小學堂	B 童軍很國際	C 童軍大集合								
各團器材自行準備	<ul style="list-style-type: none"> ①一張挑戰者作答用的課桌或小講桌 ②另一台搶答用的上網電腦或筆電、平板,可事先安裝 Kahoot APP。 ③可以在鏡頭前秀出手寫答案的小黑板或白板、筆、板擦,或者用白紙若干、麥克筆板夾代替。 ④童軍繩 8 條。 ⑤雙旗電碼本 1 套。 ⑥衛生筷子 8 雙。 ⑦約 600ML 寶特瓶礦泉水或任何飲料 4 瓶。 ⑧200~300ML 紙杯(不宜用信封式紙杯或塑膠杯) 4 個。 ⑨A4 白紙 10 張,原子筆數支。 ⑩童軍棍 4 根 	<ul style="list-style-type: none"> ①請參加校團各準備兩個歡呼或唱跳(或者各一個)。 ②請準備另一台電腦或平板接網路作為 Kahoot 搶答用。 	<ul style="list-style-type: none"> ①請事先用下載 app 名稱為:Gartic,以利在上線遊玩時能有更有趣的遊戲體驗,屆時將會另外給網址讓參加者進行加入遊戲空間。 ②ios(apple)手機載點  ③Android 手機載點  								
11:30	各站活動結束自行解散										
備註:	<ul style="list-style-type: none"> ①每站容量預計 10 團。各團(校)以團為單位選擇一個站報名,全程一站到底不換站。中午結束時每站評選出三個榮譽團,團員(依報名人數)每個人可獲得台南市專版空中大會布章一個。 ②依報名先後順序選填,若額滿以選填第二、三順位遞補。 ③請報名的國、高中童軍團,加入下列官方 LINE@ 帳號,有視訊會議相關的問題可以在這個帳號裡提出。用連結或者 ID 加入或掃 QRCode https://lin.ee/IIfyenQ@997snpjf  										

十、本辦法經理事長核准後實施,修正時亦同。