



# 安平再生水環教中心探索趣

班級：\_\_\_\_\_

請根據题目的指示，在展場中心一樓自由探索，並操作對應的互動裝置，完成各項探索任務。

姓名：\_\_\_\_\_

## A. 展示館中有展示安平水資源回收中心旁的濕地生物，請找出並記錄這些濕地生物的名稱？

- 活額寄居蟹
- 軟枝珊瑚
- 紅海欖
- 食蟹獾
- 斯文豪氏攀蜥
- 小花蔓澤蘭
- 鳳頭蒼鷹
- 杜杜鳥
- 海茄苳
- 櫻花鉤吻鮭
- 日本鯉

請操作「水滴生態之旅」遊戲單元就能知道答案囉~

## B. 請問有哪些水可以進入污水下水道進行處理？


- 洗衣廚房污水
- 盥洗廁所污水
- 工廠廢水
- 雨水



請操作「揭密污水下水道」遊戲單元就能知道答案囉~

## C. 污水處理流程中，有一個設備叫做攔污柵，請找出它的功能。

- 阻擋重金屬進入污水處理設備
- 穩定污水處理效率
- 降低損壞設備機率
- 讓垃圾體驗雲霄飛車



請操作「趣味體感互動」遊戲單元就能知道答案囉~

## D. 請問安平水資源回收中心設置的目的是什麼？

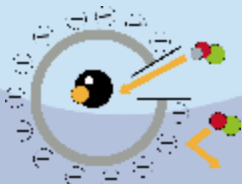
- 讓安平運河變乾淨
- 處理科學園區的工業廢水
- 發展安平的水上樂園
- 可以看到夕陽



請操作「安平記憶」互動展示就能知道答案囉~

## E. 在污水處理過程中我們會使用漂白水，請問它有什麼功能呢？

- 讓水變得清澈
- 讓水變成更美味可口
- 殺死細菌、病菌
- 增加水中的溶氧量



請找出隱藏起來的「消毒」展示板就能知道答案囉~

## F. 戴上VR眼鏡或觀察旁邊的電視，同步體驗一下安平水資源回收中心如何讓污水變得更乾淨！



請到「水滴歷險」區域就能知道體驗囉~




# 安平再生水環教中心探索趣

請根據题目的指示、在展場中心一樓自由探索，並操作對應的互動裝置，完成各項探索任務。



到背面囉~  
加油加油!!

**G. 污水處理需要經過好幾道流程，請在展場中找出下面幾張圖，並記錄裡面的關鍵訊息。**



我的關鍵字是：

\_\_\_\_\_



我的關鍵字是：

\_\_\_\_\_



我的關鍵字是：

\_\_\_\_\_




我的關鍵字是：

\_\_\_\_\_



我的關鍵字是：

\_\_\_\_\_



我的關鍵字是：

\_\_\_\_\_



我的關鍵字是：

\_\_\_\_\_

**H. 我們一共找出了7個污水處理的流程，但這些流程散亂不堪，難以順利處理污水，請幫忙排列它們的正確順序吧！**

