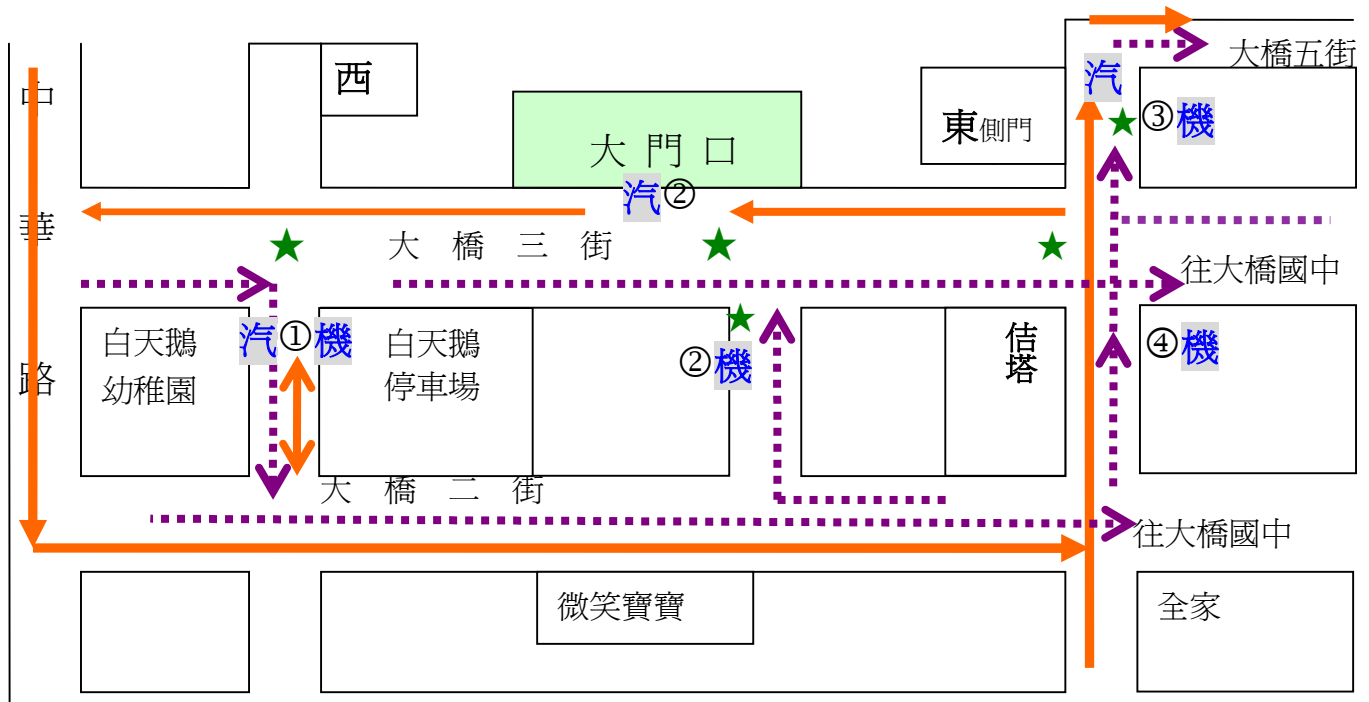


大橋國小學生上、放學交通接送圖



學生上放學注意事項：

(一) 上學：(請參考交通接送圖，並請家長讓學童自行進入校園)

圖示：汽機學生下車處 ★導護執勤路口 →汽車行駛路線 - - - - -機車行駛路線

- 機車接送：學生請在①白天鵝停車場一街上 ②學校大門正前方巷子裡 ③學校東側門 ④佶塔對面一街 四個地點讓學童下車，再步行進入校園。
(校門口一律禁止暫停機車、由中華路進入3街機車禁停大門口②請擇①或④)。

- 汽車接送：學生請在①白天鵝停車場一街上 ②學校正門口 ③東側門與大橋五街口啄木鳥附近 (大橋三街上一律禁止臨時停車)

3. 學生步行上學，由大門口兩旁小門、東側門、廚房前小門進入校園。

4. 騎腳踏車者請戴安全帽，於導護志工值勤處下車，於東側門牽車進入校園。

5. **上、放學時間為維護學童安全及交通順暢，汽、機車嚴格禁止迴轉！**

(二) 放學：(家長與學童約定地點接送)

1. 步行回家的同學請從大門口兩旁小門、東側門及廚房前小門離開校園。

2. 校外安親班學生請到大橋堂內或約定地點集合，等候安親班老師前來接送 (安親班車輛一律停放在西側門等待學童)。

3. 機車可停放於校門口兩側人行紅磚道上，且排放整齊接學童。

4. 汽車可開入前庭接學童，並請遵照導護志工指揮，依序排放整齊且勿鳴喇叭。

(大門口暫停進出時間:星期三、五 12:25~12:45, 星期一、二、四 15:55~16:15)

回 條 (汽機車請填接送區號碼□，請撕下交給導師)

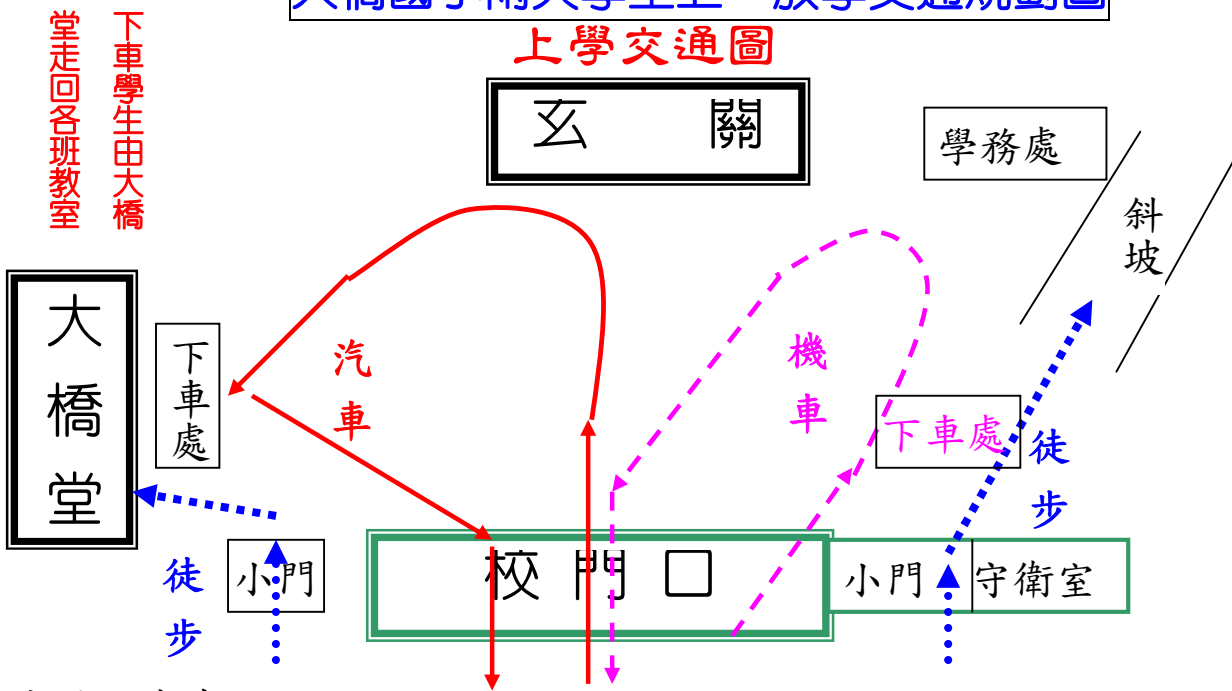
上學：機車 汽車 步行 安親班接送 腳踏車
 放學：機車 汽車 步行 (安親班) 安親班接送

年 班 號 姓名：

家長簽名：

大橋國小雨天學生上、放學交通規劃圖

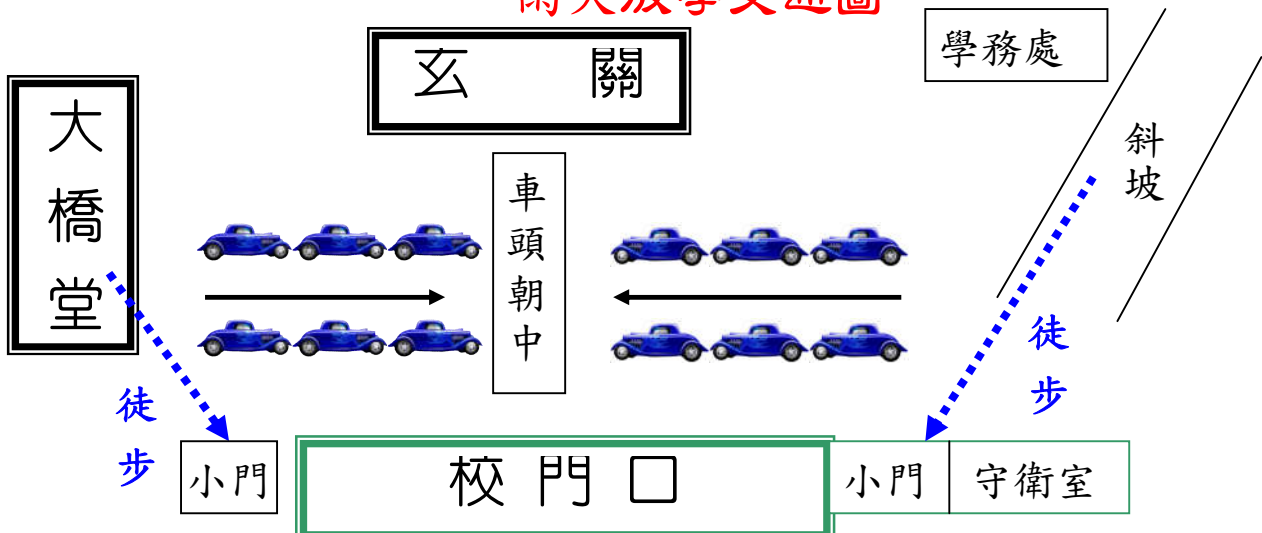
上學交通圖



家長注意事項：

- ※ 本案為學生上放學雨天家長接送交通路線規劃圖，請家長全力配合，聽從交通志工及導護老師引導，共同確保學童安全。
- ※ 雨天學生上學時，請家長依上圖所示進入校園，維持校園安寧勿鳴喇叭，學生下車後請儘快將車子開離校園，不要在校園停留。
- ※ 雨天學生放學時，請依下圖將您的車子依指定位置停妥，如校園內已無停車位時，煩請家長不要強行進入校園！

雨天放學交通圖



※雨天放學機車請停放在校園四周紅磚道或約定接送區等待學童