

110學年度臺南市立大灣高中 畢業典禮相關說明



學務處

2022.06.01

典禮進行前注意1

- 不開放家長參加，當天除了工作人員外，其餘同學正常上課。
- 謝絕校外人士或學生校外友人參加畢業典禮。
- 因應疫情，畢業典禮在校生不用參加。
(工作人員除外)
- 學生及師長胸花於預演6/6日當天發放，請務必保管好。

典禮進行前注意2

- 預演日期為111/06/06（週一）1、2節，中三、中六需到場，準時就座，任課教師隨班指導，請導師提醒班長預先通知任課老師。
- 畢業生提前頒獎時間則為3、4節，中三、中六需到場，任課老師隨班指導，請導師提醒班長預先通知任課老師。
- 若有發燒症狀，則禁止進場

典禮當天注意1

- 畢業班請於教室外走廊先排好隊伍。
- 建議為男生一路，女生一路，倆倆並行，至會場時，男生先入班級區。
- 7:50廣播中三、中六畢業生前往活動中心,請照路線及廣播班級，依序入場。
- 7:50~8:20畢業生就位，畢業班導師請先指導同學入座後再至舞台前導師席。

典禮當天注意2

- 請利用返校及預演日，將紀念冊帶回，所有個人物品清空，教室整理乾淨。
- 典禮期間及結束後，一律不再返回教室，請物品不要遺留在教室內。
- 畢業典禮結束後，也不開放畢業生申請返校取物。(因確診或隔離者除外)

典禮當天注意3

- 8:25開場表演
- 8:30典禮正式開始
- 預計11:00禮成
- 當日不供應午餐(已結算完)
- 當天請同學務必進入活動中心後**全程戴口
罩不可拿下**，如有任何不適，務必請假在
家。

畢業生注意事項1

- 男女畢業生一律穿著整齊乾淨的全套夏季制服。
- 制服若有不合身者，建議向學弟妹借用。
- 穿著便服、拖鞋、奇裝異服、或造型打扮怪異者（無法辨識是否為本校畢業生或校外人士），**不得入場**。

畢業生注意事項2

- 為維護會場秩序及順利進行，典禮進行中畢業生不可隨處走動拍照或使用手機。
- 受獎時可請導師協助拍照。

畢業生注意事項3

- 畢業生有不良紀錄者請導師多加注意，是否攜帶干擾(如雷射筆)、攻擊殺傷性(如刀械)、或製造噪音(如汽笛)擾亂會場秩序物品。
- 進入會場後不遵守會場秩序者，會請該生強制離場，有必要時將請大灣派出所進行協助。
- 請學生進場前先喝水，會場內不可拿下口罩。

第1段 受獎(授獎人員出列後，請至2樓集合)

08:40主席(校長)致詞時，
請移動至2F右前方，依照
受獎順序排隊。

- 1.高中部市長優學獎
- 2.國中部市長優學獎
- 3.補校市長優學獎
- 4.1國中部市長語文獎
- 4.2國中部市長科技獎
- 4.3國中部市長藝術獎
- 4.4國中部市長體育獎
- 4.5國中部市長嘉行獎
- 4.6國中部市長勵志獎
- 5.1國中部金質獎
- 5.2國高中部勵學獎

- 6.1高中部五育均衡獎
- 6.2高中部議長儉樸獎
- 6.3國中部議長儉樸獎
- 6.4補校議長儉樸獎
- 7.1高中部永康區長獎
- 7.2國中部永康區長獎
- 7.3補校永康區長獎
- 7.4高中部校長致遠獎
- 7.5國中部校長致遠獎
- 7.6補校校長致遠獎
- 7.7高中部家長會長恆毅獎
- 7.8國中部家長會長恆毅獎
- 7.9補校家長會長恆毅獎

第2段 受獎

第一階段頒獎要結束前，

09:15請移動至2F右前方，依照受獎順序排隊。

8.1高中部體育成績優良獎

8.2國中部體育成績優良獎

8.3補校體育成績優良獎

8.4高中部美育成績優良獎

8.5國中部美育成績優良獎

8.6補校美育成績優良獎

8.7高中部體育表現優良獎

8.8國中部體育表現優良獎

9.1高中部服務獎

9.2國中部服務獎

9.3補校服務獎

9.4衛生服務獎

9.5高中部書卷獎

9.6國中部書卷獎

9.7國中部傳統藝術獎

第3段 受獎

第二階段頒獎要結束前，
09:30請移動至2F右前方，依照受獎順序排隊。

10.1高中部特別獎

10.2國中部特別獎

11.技藝成績優良獎

12.1高中三年勤學獎

12.2國中三年勤學獎

12.3六年勤學獎

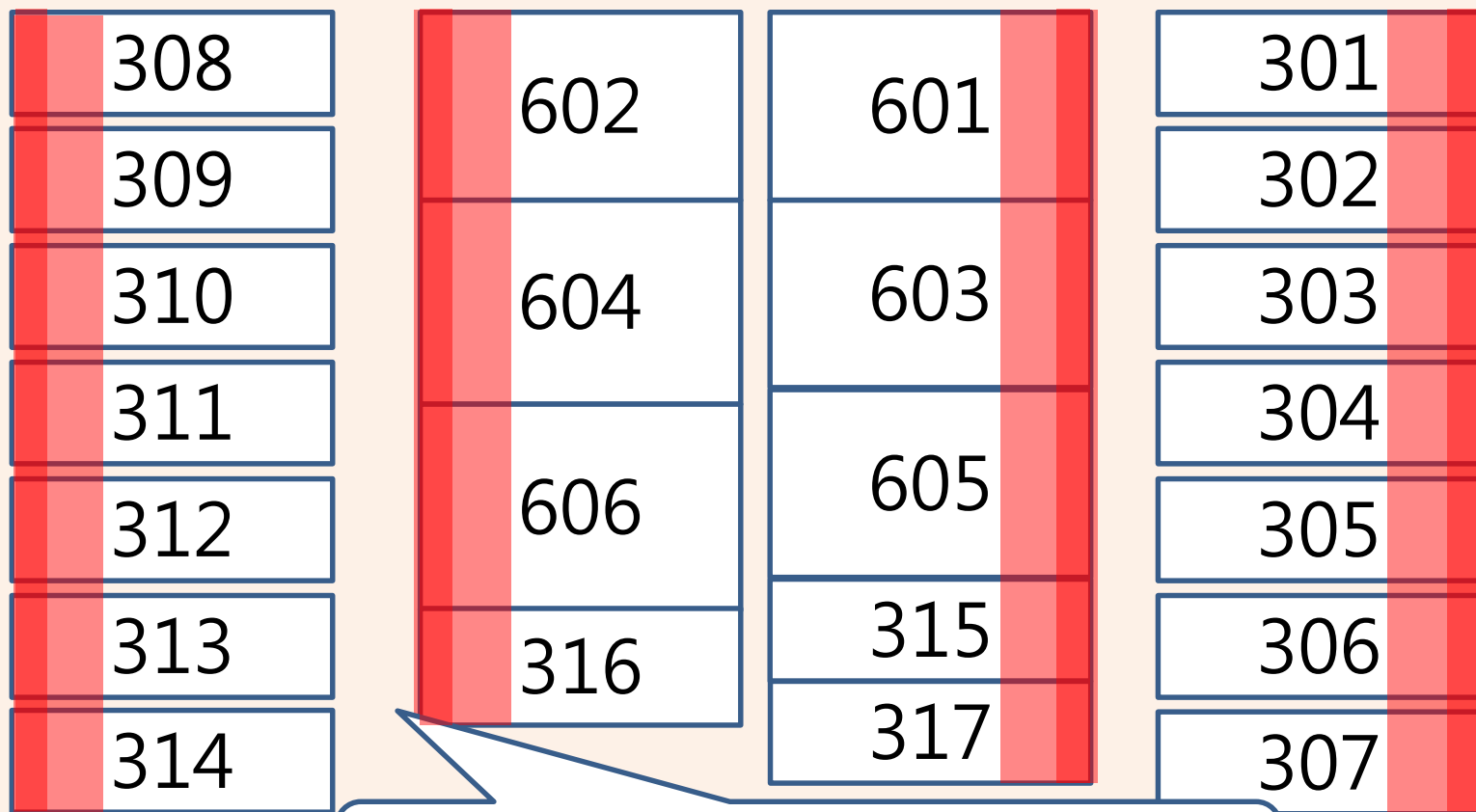
12.4補校勤學獎

大灣高中110年畢業典禮路線說明圖



大灣高中110年畢業典禮會場示意圖

舞台區



透明紅色區靠外側走道為受獎者
紅色代表受獎者，請安排最接近走道處

畢業典禮學生進場說明

請聽廣播
班級依序入場

301走完
再換302

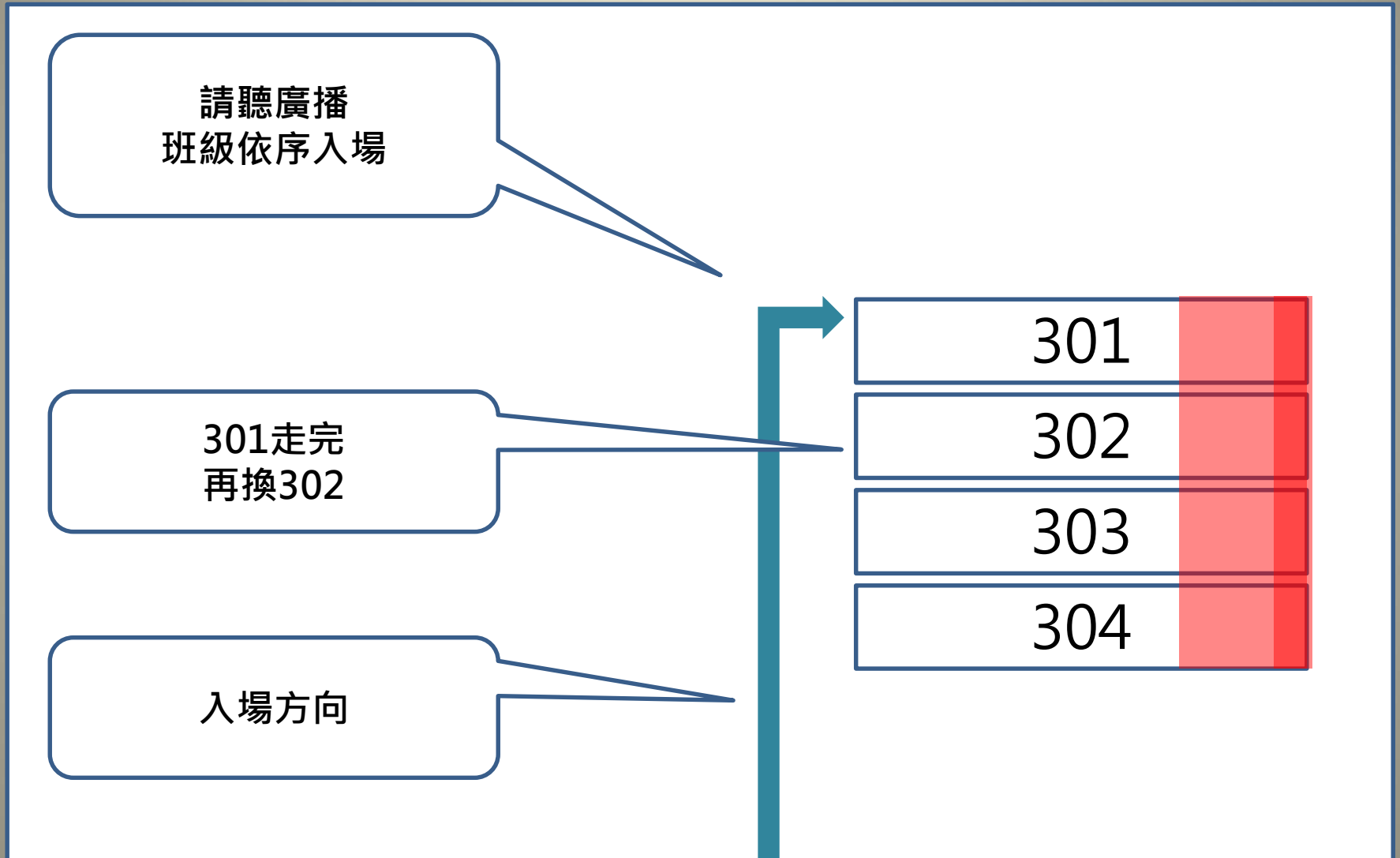
入場方向

301

302

303

304

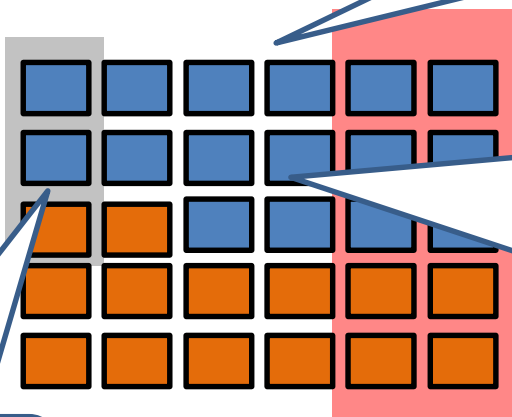


畢業典禮班級座位 以某班為例

右側舞台區

中間
走道

可能需要學務處
多關懷的學生



排面為6座位，
靠外側走道
紅色區塊為受獎者
班級排面為六位，
國中部約5排，
高中部約7排。

前半段藍色標示為男生座位
後半段橘色標示為女生座位
若不剛好則打破男女建制。
班級座位安排以男生在前，
女生在後為原則。

因安排之故，不同班級之間
會出現打破班級建置的狀況。
(橫向混班)，但座位之間
都會取防疫間距。

受獎學生出列說明

舞台區

不可穿越中間

601

602

605

301

302

303

304

305

306

受獎學生須提前由旁邊出列
迅速由後方樓梯上至2F
於2F右側區等待受獎
典禮當日受獎時僅有代表領獎
非全部同學一一受獎

受獎學生受獎學生入列說明

舞台區

不可穿越中間

601

301

302

303

304

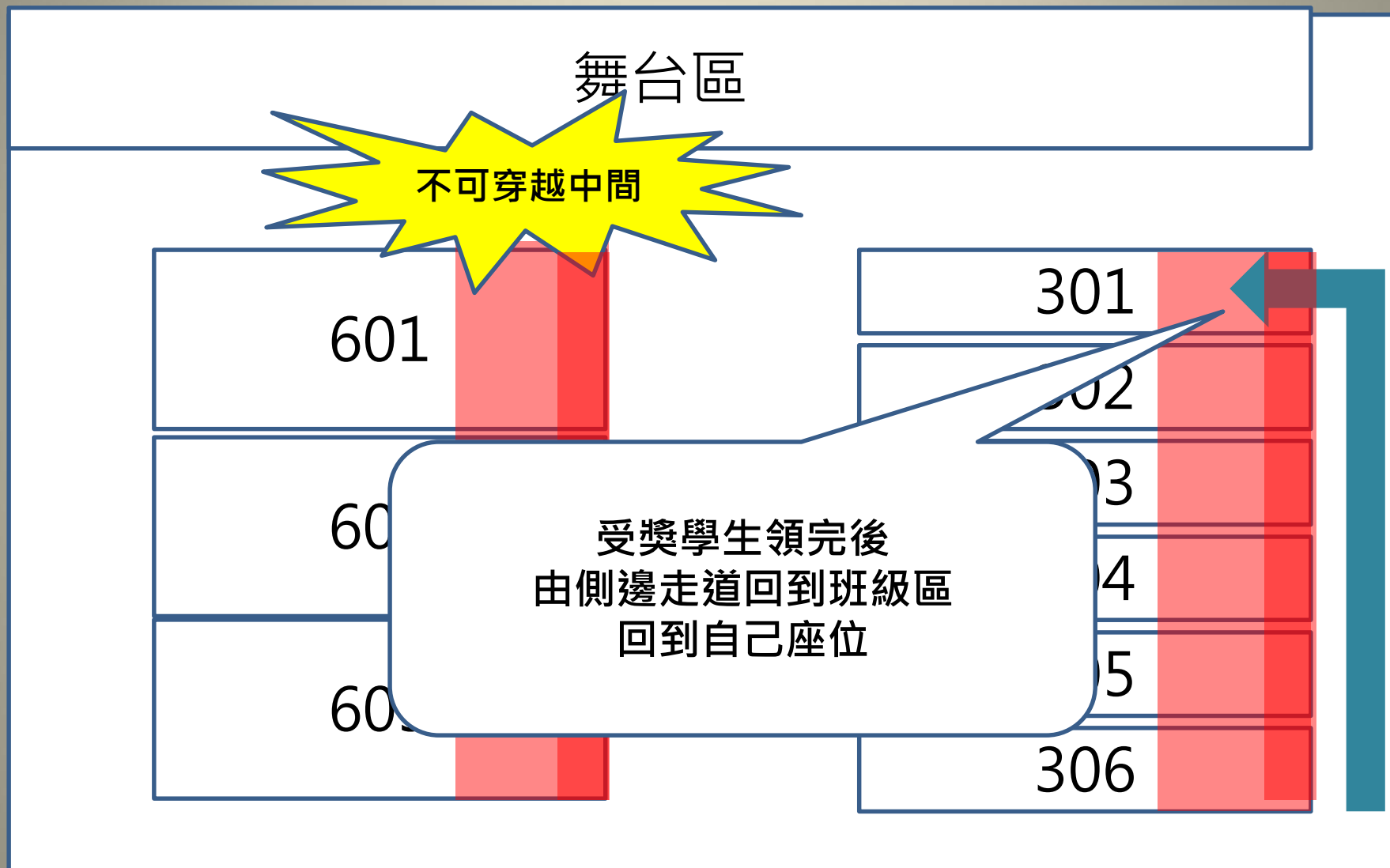
305

306

602

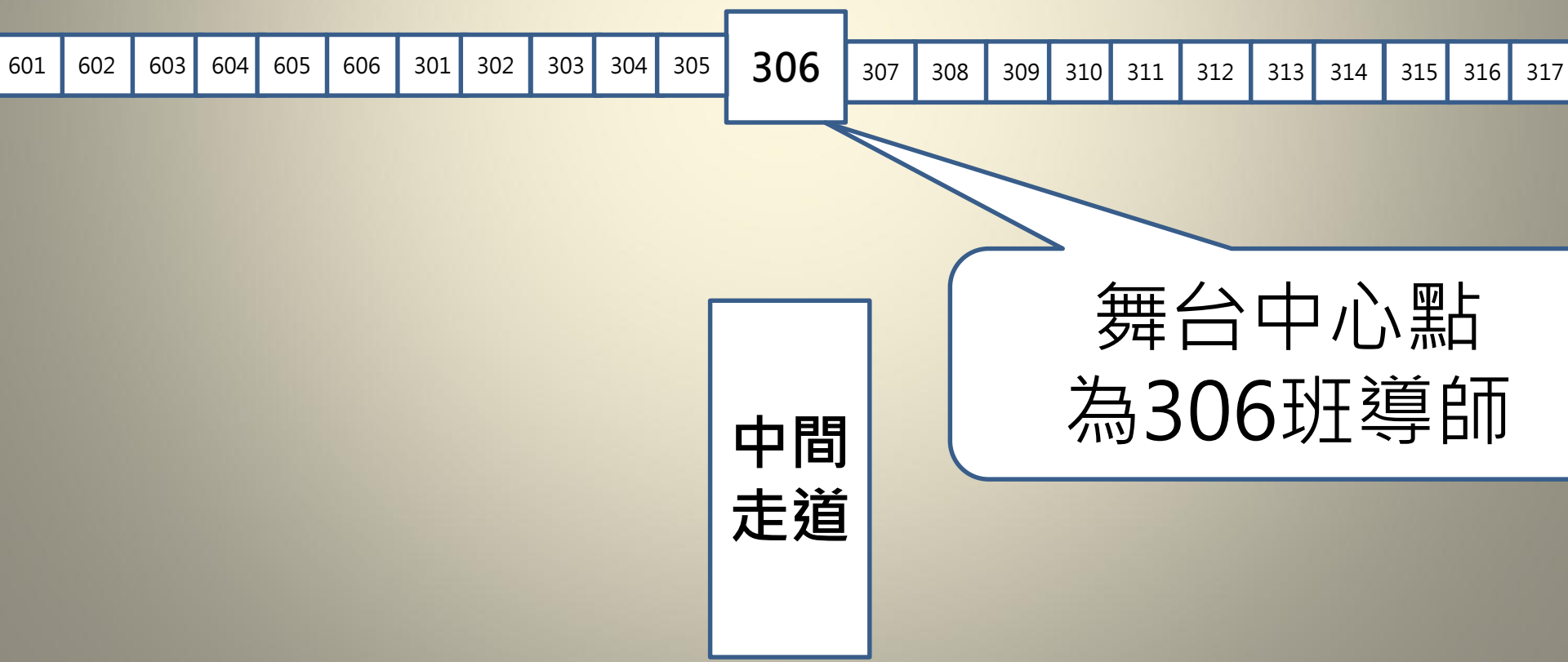
603

受獎學生領完後
由側邊走道回到班級區
回到自己座位

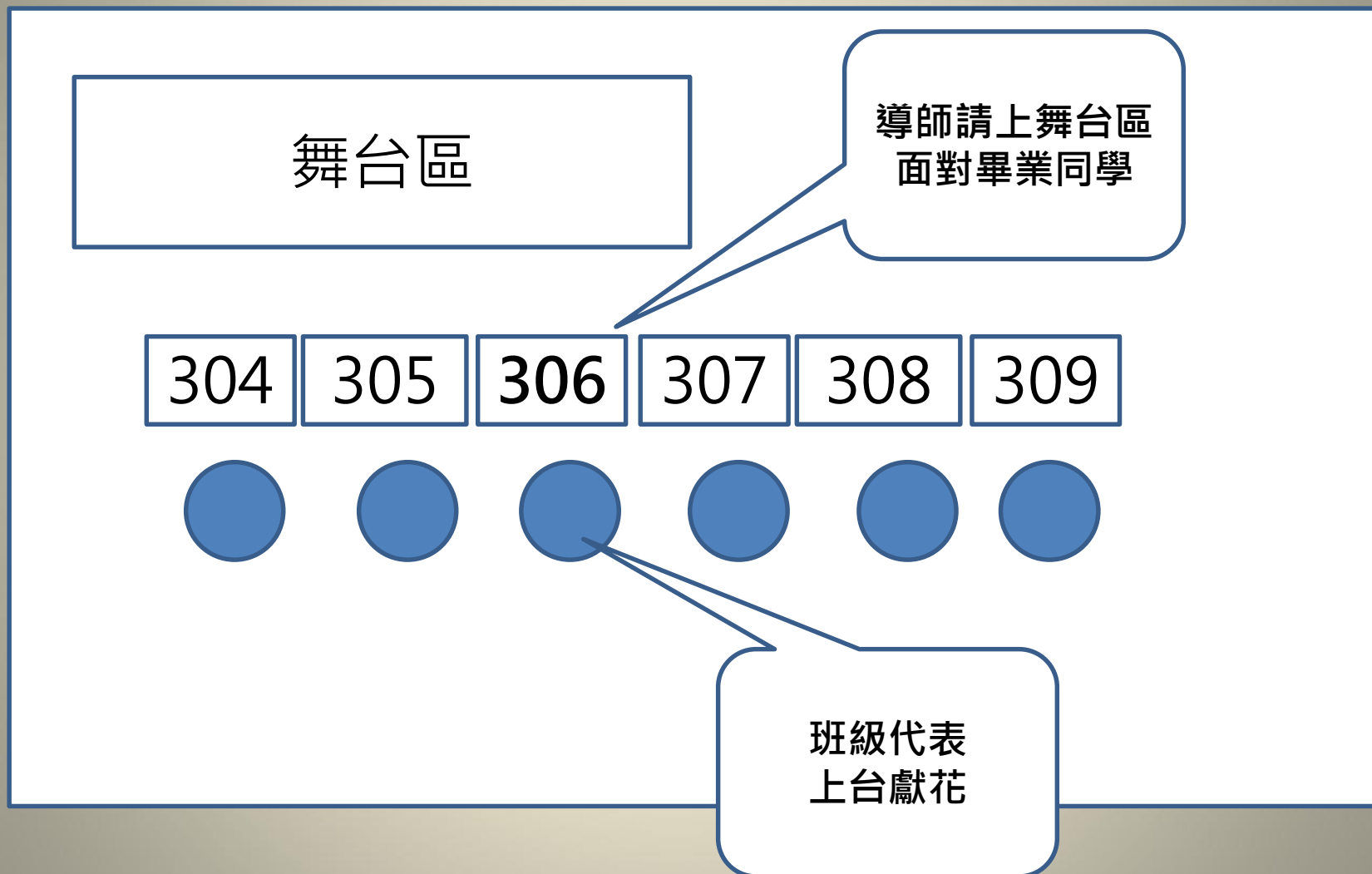


10 : 07 ~ 10 : 17

畢業生獻禮舞台位置說明圖



畢業生獻禮舞台局部圖



- 10：52禮成退場
- 由最接近出口處班級，依序離開活動中心。
- 可運用校內空曠空間(非教學區區域)，集合宣導事項，若老師無其他事項，即可離開學校，**請勿返回教室**。

學務處感謝您三年辛苦的付出～

- 教室內有毀損公物或者是打掃不乾淨的班級，會請班級完成打掃、賠償後，再行離校。
- 極少數欠費同學，校方會請家長繳清費用。
- 請導師務必加強水域、交通以及暑假安全宣導，避免畢業後憾事發生。

學務處感謝您三年辛苦的付出～