

臺南市立大灣高級中學

Tainan Municipal Da-Wan High School

防疫隔板使用方式

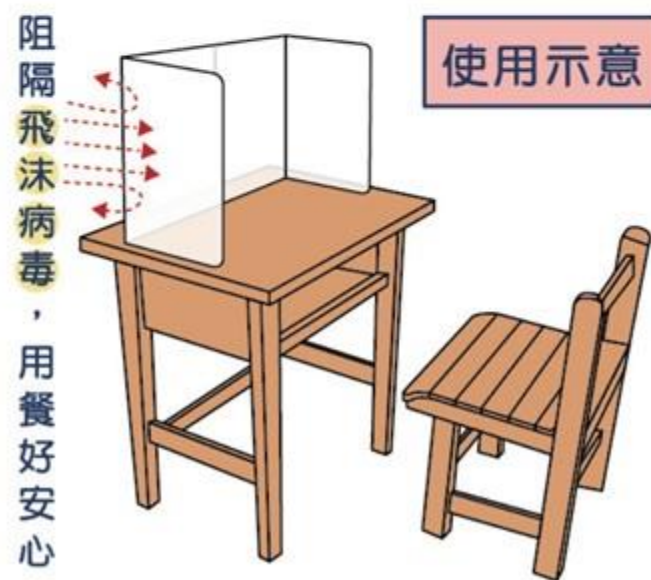
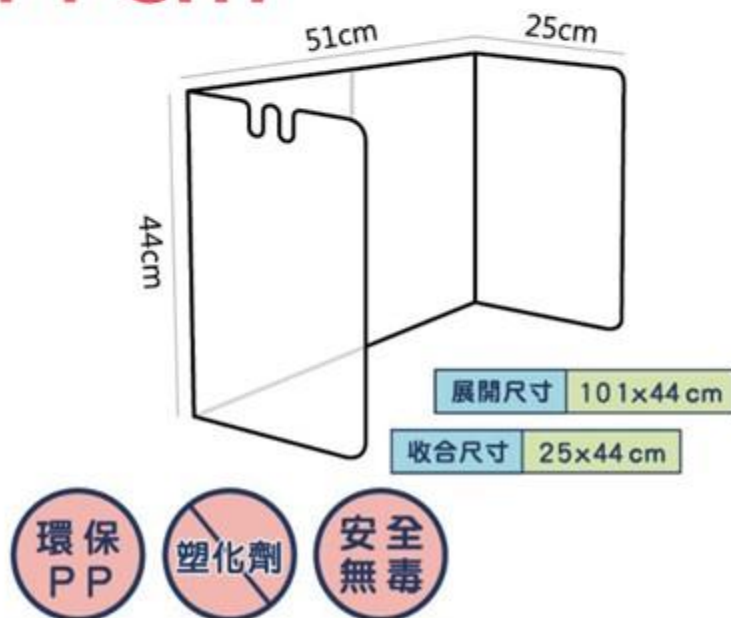
學務處

第一次使用注意事項

- 確認彎折面
- 彎折隔板
- 黏上魔鬼氈
- 個人辨識
- 收納保管

材質規格

- PP環保材質，無塑化劑
- 展開尺寸為101 x 44 cm
- 收納尺寸為25 x 44 cm
- 採四折



展開

- 將隔板攤開



確認彎折面

- 有白邊切口處，為彎折處，請朝上方。
- 若彎折錯誤，會導致隔板斷裂。





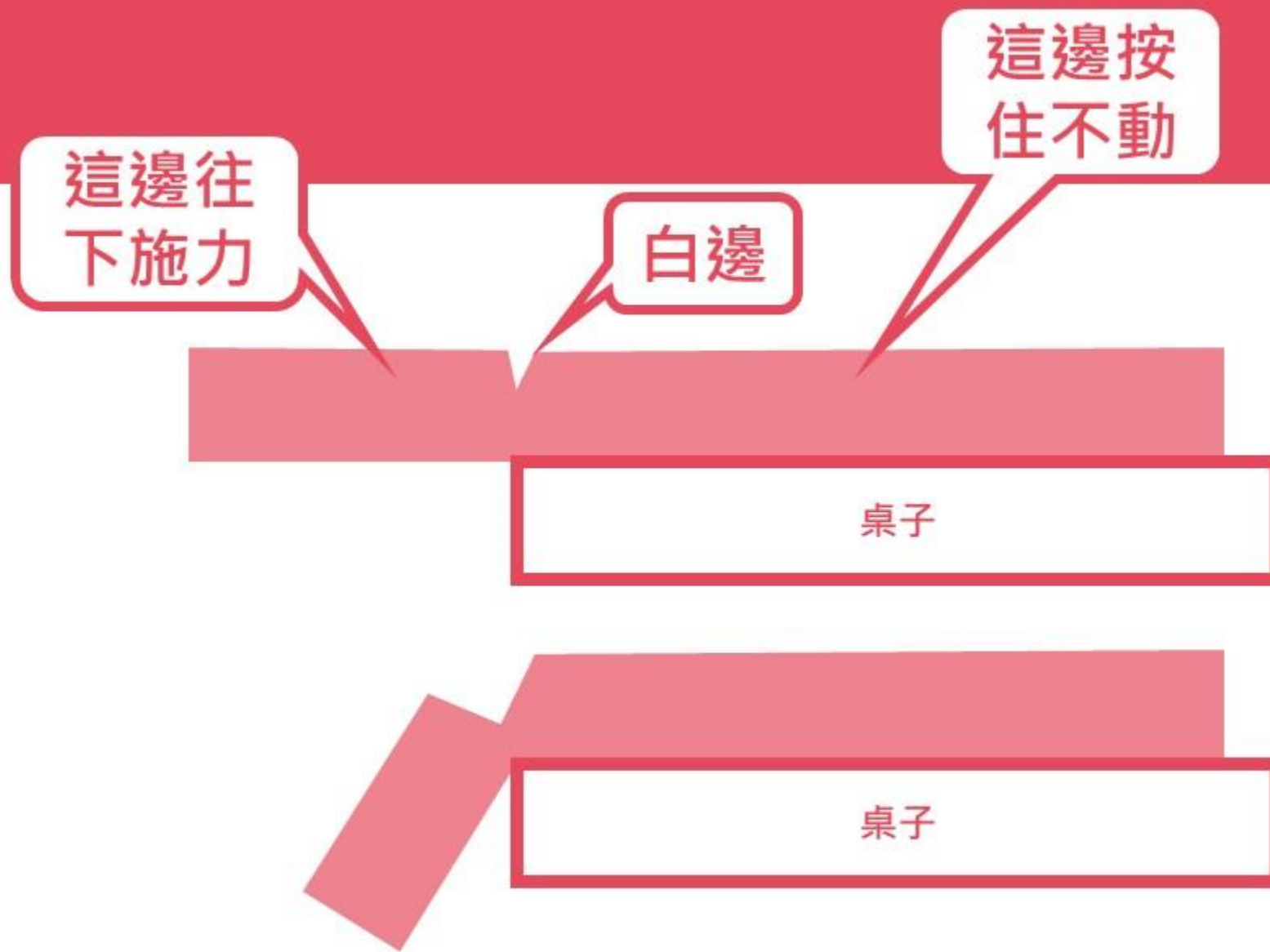
彎折

彎折

彎折

彎折隔板

- 有白邊切口處，記得朝上
- 利用桌面邊緣平整處，將隔板白邊對準桌面邊緣，另一端向下輕壓。



利用桌面邊緣進行彎折



完成



魔鬼氈

- 固定用
- 勾面
- 毛面

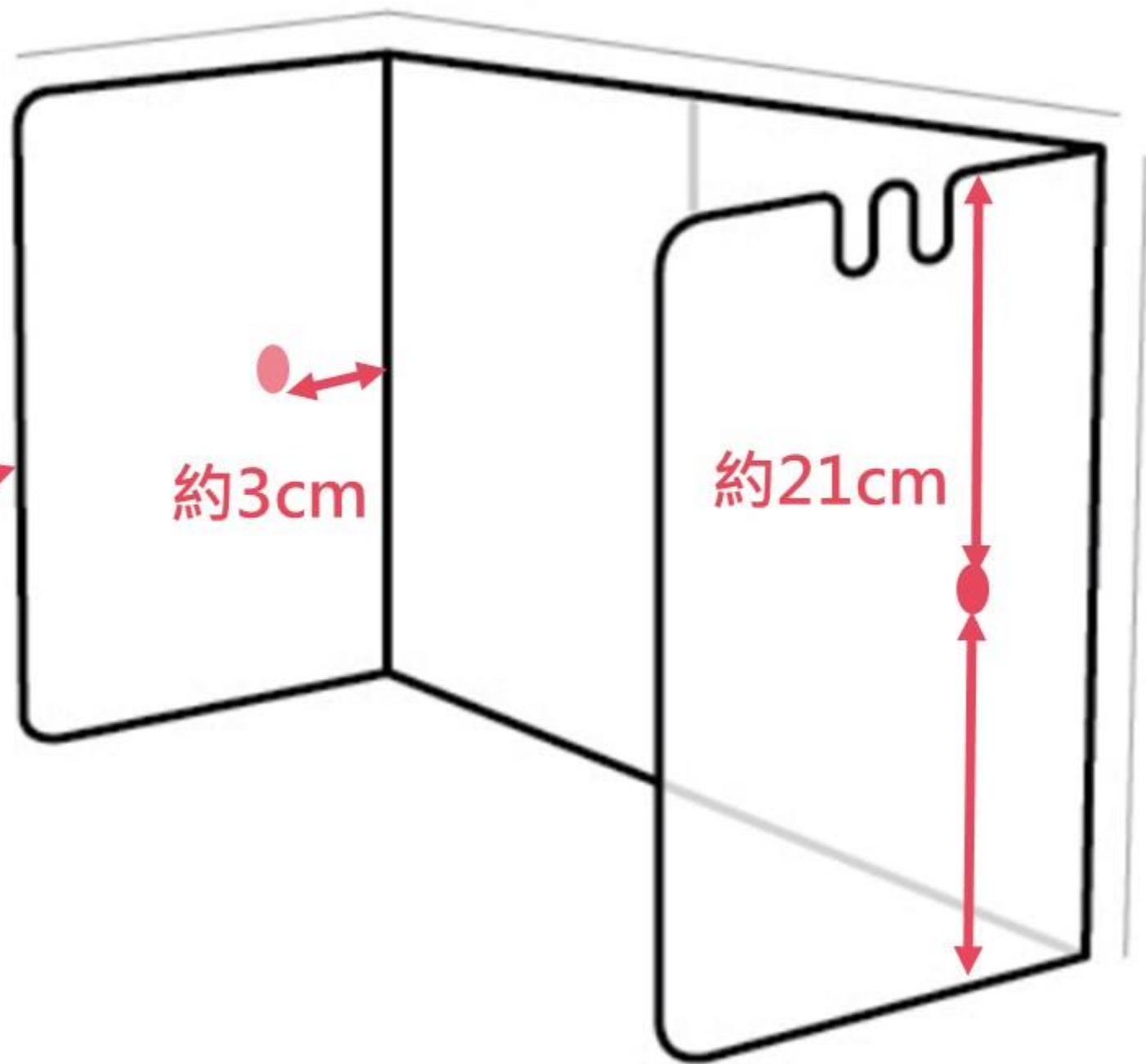


黏貼位置

黏在外側面，


上下取等距，
約21cm。

靠邊緣處約
3cm。




黏貼位置

不要黏錯面



黏貼

先黏一邊



黏好一邊
後，將另
一邊背膠
撕下，輕
放上去



闔上

闔上後按壓，
讓另一邊能充
分黏貼。

打開後再次按
壓固定貼紙。



防疫隔板注意事項提醒

- 僅發放一次，請自行保管
- 務必做好個人辨識
- 利用奇異筆、寫好姓名、貼在外側

- 若因個人因素，導致隔板毀損，請自行另購。

個人辨識

謝花萍

中午用餐

- 配膳人員固定，配膳過程不說話。(教育部防疫指引)
- 取餐具由專人配膳。
- 回到座位，取出防疫隔板

利用書籍或水瓶，讓隔板左右兩端抵住重物固定。




取下口罩，掛於隔板
溝縫處。



用餐





用餐情境模擬

用餐完畢

- 收納隔板
- 隔板請自行保管



收納



收納

- 請自備收納提袋。
- 可以利用麻繩或其他方式，將隔板掛起來。
- 發揮你的創意。