

## 操作流程簡介說明

請登入地方行政研習 e 學中心 (<https://elearning.rad.gov.tw/>) 進行學習。

【請使用從本 e 學中心申請到的帳號及密碼來登入】

1. 登入 e 學中心中文版後，請將課程類別下拉至紅框處的「環境教育」。



2. 點按課程名稱：如紅框處「綠色消費秘笈」。



3. 點按紅框處「是」加入成為本課程的成員。





4. 點按紅框處的「綠色消費秘笈」。



### 取得認證時數三要件：


1. 完成課程達認證時數一半以上
2. 課後總測驗達 60 分以上
3. 完成課後問卷調查

### 請注意：

1. 當您決定不再閱讀本門課程時，請務必要按 **離開課程** 才能累積您的修課時數。
2. 當超過 30 分鐘 未點選系統任何一個功能，系統會自動將使用者登出！
3. 當進行課程閱讀中未再點選課程功能選項累計至 25 分鐘時，系統會跳出「閱讀狀態確認」的提醒訊息，請務必於 5 分鐘內點擊確認鈕以繼續線上學習模式，否則系統將自動登出，可能造成您的閱讀時間無法正常累計。(此訊息可能會因個人端電腦阻擋或是其他原因而無法顯示)
4. 請勿使用同一帳號於同一時間分別閱讀不同課程，系統將無法累積學習時數！
5. 如課程無法順利閱讀，如您使用 IE 瀏覽器，請至「工具」>>「相容性檢視設定」中將 rad.gov.tw 加入。

1  綠色消費秘笈 

2  課後總測驗 

3  課後問卷調查 

5. 點按紅框處的「進入」即可進行本課程的學習。

模式:  預覽  一般

