

1.CLASSDOJO 幫忙教師做學生行為管理

讓教師追蹤、管理學生行為, 並產生報告與分析可以以電子郵件知會家長與校方。

網址<https://www.classdojo.com/zh-TW/>

可安裝APP程式



The image shows the ClassDojo website landing page. At the top left is the ClassDojo logo. To the right are links for '瞭解更多資訊' (Learn more), '教師資源' (Teacher resources), '登入' (Login), and a blue '註冊' (Register) button. The main content area features a large illustration of a smartphone displaying a message from 'Majo's Parent' that says 'Check out Majo working really hard today!' with a photo of a green cartoon character. Below the phone is a bookshelf and another green cartoon character sitting at a desk. To the right of the illustration, the text reads '快樂教室' (Happy Classroom) in large characters, followed by '輕鬆調動學生積極性以及讓家長參與教學。' (Easily adjust student enthusiasm and let parents participate in teaching). Below this is a blue '免費註冊' (Free registration) button and the text '超過 300 萬教師的信任' (Trusted by over 3 million teachers).

2.TeamViewer 手機控制電腦

從遠端連線到您的電腦，幫您解決問題。

TeamViewer還具有可穿透防火牆連線，主控端和被控端可隨時互換、傳輸檔案
教學時當成無線滑鼠平版

網址<https://www.teamviewer.com/zhTW/index.aspx>

可安裝APP程式

•校園電腦避開防火牆方式

- 1.控制台/系統及安全性/windows
防火牆/關閉防火牆
2. \\自己ip

•如何在辦公室列印自己檔案

- 1.開teamviewer傳輸自己檔案
- 2.關自己電腦防火牆連線
- 3.登入自己雲端硬碟

TeamViewer

遠端登入 中文 (台灣)

導覽 下載 支援 購買 關於我們

TeamViewer -
透過網際網路進行遠端存取及支援的全方位解決方案

TeamViewer可以在幾秒鐘內連線到全世界的任何電腦或伺服器，您只需遠端控制夥伴的電腦，即可起飛現場。瞭解共有2億名以上的使用者信任TeamViewer。

啟動完整版
完全免費!

加入遠端控制工作階段

遠端控制 / 支援

- ▶ 即時遠端支援 - 不需要在用戶端進行安裝
- ▶ 遠端維護 - 隨時存取遠端電腦或伺服器
- ▶ 遠端存取 - 隨時存取您的資料與應用程式
- ▶ 在家辦公 - 在家裡存取辦公室電腦

更多資訊

會議 / 簡報

- ▶ 線上會議 - 最多25位參與者
- ▶ 簡報 - 簡報您的銷售潛在客戶
- ▶ 訓練課程 - 在線上管理訓練降低成本
- ▶ 團隊合作 - 即時線上合作處理文件

更多資訊



3.電腦控制手機

(1)Mobizen 電腦控制手機

- 透過電腦可以擷取手機的螢幕、錄影、畫線、雙向傳輸檔案
- 手機安裝APP,電腦可安裝軟體也可直接使用網頁介面
- 網址https://www.mobizen.com/?locale=zh_TW
- 免費但內部網路要非常順暢才能順利連線

(2)TeamViewer QuickSupport (手機APP)

- 教學網址<http://goo.gl/sGrbyv>



4.電腦連線手機內的檔案影片

(1)AirDroid：用電腦管理手機(APP)

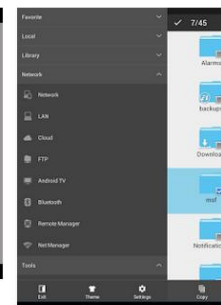
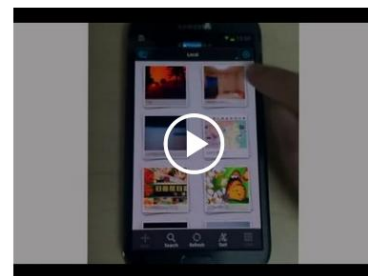
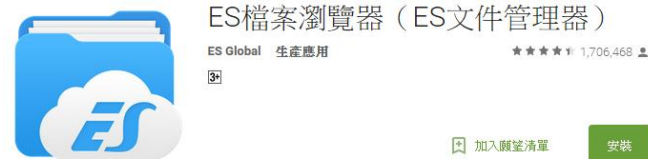
官網<http://web.airdroid.com/>

網頁版教學<http://goo.gl/okDtAv>

(2) ES 檔案瀏覽器：讀取區域網路內電腦檔案

- 手機必須在區網內(不能用3G網路)

- 網頁版教學<http://goo.gl/Fg96PE>



5. 手機自動無線傳輸照片到自己的雲端儲存

(1) Dropbox



Dropbox

Dropbox, Inc. 生產應用




提供應用程式內購商品

★★★★★ 1,210,895

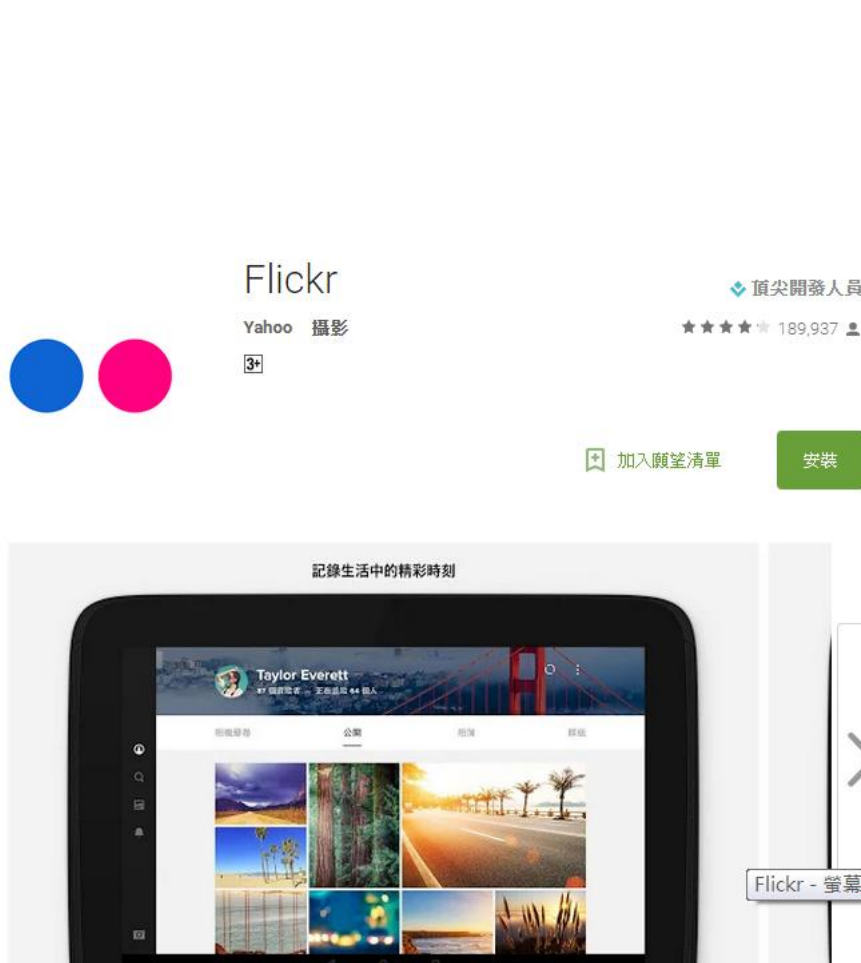
加入願望清單

安裝



5.手機自動無線傳輸照片到自己的雲端儲存

(2)flickr



6.有點閒錢,想要躺在沙發上用手機遙控電視

(1)google chromecast 網路影音串流裝置(硬體)

- 教學<http://goo.gl/49HCQP>
- Pchome上價格1390元
- 需透過區網連線

(2)apple tv + iphone or ipad(硬體)

- 教學<http://goo.gl/aGstm>
- Pchome上價格2390元，但是iphone跟ipad價格就.....
- 除了透過區域網路,也可透過**藍芽**直接連線



業務簡介

現行臺南市校園SSID網路環境及認證規劃



- TANetRoaming – 提供跨縣市漫遊(含iTaiwan) , 使用中心IP網路環境。

缺點：無法存取校內資源。

- TN-Teacher-提供臺南市跨校漫遊 , 使用中心IP網路環境

缺點：無法存取校內資源

- TN-Domain-提供跨校漫遊 , 使用學校網路環境

缺點 1：外校人員能存取學校資源 , 無線用戶會占用學校真實IP , 若是外校人員因使用學校網路若發生資安事件 , 將增加學校資訊組長追查困難。

缺點 2：外校人員可能經由無線網路存取學校網芳竊取敏感或機密性資料。





手機無法連線TN-Teacher

- 手機請確認下列設定
 - EAP方法選用PEAP
 - 階段2驗證選用MSCHAPv2
 - 識別/匿名 輸入台南市完整e-mail 或輸入個人VoIP號碼
 - 輸入密碼
 - 儲存即可。



帳號問題-無法登入無線網路

- 密碼中請勿使用「+」及「&」符號，可透過電子郵件平台修改密碼。
- 無法登入無線路時，可先嘗試登入臺南市教育局E-mail，確認帳號是否正常。

臺南市無線網路環境說明

臺南市e-mail帳號也可於其他參與漫遊單位使用

PS: 若使用user@tn.edu.tw無法認證，請使改用user@mail.tn.edu.tw。

目前加入漫遊單位

https://roamingcenter.tanet.edu.tw/?page_id=1540



設置及應用電腦計畫先期審查



二、審查原則

(一) **資本門**採逐項審查；經常門在基本額度內支應，審查其編列的項目與數量合理性，逾基本額度之經費依新興案件辦理逐項審查。

(二) 審查項目

項目	審查原則
個人電腦	1.屬汰舊換新：申請數多於 財產清單冊 逾年限 6年 數量之 四分之一 時，核准數以後者為原則，並優先汰換年代較久之設備。 (例如：逾6年的電腦有20臺，最多核准編列5臺)
筆記型電腦	
印表機	2.屬新增設備：僅同意新機關成立及機關增列員額提列部分，以一人一機為原則核發，人機比逾 1:1 ，得刪除其申請。 (僅限 個人電腦 ，需檢附相關人事資料佐證)
	3.筆記型電腦/印表機：原則上一個處(室)可配置 1臺 ，且鼓勵資源共享。
其他 資訊軟硬體 設備(如NAS、伺服器、網路交換器、無線基地台等)	1.屬汰舊換新者：請檢附財產清冊審查。 2.屬新增設備：請檢附需求文件，如相關計畫、系統架構、項目及用途說明、廠商報價單等或其他看得出有此需求的文件。 (伺服器、超過10萬元務必檢附相關文件審查)

OFFICE365



- 帳號:

xxx@cloud.tn.edu.tw



- 請使用IE,Firefox(google瀏覽器不支援AD驗證)
- 已經擴充:
 - > 免費Word, Excel, PowerPoint, OneNote, Outlook, Access, Publisher
 - > 免費OneDrive:1TB



學生線上學習平台

1. 均一教育平台 <http://www.junyiacademy.org/>
2. 磨課師 <http://courses.taiwanmooc.org/>
3. Learn mode <http://lms.learnmode.net/>