

110 年「健康出動到校園—家庭健康長」 活動網站後台登入說明

各位師長您好：

歡迎貴校報名參加千禧之愛健康基金會校園暑期活動，協同推動學童家庭之健康促進。如欲參與本活動，敬請貴校指定一位健康促進相關人員擔任本案聯繫窗口，至活動網站後台填寫相關資訊並登記參與人數：

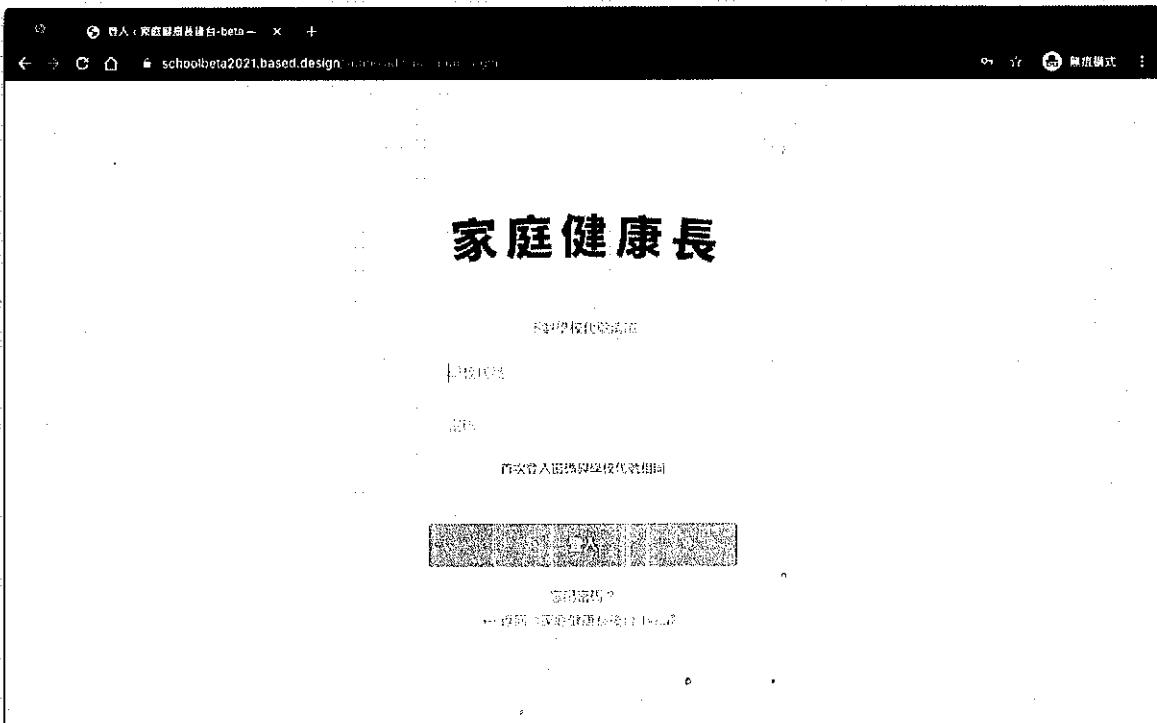


<https://school.1000-love.org.tw/schooladmin/school-login>。

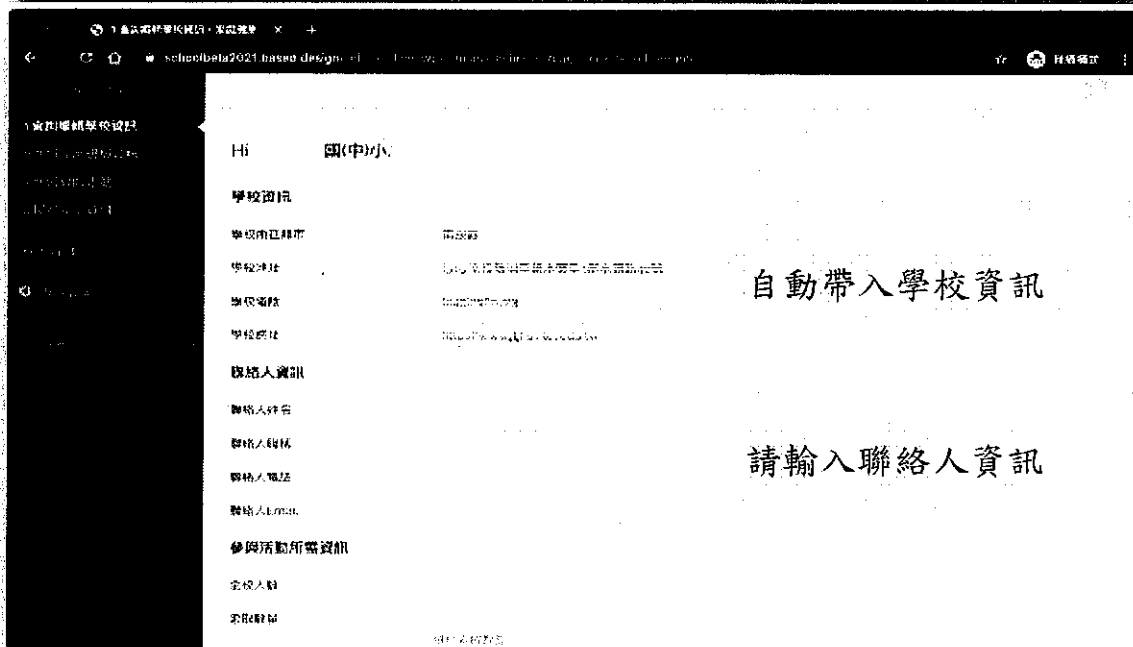
一、 初次登入操作方式如下： -帳號：請輸入「學校代碼」

-密碼：請輸入「學校代碼」(此為初次登入預設值)

- ✓ 學校代碼查詢方式：上網搜尋「教育部統計處-各級學校名錄」或至登入頁面下載。
- ✓ 初次登入後，請務必變更「登入密碼」並設定「電子郵件」，以保障各校隱私安全。



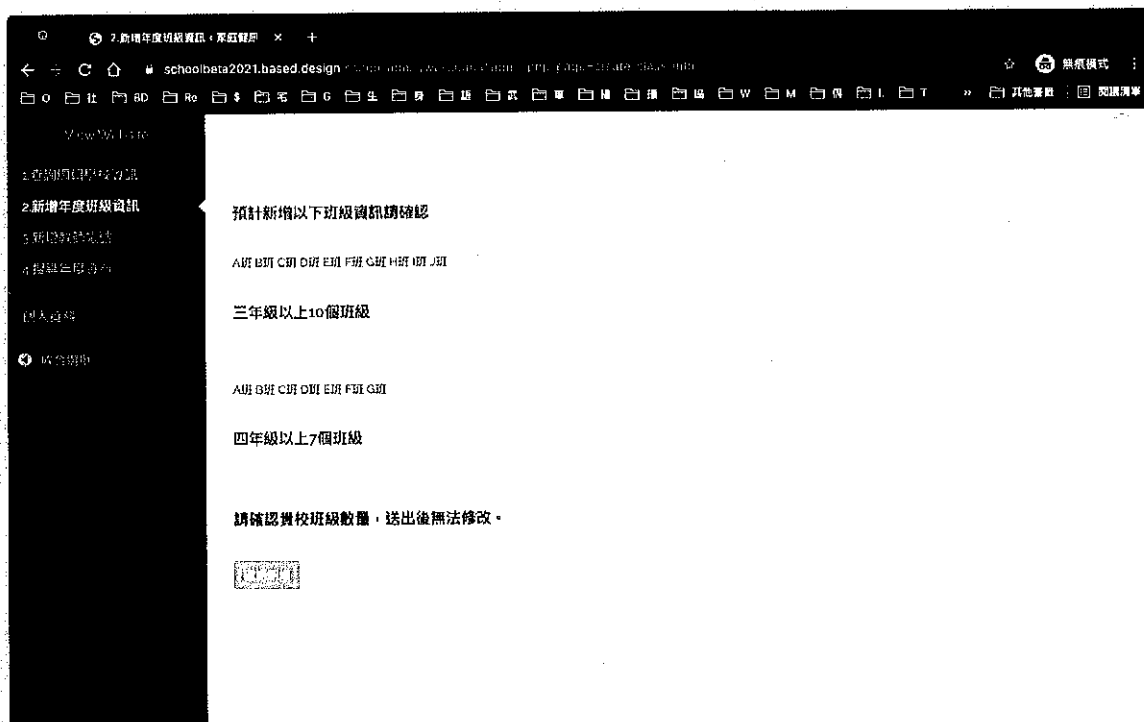
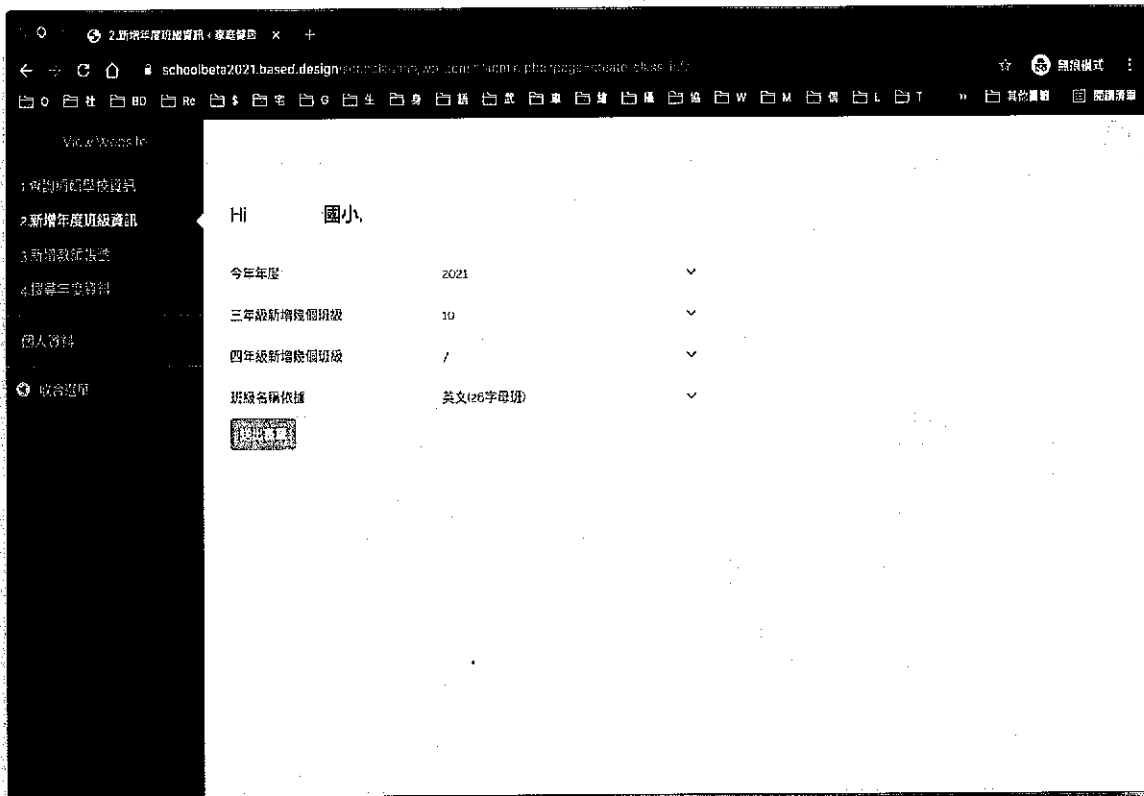
二、 變更「登入密碼」並設定「電子郵件」後，至「1.查詢編輯學校資訊」新增聯絡人。



三、 填入貴校三四年級教材(量尺及衛教單張)索取數量，並填寫期望 OPEN 小將出動日期。

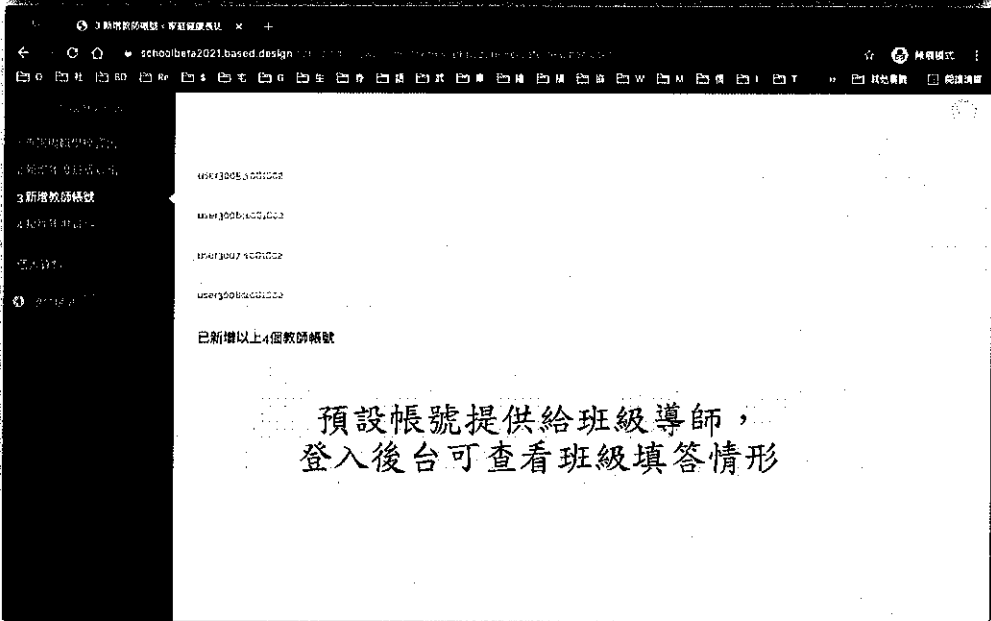
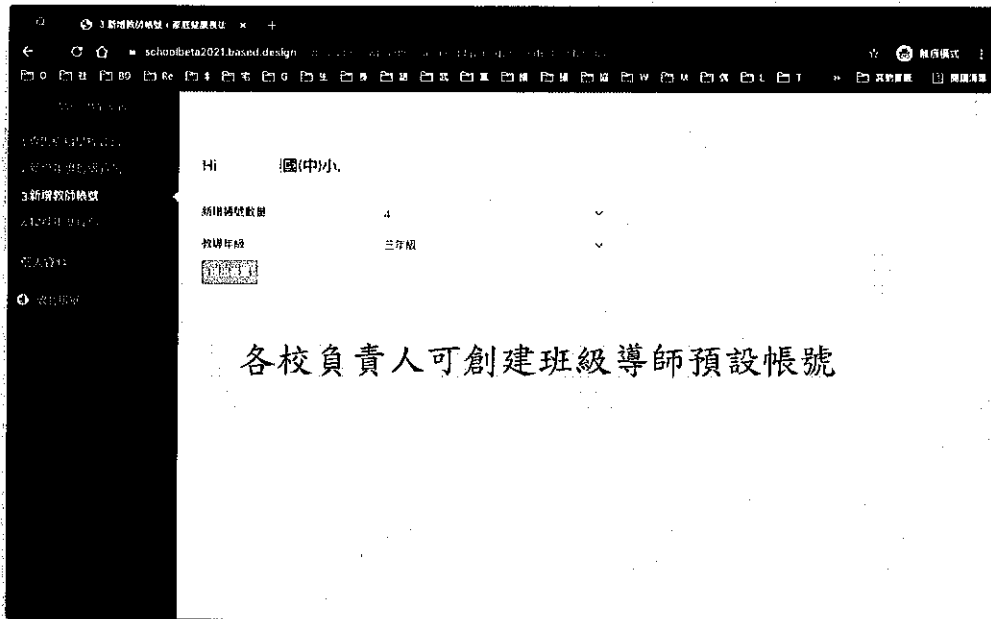


四、「2.新增年度班級資訊」建立貴校三、四年級的班級數量，此設定會於活動網站前台顯示貴校班級選項，供親子選擇所屬班級並填寫量測結果；並於後台「4.搜尋年度資料」顯示各班填答情形。



-----完成以上步驟，教材索取成功-----

五、「3.新增教師帳號」可以讓班級導師獲得後台權限，進後台查看班級填答情形。



六、「4.搜尋年度資料」可查詢各班級填答狀況及整體量測結果。

