

校園空氣品質監測





向「看」

近來，臺灣空氣污染問題嚴重(例如：夏季的臭氧問題、秋冬季受大陸霾害影響)，健康防護等工作刻不容緩。鑑此，臺南市政府參酌教育部及2013美國環保署「校園旗幟計畫」，擬定本計畫，希望推動校園師生瞭解當地的空氣品質狀況以及空氣品質旗幟意義，以做好相關防護措施、提升自我保護意識。

如何進行

每日查看環保署空氣品質監測網所顯示的空氣污染指標(PSI)及細懸浮微粒(PM_{2.5})指標數據，以較嚴重的指標等級進行旗幟顏色選擇，並在校園內進行置旗(關東旗)，再輔以校園廣播或晨會宣導，告知全校師生當日的空氣品質及因應的防護措施。

認識空氣品質旗幟

旗幟	空氣品質	小口訣	活動建議
	良好	空氣良好是綠旗， 戶外運動可安心。	1.一般體質：正常活動。 2.敏感體質：留意個人身體狀況，主動注意空氣品質旗。
	普通	空氣普通是黃旗， 敏感體質要留意。	1.一般體質：正常活動 2.敏感體質：感受到癢狀時，應減少體力消耗，特別是減少戶外活動，並適時配戴口罩。
	不良	空氣不良是紅旗， 配戴口罩並注意。	1.上、下學或戶外活動配戴口罩 2.室內上課適度關窗、減少戶外活動 3.敏感體質：注意個人健康自我管理，減少戶外活動、體力消耗。
	危害	空氣危害是紫旗， 戶外暫停並小心。	1.上、下學或戶外活動配戴口罩。 2.室內上課關閉門窗、戶外活動視情況調整於室內或延期辦理。 3.敏感體質：注意個人健康自我管理，避免體力消耗。 4.氣喘體質：增加使用吸入劑的頻率。

空氣品質旗幟

空氣品質資訊哪裡知

環保署空氣品質監測網：<http://taqm.epa.gov.tw/taqm/tw/default.aspx>

環境即時通(App)：可利用手機查詢即時空氣品質資訊。



其他資訊

環保署空氣品質改善維護資訊網 <http://air.epa.gov.tw/>

臺南市校園空品旗宣導計畫宣導單 (1-3年級學童)

班級：_____ 座號：_____ 姓名：_____

親愛的小朋友，平常看不見的空氣，最近常忘記洗澡而「髒兮兮」的。如果我們吸進這些髒空氣，就很容易生病喔！所以，學校開始幫空氣打分數，並在學校放置(紫/紅/黃/綠)色的「空氣品質旗」，當你看到旗幟，就能知道今天的空氣乾不乾淨喔，能不能到戶外玩耍了！



旗幟顏色

小口訣

保護自己的方法



空氣良好是綠旗，
戶外運動可安心。

綠旗代表空氣乾淨，可以到戶外運動！但還是要注意旗幟是否變色喔！



空氣普通是黃旗，
敏感體質要注意。

黃旗代表空氣是普通，還是可以到戶外運動，但是對空氣敏感、有氣喘的小朋友若不舒服要戴口罩，不能做太激烈的運動喔！



空氣不良是紅旗，
配戴口罩並注意。


紅旗代表空氣不良，上、下學或戶外活動最好戴上口罩，保護口鼻。下課時，多待在教室內，敏感體質的小朋友更要注意自己的身體喔！



空氣危害是紫旗，
戶外暫停並小心。

紫旗代表空氣非常髒，容易讓人生病，所以最好戴口罩，戶外活動可考慮先暫停！氣喘或敏感體質的小朋友，更要注意自己的身體，將藥隨時帶在身上！

空氣品質之歌 (改編自「當我們同在一起」旋律)



當學校升起綠旗 可安心 可安心

當學校升起黃旗 要注意 要注意

當學校升起紅旗 要注意 要注意

當學校升起紫旗 要小心 要小心

你提醒我 要注意

當我們看懂旗幟

當學校升起綠旗 多戶外遊戲

當學校升起黃旗 少激烈運動

當學校升起紅旗 少戶外走動

當學校升起紫旗 待室內活動

我提醒你 要小心

其安全無比

