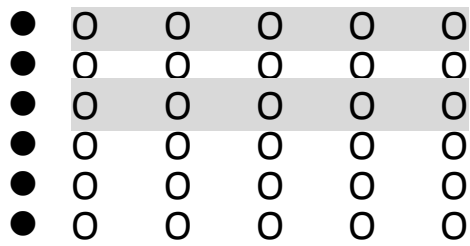
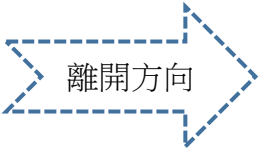


**舞 台**



**④【留觀區】**

- 1、打完針後，休息觀察 30 分鐘
- 2、各班最後一位入座後，由志工團按碼錶，30 分鐘後，無任何不適，由任課老師將全班帶回教室
- 3、以班級為單位，坐一排以集中觀察照護
- 4、請任課老師協助管秩序，並多觀察學生狀況
- 5、小黃卡繳回(名條✓)



不接種區

**【不接種區】**

- 1、原本就不施打學生，進活動中心後直接到此區
- 2、醫生評估過後無法施打學生，拿無法施打單到此區
- 3、不可坐到施打區，等到全班起立要離開時一起離開

**【暈針處理區】 / EMT 人員**


- 1、評估過後在此處理
- 2、學生恢復，並由醫生評估後，請志工媽媽親自帶回教室(志工媽媽要帶手機)



暈針處理區

**③【施打區】**

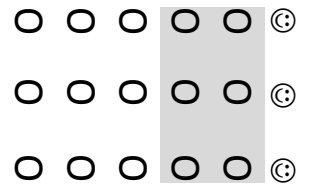
- 1、以班級為單位一排一排坐滿
- 2、各線志工媽媽安撫學生
- 3、志工媽媽協助施打等待區學生移動至球桌後



施打區

**②【評估區】**

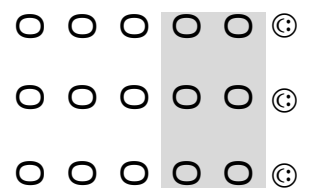
- 1、以班級為單位一排一排坐滿
- 2、2 位志工媽媽協助引導學生往前坐與引導不施打學生退到不施打區
- 3、不施打學生，只能坐到不施打區



施打評估區

**【無健保區】** -- 造冊填寫資料  
**【通知家長區】**

- 1、原✓施打，學生當場拒絕接種，電話通知家長
- 2、若家長執意要讓學生接種疫苗，必須自行到校和學生溝通



健保卡區

**①【等待區】**

- 1、每梯次為三個班，依各班疫苗接種時間在教室先等待，聽候廣播(時間以廣播為主)
- 2、帶著「健保卡、疫苗接種意願書、水壺」到活動中心門口集合
- 3、任課老師務必隨班督導
- 4、請任課老師協助管秩序，並多觀察學生狀況

飲水機

活動中心門口(外走道)

便所