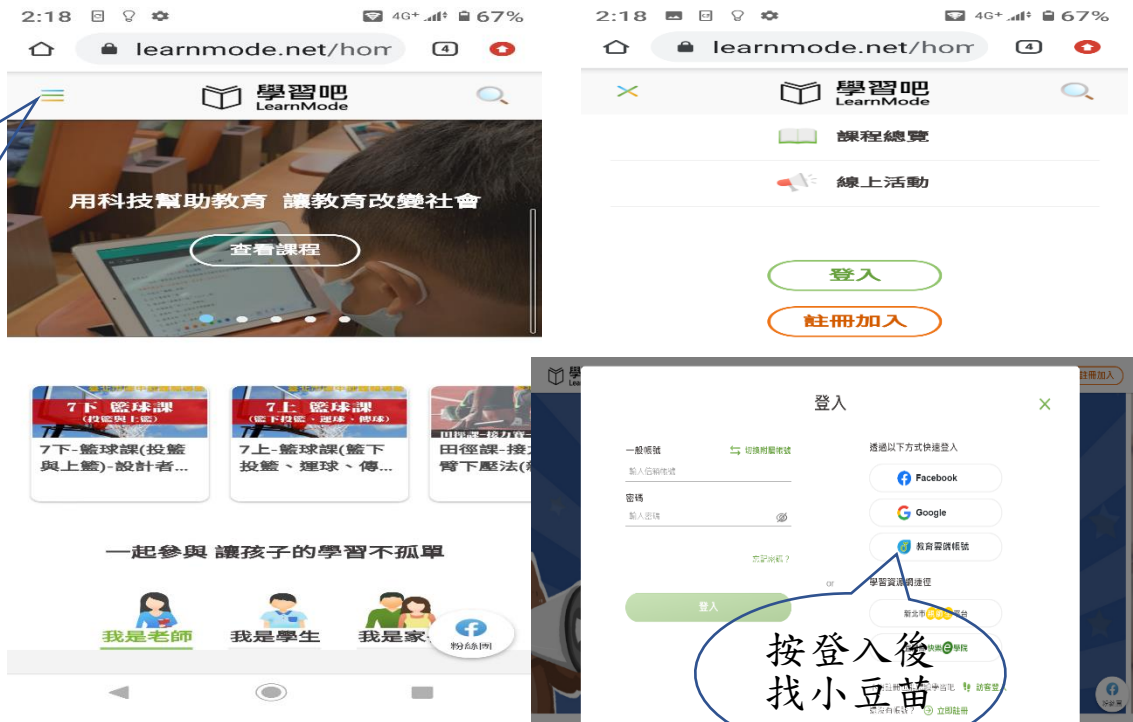


學生進入學習吧(一定要開通、登入學習吧並確實點入課程學習，取得歷程。這樣復課後才不用補課補到天荒地老、海枯石爛ㄟ~)

1. 搜尋學習吧或 learnmode 進入，

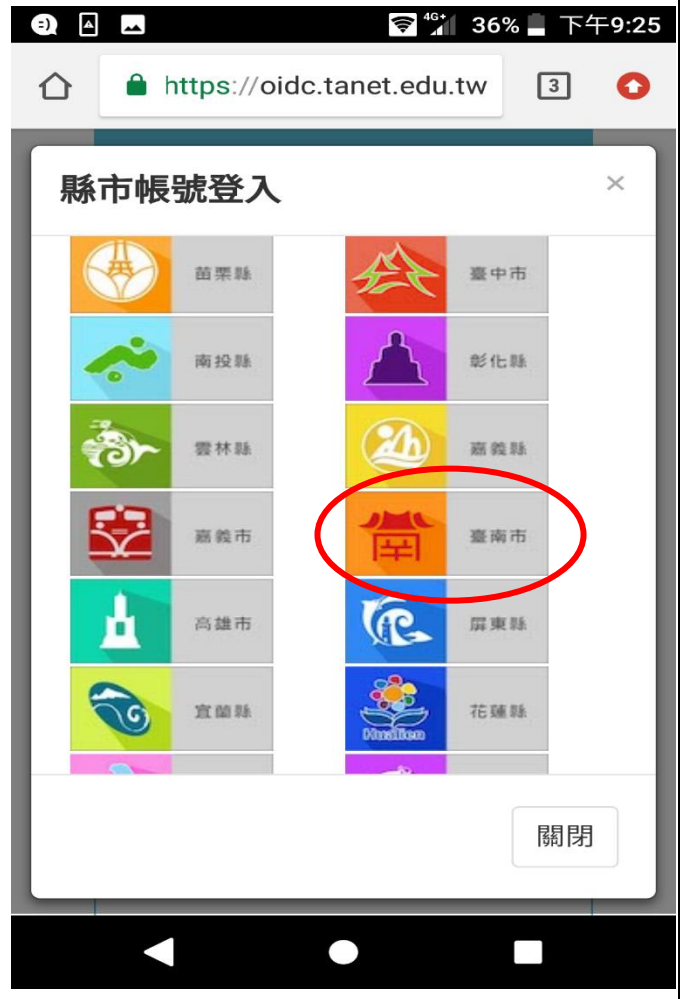
2. 會員登入



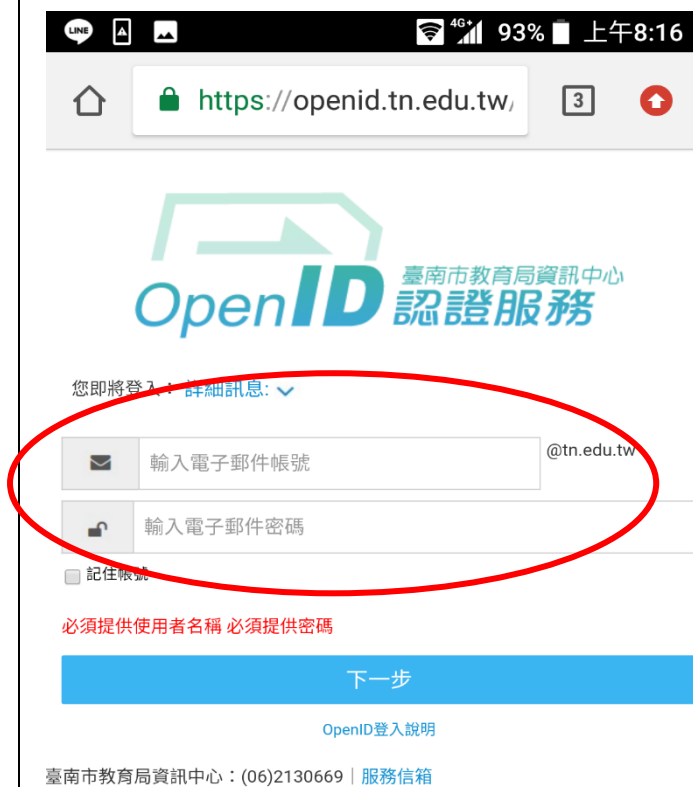
3. 選擇縣市帳號登入



4. 選擇台南市帳號登入



5. 請登入 open id



6. 請同意授權(如果從來沒有在教育雲端設過帳號，還會先要求先設教育雲端帳號，請依指令先完成。但爾後登入一律使用 open id 即可)



7. 登入成功畫面如下，即可看到各科教師指派的課程(請檢視個人資料中的班級座號是否正確)



8. 點入每個課程內都會有幾項教師指派的細項，每個都要點進去看，如果有影片，也要打開影片才會有紀錄



