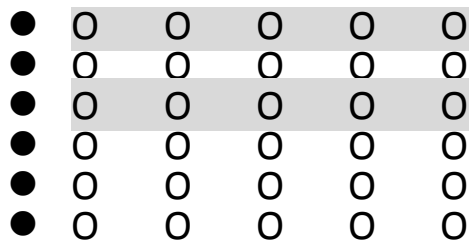


# 舞 台

【學生版】



## ④【留觀區】

- 1、打完針後，休息觀察 30 分鐘
- 2、30 分鐘後無任何不適，任課老師將全班帶回教室
- 3、以班級為單位，坐一排以集中觀察照護
- 4、小黃卡繳回(名條✓)



不接種區

## 【不接種區】

- 1、原本就不施打學生，進活動中心後直接到此區
- 2、醫生評估過後無法施打學生，拿無法施打單到此區
- 3、不可坐到施打區，等到全班起立要離開時一起離開

## 【暈針處理區】 / EMT 人員


- 1、醫生評估過後在此處理
- 2、學生恢復，並由醫生評估後，由志工媽媽帶回教室



暈針處理區

## ③【施打區】


- 1、以班級為單位一排一排坐滿
- 2、施打時坐在球桌後方



施打區

## ②【評估區】


- 1、以班級為單位一排一排坐滿
- 2、評估過後不能施打學生，只能坐到不施打區



施打評估區

## 【健保卡區】

- 1、先在健保卡上貼貼紙
- 2、排隊拿出健保卡
- 3、不施打學生，直接坐到不施打區



健保卡區

## ①【等待區】

- 1、每梯次為三個班，依各班疫苗接種時間在教室先等待，聽候廣播(時間以廣播為主)
- 2、帶著「健保卡、疫苗接種意願書、水壺」到活動中心門口集合
- 3、任課老師務必隨班督導
- 4、請任課老師協助管秩序，並多觀察學生狀況

飲水機

活動中心門口(外走道)

便所