

玩遊戲的主要場所

全台數據

玩遊戲的主要場所



參與學校

本題未填者：204人

最喜歡的線上遊戲類型

全台數據

最喜歡的線上遊戲類型?



參與學校

本題未填者：204人

兒少數位遊戲使用習慣分析樣本

台北市電腦商業同業公會

兒少玩線上遊戲的比例

全台數據

有玩線上遊戲的比例



參與學校

本題未填者：0人

每天玩線上遊戲的比例



家長限制兒少玩遊戲的比例

全台數據

家長/長輩會不限制你玩線上遊戲?



家長/長輩會限制你玩線上遊戲?




參與學校

本題未填者：204人


玩遊戲的動機

全台數據

玩遊戲的動機



玩遊戲的動機



參與學校

本題未填者：204人

兒少每周投入遊戲的頻率

全台數據

【線上遊戲使用率調查】一個星期平均有幾天會玩線上遊戲?

0天	1天	2天	3天	4天	5天	6天	每天
0%	15%	21%	11%	13%	3%	2%	25%
不知道	3%	4%	9%	11%	9%	5%	50%

【線上遊戲使用率調查】一個星期平均有幾天會玩線上遊戲?

參與學校

0天	1天	2天	3天	4天	5天	6天	每天
0%	13%	19%	11%	13%	5%	2%	28%
不知道	3%	4%	9%	11%	9%	5%	50%

本題未填者：204人

家長對兒少玩遊戲的掌握度

全台數據

家長/長輩知道你在玩線上遊戲嗎?



參與學校

家長/長輩知道你在玩線上遊戲嗎?




本題未填者：204人

線上遊戲對青少年身心影響狀況

全國總榜

線上遊戲對青少年生活、心理之影響狀況



本題未填者：205人