


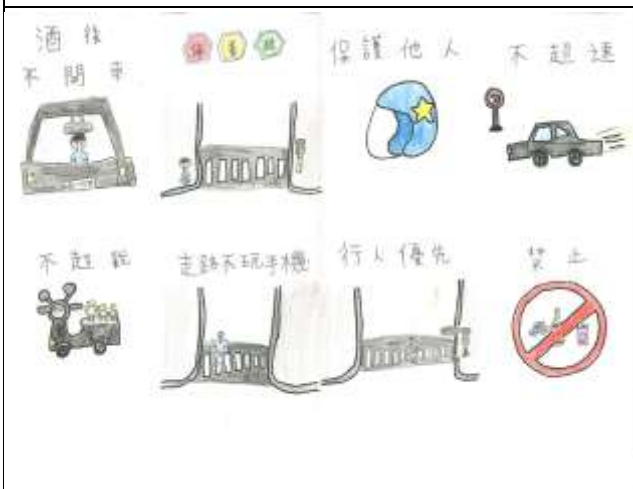
臺南市後壁國小 113 學年度交通安全教育成果

標準 4 創新與重大成效

★創新1：藝術與人文課程融入交通安全創意貼圖創作



照片說明：交通安全教育課程融入藝術與人文領域。在老師充分的講解交通安全授課主題後，學生運用平板搜尋相關的資訊來構思如何呈現貼圖的內容。創作時，學生能透過互相觀摩、討論的過程中獲得創作靈感，而在這交流的活動正是深化交通安全課程的重要過程，交通安全課程的教學成效透過學生創作而展現。



照片說明：三年級交通安全創意貼圖第一名

照片說明：三年級交通安全創意貼圖第二名



照片說明：四年級交通安全創意貼圖第一名

照片說明：四年級交通安全創意貼圖第二名



照片說明：五年級交通安全創意貼圖第一名

照片說明：五年級交通安全創意貼圖第二名



照片說明：六年級交通安全創意貼圖第一名

照片說明：六年級交通安全創意貼圖第二名



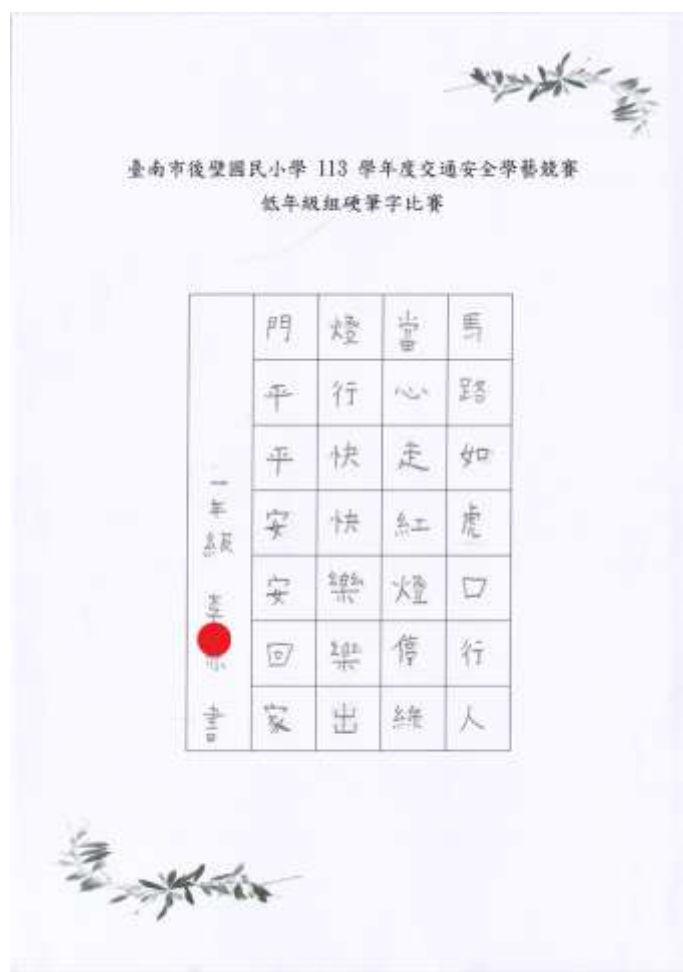
照片說明：六年級交通安全創意貼圖佳作

照片說明：六年級交通安全創意貼圖佳作

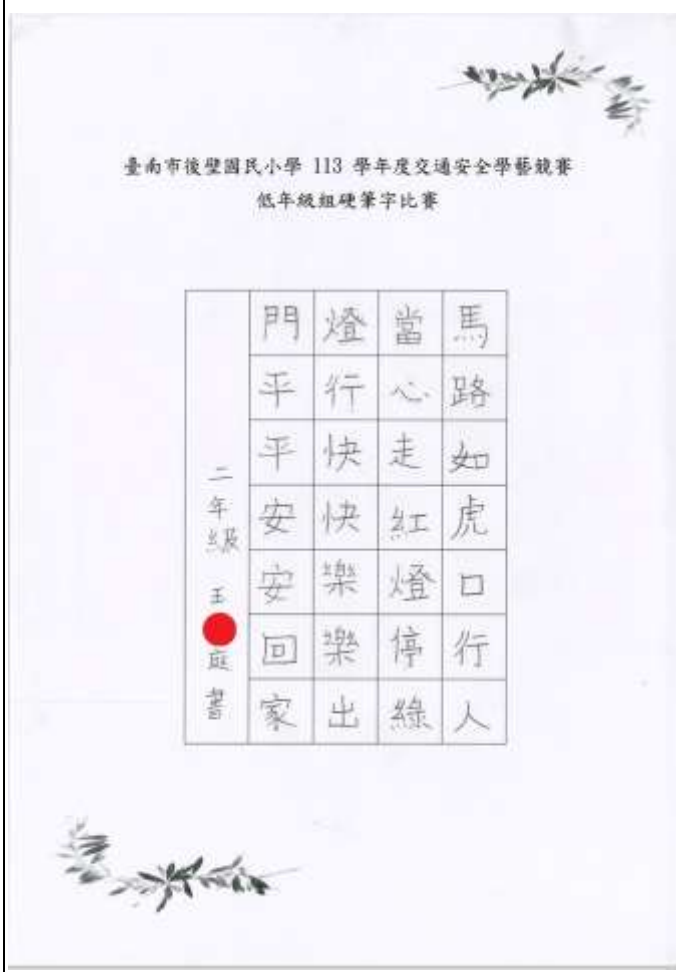
★創新 2：交通安全硬筆書法比賽



照片說明：硬筆書法為平時老師語文與藝術教學的一部分，透過比賽前的練習，可提升文字書寫技巧，培養良好的學習態度，且學生反覆習寫交通安全主題的短文，可讓學生對於目前主要交通安全宣導主題與標語有深刻的印象。而賽後的作品張貼在川堂供親師生觀賞更能達到教育宣導的效果。



照片說明：一年級交通安全硬筆字比賽第一名



照片說明：二年級交通安全硬筆字比賽第一名

臺南市後壁國民小學 113 學年度交通安全學藝競賽

中年級組硬筆字比賽

三年級 林喬書	全	快	看	停	車
	是	看	聽	行	輛
	回	清	遵	人	行
	家	來	守	穿	經
	唯	車	號	越	路
	一	再	誌	馬	口
	的	過	不	路	慢
	路	安	搶	停	看

臺南市後壁國民小學 113 學年度交通安全學藝競賽

中年級組硬筆字比賽

四年乙班 林逸書	全	快	看	停	車
	是	看	聽	行	輛
	回	清	遵	人	行
	家	來	守	穿	經
	唯	車	號	越	路
	一	再	誌	馬	口
	的	過	不	路	慢
	路	安	搶	停	看

照片說明：三年級交通安全硬筆字比賽第一名

照片說明：四年級交通安全硬筆字比賽第一名

臺南市後壁國民小學 113 學年度交通安全學藝競賽

高年級組硬筆字比賽

五年級 賴容書	騎	珍	遠	頭	單
	車	惜	離	戴	車
	不	生	內	安	單
	違	命	輪	全	人
	規	勿	差	帽	行
	出	蛇	幸	安	雙
	門	行	福	全	載
	平	勿	零	有	不
安	歸	車	差	套	行

臺南市後壁國民小學 113 學年度交通安全學藝競賽

高年級組硬筆字比賽

六年級 黃仁書	騎	珍	遠	頭	單
	車	惜	離	戴	車
	不	生	內	安	單
	違	命	輪	全	人
	規	勿	差	帽	行
	出	蛇	幸	安	雙
	門	行	福	全	載
	平	勿	零	有	不
安	歸	車	差	套	行

照片說明：五年級交通安全硬筆字比賽第一名

照片說明：六年級交通安全硬筆字比賽第一名

★重大成效：學校周圍道路標線更新



照片說明：學校周圍行人穿越道改為綠底白線行人穿越道，提升用路人的辨識度和安全性，同時也美化了都市景觀。具體來說，綠底白線可以提高斑馬線的警示效果，提醒駕駛人注意行人，並引導行人行走方向，也能降低機車騎士在濕滑路面上的滑倒風險。(左圖為東校門，右圖為東側門)



照片說明：萊爾富便利商店前除了綠底白線的行人穿越道，還增加標示綠底人行道，提升學生通行的安全。



照片說明：南校門口除了增加鋪設綠底白線行人穿越道外，還增設閃光黃燈、閃光紅燈號誌，提醒駕駛人減速慢行，注意安全，小心通過，維護此處交通安全。