

# 學習單

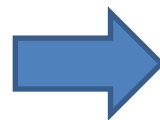

《姓名》

親愛的小朋友，這一回我們要來認識一下左、右邊囉！要記得(左)、(右)邊，一開始你可能需要運用記憶，有一個訣竅提供給你，先記住你習慣寫字的手是哪一邊，這是個不錯的方法，你可以試著運用看看，接下來我們就要開始囉！

➤ 把你的小手放上去，看看哪一隻是左手？哪一隻是右手？






➤ 蚯蚓往哪邊爬？請圈起來






(背面還有)

➤ 「蚯蚓，蚯蚓，今天要去哪裡呀？」，親愛的小朋友，我們一起帶著蚯蚓去旅行，看看蚯蚓旅行了哪些地方了呢？請圈起來

1. 往(右)走2格

 <p>孔廟</p>				 <p>台江國家公園</p>
---	--	---	--	---

2. 往(左)走2格

 <p>安平古堡</p>				 <p>樹屋</p>
--	--	---	--	--

3. 往(左)走3格 ➡ 往(下)走2格 ➡ 往(右)走2格

➡ 往上走1格 ➡ 往(左)走3格，請把蚯蚓有到過的地點圈起來。

 <p>阿里山</p>	 <p>台北 101 大樓</p>	 <p>虱目魚博物館</p>	 <p>臺南孔廟</p>	 <p>樹屋</p>	
 <p>巴黎鐵塔</p>	 <p>安平古堡</p>	 <p>新化警察局</p>	 <p>咖啡博物館</p>	 <p>台江國家公園</p>	 <p>紐約自由女神</p>
 <p>日本富士山</p>	 <p>埃及人面獅身</p>	 <p>新南國小</p>	 <p>北極冰山</p>	 <p>億載金城</p>	 <p>英國倫敦鐵橋</p>