

**公務人員個人資料服務網  
(MyData)  
操作手冊(一般人員)**

## 目錄

壹、登入系統操作說明 .....	3
貳、My Data 網站操作說明 .....	5
一、面板風格.....	5
(一) 標準藍.....	5
(二) 溫柔橘.....	5
(三) 清新綠.....	6
(四) 熱情紅.....	6
二、系統公告.....	7
三、下載專區.....	7
四、個人資料.....	8
(一) 資料查詢與校對 .....	8
(二) 簡要自述維護 .....	17
(三) 修改進度查詢 .....	18
(四) 待遇表查詢 .....	21
(五) 履歷表下載 .....	21
五、個人檔案夾 .....	23
(一) 未檢視獎令資料查詢 .....	24
(二) 獎懲資料查詢 .....	26
(三) 考績(成、核)查詢.....	31
(四) 證明書申請及查詢 .....	32

## 壹、登入系統操作說明

請使用自然人憑證或健保卡登入 eCPA，登入後進入公務人員個人資料服務網(以下簡稱 My Data 網站)，關於 eCPA 登入相關說明，請參考 <https://ecpa.dgpa.gov.tw/>。

【步驟 1】：在瀏覽器網址列輸入 <https://ecpa.dgpa.gov.tw/>

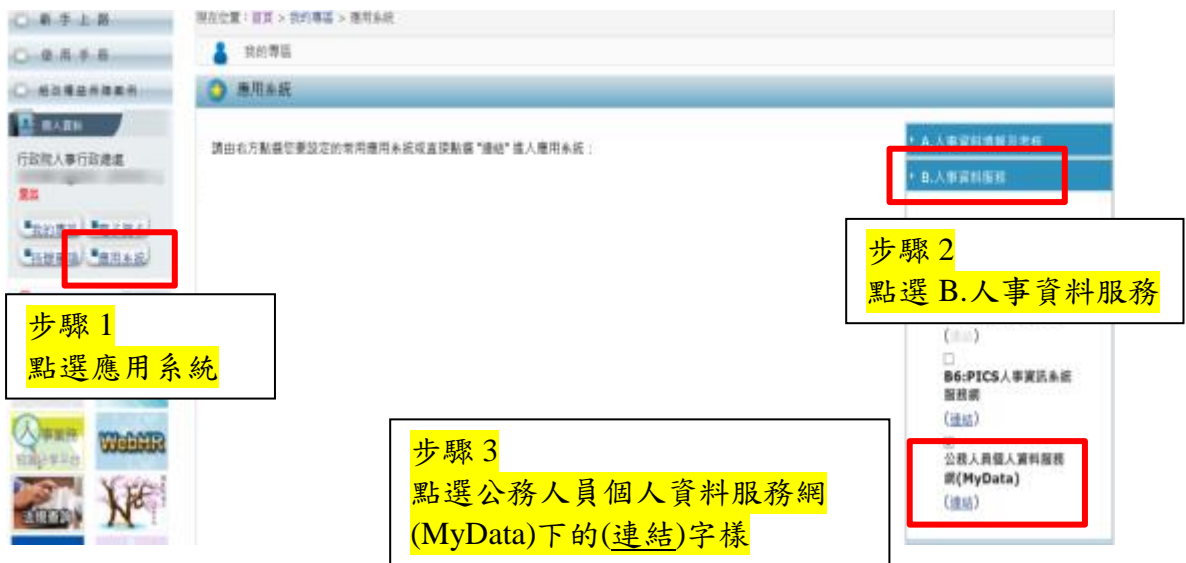
【步驟 2】：電腦插上憑證卡後，在左方憑證登入輸入 PinCode，按登入驗證。



【步驟 3】：驗證成功後，建議直接點選 eCPA 首頁右下方 My Data 圖示即可進入 My Data 網站。



【步驟4】：或者可於首頁點選「應用系統」列表中，再依以下圖示步驟1至3點選，開啟新視窗進入MyData網站。



註：

- 1、建議優先使用步驟3之方式進入My Data 網站。
- 2、如『公務人員個人資料服務網(MyData)』連結為灰色，表示您係使用帳號登入 eCPA，請改用自然人憑證或健保卡登入方可使用。

## 貳、My Data 網站操作說明

### 一、 面板風格

系統提供 4 種風格：標準藍、溫柔橘、清新綠及熱情紅，使用者可於系統首頁依喜好點選變更。

#### (一) 標準藍



#### (二) 溫柔橘



### (三) 清新綠

行政院人事行政總處 公務人員個人資料服務網 (My Data) 測試區

首頁 聯絡O(行政院人事行政總處)(退出)

個人資料 資料查詢及校對 變更自註維護 修改進度查詢 待播表查詢 個人檔案夾

系統公告

下載專區

108.04.22 下載專區測試

瀏覽人數  
目前線上人數：2  
今日總計人數：4  
累積上線人數：663

我要應徵

資訊系統問題 人事資訊系統客運專線：02-23979108 (開放時間：上午9：00~12：00 下午14：00~17：00) 人事資訊系統客運信箱：pemis@dga.gov.tw

### (四) 熱情紅

行政院人事行政總處 公務人員個人資料服務網 (My Data) 測試區

首頁 聯絡O(行政院人事行政總處)(退出)

個人資料 資料查詢及校對 變更自註維護 修改進度查詢 待播表查詢 個人檔案夾

系統公告

下載專區

108.04.22 下載專區測試

瀏覽人數  
目前線上人數：2  
今日總計人數：4  
累積上線人數：663

我要應徵

資訊系統問題 人事資訊系統客運專線：02-23979108 (開放時間：上午9：00~12：00 下午14：00~17：00) 人事資訊系統客運信箱：pemis@dga.gov.tw

## 二、系統公告

【步驟】：於系統首頁的系統公告區點選公告，瀏覽公告內容之主旨、說明及公告日期，若該公告附有附件，點選下載鍵進行附件下載。

行政院人事行政總處 公務人員個人資料服務網 (My Data)

個人資料

資料查詢及校對

變更資料維護

修改檔案查詢

待選取查詢

履歷表下載

個人檔案夾

人事人員

系統管理

系統公告

108.08.26 MyData網站即日起正式啟用，請同仁多加使用

下載專區

以本系統之個人資料僅供作公務人員資料管理之用，不得利用本系統之個人資料作其他用途，違反個人資料保護法之規定者，將依法追究其法律責任。如有任何疑義，請洽本系統管理人員。

資料系統開發 人事資訊系統服務專線：02-23979108qq (開放時間：上午 9：00-12：00 下午 14：00-17：00) 人事資訊系統管理信箱：perris@dgsa.gov.tw

行政院人事行政總處 公務人員個人資料服務網 (My Data)

個人資料

資料查詢及校對

變更資料維護

修改檔案查詢

待選取查詢

履歷表下載

個人檔案夾

人事人員

系統管理

回上頁

主旨 MyData網站即日起正式啟用，請同仁多加使用

說明 MyData網站即日起正式啟用，請同仁多加使用

公告日期 108.08.26

附件

下載 附件說明

下載 MyData網站介紹

以本系統之個人資料僅供作公務人員資料管理之用，不得利用本系統之個人資料作其他用途，違反個人資料保護法之規定者，將依法追究其法律責任。如有任何疑義，請洽本系統管理人員。

## 三、下載專區

【步驟】：如有需要可瀏覽下載專區內容之主旨及說明及公告日期，點選下載鍵進行附件下載。



行政院人事行政總處 公務人員個人資料服務網 (My Data)

個人資料

系統公告

資料查詢及校對

簡要自述維護

修改進度查詢

待遇表查詢

履歷表下載

個人檔案夾

人事人員

系統管理

下載專區

108.09.09 公務人員個人資料服務網操作手冊

主編	公務人員個人資料服務網操作手冊	
說明	公務人員個人資料服務網操作手冊	
公告日期	108.09.09	
附件		
下載	附件說明	附件大小(MB)
下載	公務人員個人資料服務網操作手冊	2.62

#### 四、個人資料

「個人資料」有 5 項功能分別為：資料查詢與校對、簡要自述維護、修改進度查詢、待遇資料查詢及履歷表下載，使用者點選個人資料後即展開列表，再點選點功能項目進入功能頁面。

行政院人事行政總處 公務人員個人資料服務網 (My Data)

個人資料

資料查詢及校對

簡要自述維護

修改進度查詢

待遇表查詢

履歷表下載

系統公告

下載專區

108.09.09 公務人員個人資料服務網操作手冊

##### (一) 資料查詢與校對

本功能分為 2 大表「常用表」及「其他表」表內容說明如下，使用者依需求點選文字頁籤後，顯示該表的資料內容，依不同表提



供使用者進行資料修改、新增及刪除功能。

- 常用表：現職、基本、學歷、訓練資料、兼職、經歷、考績、獎懲、銓敘、教師敘薪、動態、家屬、專長技能及「其他表」。
- 其他表：教師資格、檢覆、語文、甄審、簡任註記、借調、職務編號異動、請任(免)及「回常用表」。

### 1、「上傳照片」

【步驟1】：上傳照片功能於「現職表」中，使用者先點選現職文字頁簽，待系統頁面開啟後點選畫面右方的人像圖示，開始上傳圖片作業。

個人資料 > 資料查詢及校對

訊息：  
資料修改 待完成校對:0筆

※注意：各項資料修改結束時，請務必點擊右上角之【待完成校對】鍵進行最後【確認送出】完成校對動作!!

現職 基本 學歷 考試 訓練進修 兼職 經歷 考績 獎懲 銓審 教師敘薪 動態 家屬 專長技能 其他表

佔缺機關單位	
服務機關單位	
職稱	
主管級別	人員區分 一般人員
職務列等	
現支職等俸級	

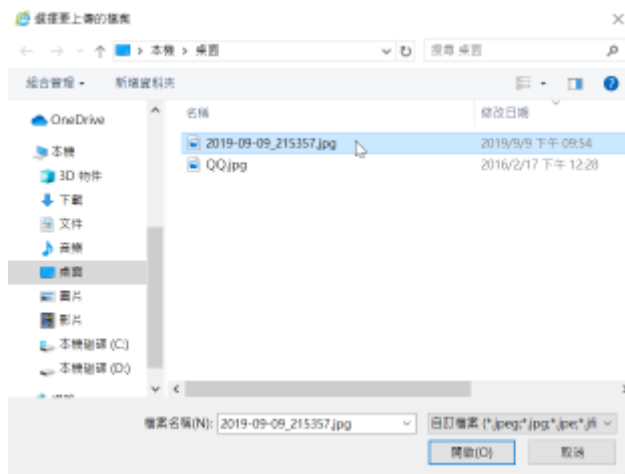


請點選顯示上傳圖片，  
圖片檔案大小請勿超過4MB  
(檔案格式限定JPG與JPEG)

【步驟2】：依需求點選上傳圖片、檢視圖片及移除圖片。



【步驟3】：選取圖片檔 (格式限 JPG 與 JPEG 且大小不能超過 4MB)。



【步驟4】：上傳圖片成功

個人資料 > 資料查詢及校對

訊息：

資料修改 待完成校對:0筆

**※注意：各項資料修改結束時，請務必點擊右上角之【待完成校對】鍵進行最後【確認送出】完成校對動作!!**

現職 基本 學歷 考試 訓練進修 兼職 經歷 考績 獎懲 銓審 教師敘薪 動態 家屬 專長技能 其他表

佔缺機關單位		 <p>請點選圖示上傳圖片， 圖片檔案大小請勿超過4MB (檔案格式限定JPG與JPEG)</p>
服務機關單位		
職稱		
主管級別	人員區分 一般人員	
職務列等		
現支職等俸級		
暫支俸點	職系 統計	
員工代號		

## 2、資料修改

【步驟1】：如有資料修改需求，以下以基本表的通訊處現居所及住宅電話為範例說明，點選「資料修改」按鈕。

資料修改 待完成校對:0筆

※注意：各項資料修改結束時，請務必點擊右上角之【待完成校對】鍵進行最後【確認送出】完成校對動作!!

現職 基本 學歷 考試 訓練進修 兼職 經歷 考績 獎懲 銓審 教師放薪 動態 家屬 專長技能 其他表

性別		英文姓名
羅馬拼音姓名		
出生日期		婚姻
戶籍地址		
通訊處現居住所		
住宅電話		
行動電話		
緊急通知人姓名		

【步驟 2】：點選「資料修改」按鈕後，欄位呈現可進行編輯作業。

確認修改 取消

※注意：各項資料修改結束時，請務必點擊右上角之【待完成校對】鍵進行最後【確認送出】完成校對動作!!

現職 基本 學歷 考試 訓練進修 兼職 經歷 考績 獎懲 銓審 教師放薪 動態 家屬 專長技能 其他表

性別	女	英文姓名	
羅馬拼音姓名	Mona Rudao Kasifo' Isibabanala toskwé <sup>h</sup>		
出生日期	74年05月18日	婚姻	未婚
戶籍地址	813 高雄市左營區		
通訊處現居住所	207 新北市萬里區		
住宅電話			
行動電話	091-.....		

【步驟 3】：輸入新的郵遞區號與地址及住宅電話等。

※注意：各項資料修改結束時，請務必點擊右上角之【待完成校對】鍵進行最後【確認送出】完成校對動作!!

現職 **基本** 學歷 考試 訓練進修 兼職 經歷 考績 獎懲 銓署 教師敘薪 動態 家屬 專長技能 其他表

性別	女	英文姓名	<input type="text"/>
羅馬拼音姓名	Mona Rudao Kasifo' Isibabanala toskwéy*		
出生日期	74年05月18日	婚姻	未婚
戶籍地址	813 高雄市左營區		
通訊處現居住所	207 新北市萬里區		
住宅電話	<input type="text"/>		
行動電話	091L <input type="text"/>		

【步驟4】：完成後點選「確認修改」按鈕，若不儲存修改則點選取消。

※注意：各項資料修改結束時，請務必點擊右上角之【待完成校對】鍵進行最後【確認送出】完成校對動作!!

現職 **基本** 學歷 考試 訓練進修 兼職 經歷 考績 獎懲 銓署 教師敘薪 動態 家屬 專長技能 其他表

性別	女	英文姓名	<input type="text"/>
羅馬拼音姓名	Mona Rudao Kasifo' Isibabanala toskwéy*		
出生日期	74年05月18日	婚姻	未婚
戶籍地址	813 高雄市左營區		
通訊處現居住所	207 新北市萬里區		
住宅電話	<input type="text"/>		
行動電話	0912 <input type="text"/>		

【步驟5】：點選「確認修改」按鈕後，跳出網頁訊息使用者瀏覽後點選確認或取消及畫面右上角的【待完成校對：OO筆】鈕筆數增加1筆，使用者須注意「申請修改資料須等人事單位審核更正報送後才會更新」。



【步驟6】：若已不再修改其他資料可點選【取消】鈕，進入待完成校對功能頁面或點選「確認」繼續修改其他表資料。亦可於畫面右上點選【待完成校對：OO筆】鈕，進入待完成校對功能頁面進行最後資料校正。

### 3、送出待完成校對資料

為讓使用者進行最後對欲修改、新增或刪除資料檢視申請資料內容，檢視無誤後請點選確認送出資料才會送出待機關人事人員審核。

【步驟1】：若確認無誤，點選【確定送出】鈕，送出後「等待機關人事單位處理」。要取消申請資料修改，點選該筆資料的【取消異動】按鈕，跳出網頁訊息確認是否要取消。



【步驟2】：若點選該筆資料的【取消異動】按鈕，跳出網頁訊息

確認是否要取消。

個人資料 > 資料查詢及校對

訊息：資料查詢成功！共 1 筆資料。

確定送出 同上頁

表號	異動別	資料內容			
取消異動	基本資料	修改	修改項目	修改前	修改後
			現居住所郵遞區號	207	100
			通訊處現居住所	新北市萬里區	臺北市信義區
			住宅電話		02-

網頁訊息

取消異動後須重新進行資料異動作業，確認要取消異動？

確定 取消

【步驟 3】：若點選點選【確定送出】鈕，送出後「等待機關人事單位處理」。

個人資料 > 資料查詢及校對

訊息：資料查詢成功！共 1 筆資料。

確定送出 同上頁

表號	異動別	資料內容			
取消異動	基本資料	修改	修改項目	修改前	修改後
			現居住所郵遞區號	207	100
			通訊處現居住所	新北市萬里區	臺北市信義區
			住宅電話		02-

網頁訊息

已送出 1 筆申請修改資料到該服務機關人事單位，請等待機關人事單位處理回覆。

確定

【注意】：若同表號已有申請修改紀錄於【待完成校對】中或已送出待機關人事人員審核，現若要再對該表號進行資料修改，系統會提示以下訊息，無法再行修改。



表號基本資料已有申請修改紀錄於【待完成校對】中待確認送出 或 已送交人事單位審核中。  
若尚未確定送出，請先點擊右上角之【待完成校對】鍵取消該表號基本資料異動，再行資料異動作業。

確定

#### 4、新增資料

【步驟 1】：如有資料新增需求，以下以學歷表新增 1 筆學歷資料為範例說明，點選「新增資料」鈕。

個人資料 > 資料查詢及控制

訊息：  
資料校對 新增資料 刪除資料 待完成校對-D

※注意：各項資料修改結單時，請務必點擊右上角之【待完成校對】鍵進行最後【確認送出】完成校對動作!!

現職 基本 學歷 考試 訓練進修 兼職 經歷 考績 獎懲 銜審 教師敘薪 動態 家屬 專長技能 其他表

學校名稱	院系科別	教育程度	修業狀況	
檢視	加拿大維尼托巴大學	院系科別1106	碩士	畢業
檢視	國立高雄第一科技大學	院系科別61	大學	畢業

詳細資料內容

學校	加拿大維尼托巴大學	教育程度	碩士
院系	院系科別1106	修業狀況	畢業
修業年月	97年09月至99年07月		

【步驟 2】：於學校、科系、修業起訖年月、教育程度、修業狀況欄位輸入學歷資料

確認 取消

※注意：各項資料修改結單時，請務必點擊右上角之【待完成校對】鍵進行最後【確認送出】完成校對動作!!

現職 基本 學歷 考試 訓練進修 兼職 經歷 考績 獎懲 銜審 教師敘薪 動態 家屬 專長技能 其他表

學校名稱	院系科別	教育程度	修業狀況	
檢視	加拿大維尼托巴大學	院系科別1106	碩士	畢業
檢視	國立高雄第一科技大學	院系科別61	大學	畢業

詳細資料內容

學校	<input type="text"/>	教育程度	<input type="text"/>
院系	<input type="text"/>	修業狀況	<input type="text"/>
修業年月	<input type="text"/> 年 <input type="text"/> 月至 <input type="text"/> 年 <input type="text"/> 月		



【步驟3】：學歷資料輸入完成後，點選「確認」按鈕。

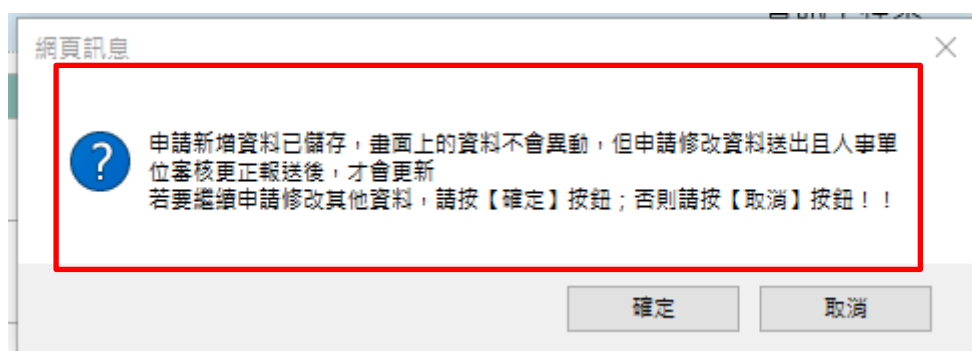
注意：高階資料修改結束時，請務必點擊右上角之【待完成校對】鍵進行最後【確認送出】完成校對動作!!

學校名稱	院系科別	教育程度	修業狀況	
檢視	加拿大維尼托巴大學	院系科別106	碩士	畢業
檢視	國立高雄第一科技大學	院系科別61	大學	畢業

詳情資料內容

學校	博士學位學校		
院系	院系科別108	教育程度	博士
修業年月	106年09月至108年06月	修業狀況	畢業

【步驟4】：點選「確認」按鈕後，跳出網頁訊息使用者瀏覽後點選確認或取消及畫面右上角的【待完成校對：OO筆】鈕筆數增加1筆，使用者須注意「申請新增資料須等人事單位審核更正報送後才會更新」。



【步驟5】：若已不再新增其他資料可點選【取消】鈕，進入待完成校對功能頁面或點選「確認」繼續新增資料。亦可於畫面右上點選【待完成校對：OO筆】鈕，進入待完成校對功能頁面進行最後資料校正。

【步驟6】：新增資料的待完成校對步驟同資料修改，可參考第13頁第3點「送出待完成校對資料」作業步驟。

訊息：資料查詢成功！共 1 筆資料。

表號		異動別	資料內容		
			修改項目	修改前	修改後
取消異動	學歷資料	新增	學校		博士學位學校
			科系		院系科別108
			教育程度		博士
			修業年起		106
			修業月起		09
			修業年迄		108
			修業月迄		06
			修業狀況		畢業

## (二) 簡要自述維護

【步驟 1】：使用者點選簡要自述維護，進行維護作業。

The screenshot shows the '公務人員個人資料服務網 (My Data)' interface. The left sidebar contains a menu with '簡要自述維護' (Brief Statement Maintenance) highlighted with a red box. The main content area is currently empty, with a '系統公告' (System Notice) header.

【步驟 2】：可輸入 2000 個字，輸入時，顯示目前以輸入字數，輸入完成後，點選儲存按鈕。

The screenshot shows the '簡要自述維護' form. A red box highlights the '儲存' (Save) button and the text area. The text area contains a sample text about the user's family and education. The character count is 1298, which is within the 2000-character limit. The text area is scrollable, showing multiple paragraphs of text.

### (三) 修改進度查詢



【步驟 1】：使用者點選修改進度查詢，將預設顯示近 3 個月的資料。

【步驟 2】：瀏覽各筆申請資料目前狀況。



【步驟 3】：若人事單位已審核完成，申請者將收到系統以 eMail 回覆通知處理狀況。



【步驟4】：申請狀態共分為3種，說明如下

● 已送出「待人事單位處理」

個人資料 > 修改進度查詢  
 訊息：資料查詢成功！共 15 筆資料。

查詢

申請修改日期：1080610 至 1080910

※注意：狀態為審核完成時，須待當日晚上人機完成後，請隔日至「個人資料」>「資料查詢及校對」查詢。

編號	狀態	表號	異動別	資料內容																											
	已送出 (待人事單位處理) 申請日期：108.09.16 處理日期：-	學歷資料	新增	<table border="1"> <thead> <tr> <th>修改項目</th> <th>修改前</th> <th>修改後</th> </tr> </thead> <tbody> <tr><td>學校</td><td></td><td>博士學位學校</td></tr> <tr><td>科系</td><td></td><td>院系科別108</td></tr> <tr><td>教育程度</td><td></td><td>博士</td></tr> <tr><td>修業年起</td><td></td><td>106</td></tr> <tr><td>修業月起</td><td></td><td>09</td></tr> <tr><td>修業年迄</td><td></td><td>108</td></tr> <tr><td>修業月迄</td><td></td><td>06</td></tr> <tr><td>修業狀況</td><td></td><td>畢業</td></tr> </tbody> </table>	修改項目	修改前	修改後	學校		博士學位學校	科系		院系科別108	教育程度		博士	修業年起		106	修業月起		09	修業年迄		108	修業月迄		06	修業狀況		畢業
修改項目	修改前	修改後																													
學校		博士學位學校																													
科系		院系科別108																													
教育程度		博士																													
修業年起		106																													
修業月起		09																													
修業年迄		108																													
修業月迄		06																													
修業狀況		畢業																													
	已送出 (待人事單位處理) 申請日期：108.09.16 處理日期：-	基本資料	修改	<table border="1"> <thead> <tr> <th>修改項目</th> <th>修改前</th> <th>修改後</th> </tr> </thead> <tbody> <tr><td>職銜住所郵遞區號</td><td>207</td><td>100</td></tr> <tr><td>通訊處現居住所</td><td>新北市萬里區</td><td>臺北市信義區</td></tr> <tr><td>住宅電話</td><td></td><td>02-.....</td></tr> </tbody> </table>	修改項目	修改前	修改後	職銜住所郵遞區號	207	100	通訊處現居住所	新北市萬里區	臺北市信義區	住宅電話		02-.....															
修改項目	修改前	修改後																													
職銜住所郵遞區號	207	100																													
通訊處現居住所	新北市萬里區	臺北市信義區																													
住宅電話		02-.....																													

● 修改完成，表示人事單位已完成資料修改。

個人資料 > 修改進度查詢  
 訊息：資料查詢成功！共 15 筆資料。

查詢

申請修改日期：1080610 至 1080910

※注意：狀態為審核完成時，須待當日晚上人機完成後，請隔日至「個人資料」>「資料查詢及校對」查詢。

編號	狀態	表號	異動別	資料內容																											
1	修改完成 申請日期：108.08.19 處理日期：108.08.19	學歷資料	新增	<table border="1"> <thead> <tr> <th>修改項目</th> <th>修改前</th> <th>修改後</th> </tr> </thead> <tbody> <tr><td>學校</td><td></td><td>博士學位學校</td></tr> <tr><td>科系</td><td></td><td>院系科別108</td></tr> <tr><td>教育程度</td><td></td><td>博士</td></tr> <tr><td>修業年起</td><td></td><td>106</td></tr> <tr><td>修業月起</td><td></td><td>09</td></tr> <tr><td>修業年迄</td><td></td><td>108</td></tr> <tr><td>修業月迄</td><td></td><td>06</td></tr> <tr><td>修業狀況</td><td></td><td>畢業</td></tr> </tbody> </table>	修改項目	修改前	修改後	學校		博士學位學校	科系		院系科別108	教育程度		博士	修業年起		106	修業月起		09	修業年迄		108	修業月迄		06	修業狀況		畢業
修改項目	修改前	修改後																													
學校		博士學位學校																													
科系		院系科別108																													
教育程度		博士																													
修業年起		106																													
修業月起		09																													
修業年迄		108																													
修業月迄		06																													
修業狀況		畢業																													

● 審核未通過，以紅色文字顯示未通過原因及人事單位處理日期

訊息：資料查詢成功！共 15 筆資料。

查詢

申請修改日期：1080610 至 1080910

※注意：狀態為審核完成時，須待當日晚上入檔完成後，請隔日至「個人資料」>「資料查詢及校對」查詢。

編號	狀態	表號	異動別	資料內容																											
1	已送出 (待人事單位處理) 申請日期：108.09.16 處理日期：-	學歷資料	新增	<table border="1"> <thead> <tr> <th>修改項目</th> <th>修改前</th> <th>修改後</th> </tr> </thead> <tbody> <tr> <td>學校</td> <td></td> <td>博士學位學校</td> </tr> <tr> <td>科系</td> <td></td> <td>院系科別108</td> </tr> <tr> <td>教育程度</td> <td></td> <td>博士</td> </tr> <tr> <td>修業年起</td> <td></td> <td>106</td> </tr> <tr> <td>修業月起</td> <td></td> <td>09</td> </tr> <tr> <td>修業年迄</td> <td></td> <td>108</td> </tr> <tr> <td>修業月迄</td> <td></td> <td>06</td> </tr> <tr> <td>修業狀況</td> <td></td> <td>畢業</td> </tr> </tbody> </table>	修改項目	修改前	修改後	學校		博士學位學校	科系		院系科別108	教育程度		博士	修業年起		106	修業月起		09	修業年迄		108	修業月迄		06	修業狀況		畢業
修改項目	修改前	修改後																													
學校		博士學位學校																													
科系		院系科別108																													
教育程度		博士																													
修業年起		106																													
修業月起		09																													
修業年迄		108																													
修業月迄		06																													
修業狀況		畢業																													
2	審核未通過 (原件-經確認資料錯誤) 申請日期：108.09.16 處理日期：108.09.16	基本資料	修改	<table border="1"> <thead> <tr> <th>修改項目</th> <th>修改前</th> <th>修改後</th> </tr> </thead> <tbody> <tr> <td>現居住所郵遞區號</td> <td>207</td> <td>100</td> </tr> <tr> <td>通訊處現居住所</td> <td>新北市萬里區</td> <td>臺北市信義區</td> </tr> <tr> <td>住宅電話</td> <td></td> <td>02-.....</td> </tr> </tbody> </table>	修改項目	修改前	修改後	現居住所郵遞區號	207	100	通訊處現居住所	新北市萬里區	臺北市信義區	住宅電話		02-.....															
修改項目	修改前	修改後																													
現居住所郵遞區號	207	100																													
通訊處現居住所	新北市萬里區	臺北市信義區																													
住宅電話		02-.....																													

【注意】修改完成之資料入檔時間有落差，狀態為修改完成時，須待當日晚上入檔完成後，請隔日至「個人資料」>「資料查詢及校對」查詢

訊息：

資料修改

新增資料

刪除資料

待完成校對0筆

※注意：各項資料修改結束時，請務必點擊右上角之【待完成校對】鍵進行最後【確認送出】完成校對動作!!

現職 基本 學歷 考試 訓練進修 業職 經歷 考績 獎懲 銜審 教師敘薪 動態 家屬 專長技能 其他表

學校名稱	院系科別	教育程度	修業狀況
檢視 博士學位學校	院系科別108	博士	畢業
檢視 加拿大維尼托巴大學	院系科別106	碩士	畢業
檢視 國立高雄第一科技大學	院系科別61	大學	畢業
詳細資料內容			
學校	博士學位學校		
科系	院系科別108	教育程度	博士
修業年月	106年09月至108年06月	修業狀況	畢業

※注意：狀態為修改完成時，須待當日晚上入檔完成後，請隔日至「個人資料」>「資料查詢及校對」查詢。

#### (四) 待遇表查詢



【步驟】：使用者點選待遇表查詢，將顯示顯示近 1 年資料。

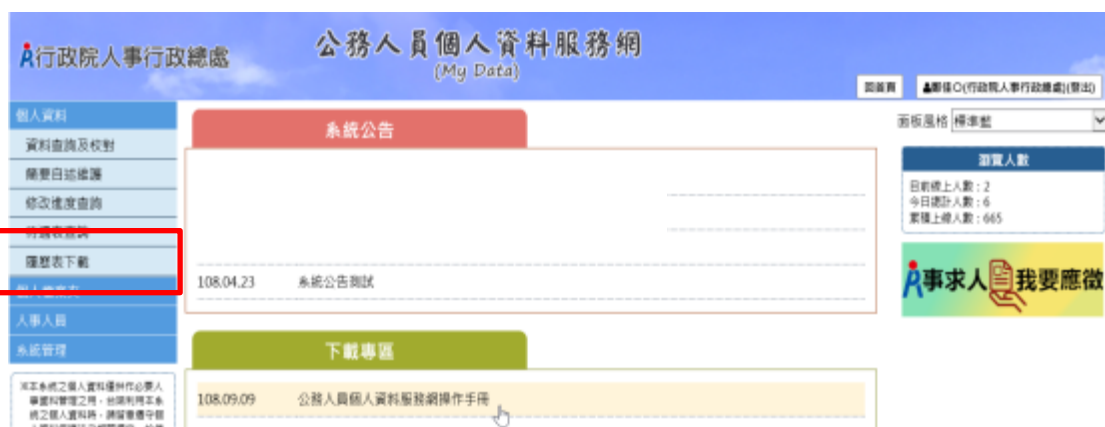
個人資料 > 待遇表查詢

訊息：資料查詢成功！共 12 筆資料。

本俸、專業加給、職務加給包含特種差額與補發金額  
此為系統展算資料，實際發放金額及月份依機關實際作業為準

資料年月	本俸	專業加給	職務加給	地域加給	生活津貼	工作費	獎金	待遇差額	補發金額	總金額
108.08										
108.07										
108.06										
108.05										
108.04										
108.03										
108.02										
108.01										
107.12										

#### (五) 履歷表下載



【步驟 1】：使用者點選履歷表下載。

【步驟 2】：設定下載的格式 (單選: WORD、ODF、PDF 及 XML)

與履歷表內容(可複選: 訓練資料、簡要自述及銓審資料備註)。

個人資料 > 履歷表下載

訊息：

下載

格式  WORD  ODF  PDF  XML

訓練資料 訓練期間 1030910 ~ 1080910

履歷表內容  簡要自述

銓審資料備註

【步驟 3】：點選「下載」按鈕。

您要開啟或儲存來自 pdu.dgpa.gov.tw 的 PDC1050R.doc (683 KB) 嗎?

開啟(O) 儲存(S) 取消(C)

【步驟 4】：點選開啟，顯示附件檔案內容或儲存，將附件儲存在使用者電腦中。

公務人員履歷表〈一般〉

姓名			英文姓名 (應與護照證件相符且姓氏在前)				
國民身分證統一編號			護照號碼				
出生日期 (以上欄位應與戶籍登記相符)			外國國籍 (請勾選)	<input checked="" type="checkbox"/> 無 <input type="checkbox"/> 有, 國籍: _____			
性別 (請勾選)	戶籍地						
通訊處	現居住所			電話號碼			
	電子郵件信箱						
緊急通知人	姓名	莊廷○	關係	電話號碼			
學 歷							
學校名稱	院、系(所、學位學程)、班、組	實際修業期間		區分 (請勾選)	教育程度 (學位)	證書日期 文 號	初任公職時 已取得之 最高學歷 (請以「M」表示)
		起(年、月)	迄(年、月)				



## 五、個人檔案夾

個人檔案夾有 4 項功能分別為：未檢視資料查詢、獎懲資料查詢、考績(成、核)查詢及證明書申請及查詢，使用者點選個人檔案夾後若已同意線上檢視訊息即展開列表，再點選點功能項目進入功能頁面。

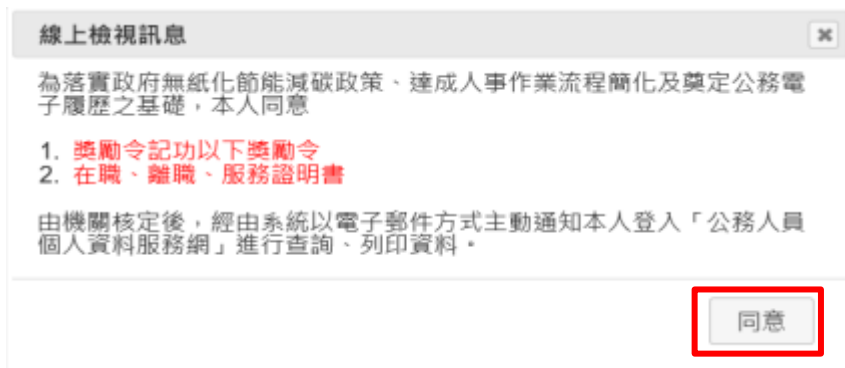


【注意】使用個人檔案夾須先同意線上檢視訊息，否則無法使用功能，訊息詳如訊息。



【步驟 1】停留 10 秒，閱讀線上檢視訊息。

【步驟 2】同意或按 X，若同意請點選「同意」按鈕，即可展開個人資料夾下的作業項目，點選 X 則無法展開此功能下的作業項目。



● 點選 X



### (一) 未檢視獎令資料查詢



【步驟 1】使用者點選未檢視獎令資料查詢。

【步驟 2】瀏覽未檢視獎令資料，只顯示使用者本人嘉獎一次、嘉獎二次及記功一次、記功二次的待檢視獎勵資料。

獎懲

核定日期 1030910 ~ 1080910 查詢

若要檢視該筆獎令資料時，請點選該筆前面的圖示按鈕。

令	獎懲結果	獎懲事由	核定日期	核定文號	送達時間	獎懲類別
	記功一次	規劃建置人事資料○○○○○○○○○相關事宜，著有績效	108.09.09	總處人字第 10800000011號	108.09.09 14:14	工作績優
	記功一次	督辦及規劃協助○○○○○○○○○資訊系統事宜，著有績效，著有績效	108.08.12	總處人字第 10800000001號	108.08.12 10:15	工作績優

【步驟3】點選紅色PDF圖示。

獎懲

核定日期 1030910 ~ 1080910 查詢

若要檢視該筆獎令資料時，請點選該筆前面的圖示按鈕。

令	獎懲結果	獎懲事由	核定日期	核定文號	送達時間	獎懲類別
	記功一次	規劃建置人事資料○○○○○○○○○相關事宜，著有績效	108.09.09	總處人字第 10800000011號	108.09.09 14:14	工作績優
	記功一次	督辦及規劃協助○○○○○○○○○資訊系統事宜，著有績效，著有績效	108.08.12	總處人字第 10800000001號	108.08.12 10:15	工作績優

【注意】於未檢視區檢視獎令後，若要再次檢視該筆獎令，請至「獎懲資料查詢」功能檢視。

【步驟4】點選確定按鈕。

個人檔案夾 > 未檢視獎令資料查詢

訊息：資料查詢成功！共1筆資料。

網頁訊息

108/9/9總處人字第10800000011號  
此獎令資料已檢視完成!!  
若要再查此筆資料，請至【獎懲資料查詢】作業查詢。

確定

令	獎懲結果	核定日期	核定文號	送達時間	獎懲類別
	記功一次	108.08.12	總處人字第 10800000001號	108.08.12 10:15	工作績優

【步驟5】點選開啟，顯示附件檔案內容或儲存，將儲存在使用者電腦中。

您要開啟或儲存來自 localhost 的 PDC2001Q\_388.pdf (76.4 KB)?

開啟(O) 儲存(S) 取消(C)

【步驟6】完成該筆獎令檢視後，系統會自動寫入獎令檢視時間。



## (二) 獎懲資料查詢



【步驟 1】使用者點選獎懲資料查詢。

【步驟 2】瀏覽獎勵與懲處的各年度統計數字。



【步驟 3】點選檢視帶出明細

訊息：資料查詢成功！

查詢檢閱資料

年度	嘉獎	記功	記大功	申獎	記過	記大過	其他
108	4	2					檢視
107		1					檢視
106	3	1					檢視
105	4						檢視
104	2	1					檢視

【步驟 4】顯示該年度獎懲明細資料

獎懲

核定日期: 1030910 - 1080910 查詢

若要檢視該筆獎令資料時，請點選該筆前面的圖示按鈕。

令	獎懲結果	獎懲事由	核定日期	核定文號	送達時間	獎懲類別
	記功一次	規劃建置人事資料 ○○○○○○○○相關事宜，著有績效	108.09.09	總處人字第 10800000011號	108.09.09 14:14	工作績優
	記功一次	督辦及規劃協助 ○○○○○○○○資訊系統事宜，著有績效，著有績效	108.08.12	總處人字第 10800000001號	108.08.12 10:15	工作績優

【步驟 5】若該筆獎令未檢視過，點選後會轉至未檢視獎令查詢頁面進行檢視作業。

訊息：資料查詢成功！共 6 筆資料。

回上頁

事由	獎懲結果	核定機關	核定日期	核定文號	送達時間	獎令下載	獎令輸證
規劃建置人事資料 ○○○○○○○○相關事宜，著有績效	記功一次	行政院人事行政總處	108.09.09	總處人字第 10800000011號	108.9.14:14	未檢視	
督辦及規劃協助 ○○○○○○○○資訊系統事宜，著有績效，著有績效	記功一次	行政院人事行政總處	108.08.12	總處人字第 10800000001號	108.8.10:15	未檢視	

【步驟 6】獎懲資料查詢(未檢視提醒通知)

- 每月 1 日，系統針對 10 天以前尚未檢視的獎令，會自動發送提醒通知。
- eMail 來源為公務人力資料庫表 2 現職的電子郵件信箱。



**【步驟 7】獎懲資料查詢(已檢視)，顯示使用者獎勵與懲處的各年度統計數字**

個人檔案夾 > 獎懲資料查詢

訊息:

[查詢獎懲資料](#)

年度	嘉獎	記功	記大功	申獎	記過	記大過	其他	
108	4	2						<a href="#">檢視</a>
107		1						<a href="#">檢視</a>
106	3	1						<a href="#">檢視</a>
105	4							<a href="#">檢視</a>
104	2	1						<a href="#">檢視</a>

**【步驟 8】顯示該年度獎懲明細**

個人檔案夾 > 獎懲資料查詢

訊息: 資料查詢成功! 共 6 筆資料。

[回上頁](#)

事由	獎懲結果	核定機關	核定日期	核定文號	送達時間	獎令下載	獎令驗證
規劃建置人事資料 ○○○○○○○○○相關事宜，著 有績效	記功一次	行政院人事行政總 處	108.09.09	總處人字第 10800000011號	108.9.9 14:14	108.9.10 14:34	
督辦及規劃協助 ○○○○○○○○○資訊系統事 宜，著有績效，著有績效	記功一次	行政院人事行政總 處	108.08.12	總處人字第 10800000001號	108.8.12 10:15	<a href="#">未檢視</a>	

**【步驟 9】已檢視可以列印獎懲令，並顯示簽收日期時間**

行政院人事行政總處 令

受文者：鄭佳○ Mona Rudao

發文日期：中華民國108年09月09日  
發文字號：總處人字第1080000011號  
類別：普通件  
密等及解密條件或保密期限：普通  
附件：

主旨：核定鄭佳○1員獎懲如下：

鄭佳○ Mona Rudao(P29994\*\*\*\*)

一、現職：行政院人事行政總處(A58000000A)，人事資訊處專員(1086)，薦任第8職等(P08)。

二、獎懲：記功一次(4010)。

三、獎懲事由：規劃建置人事資料○○○○○○○○○相關事宜，著有績效(A02)。

四、法令依據：行政院人事行政總處職員獎懲作業規定。

五、其他事項：本案經107年11月29日本總處第113次人事甄審、考績及進修甄審委員會決議通過。

附註：受考人對於獎懲結果如有異議，得依公務人員保障法相關規定，於收受之次日起30日內，繕具申訴書，向本總處提起申訴。

正本：鄭佳○ Mona Rudao  
副本：

第 1 頁，共 1 頁

【步驟 10】獎令驗證，提供使用者可透過掃描 QR-Code 自動連結到驗證網站，網站會抓取區塊鏈上的資訊並驗證簽章，若驗證結果正確會顯示證書內容，網站的抬頭機關名稱為核定機關名稱。

個人檔案夾 > 獎懲資料查詢

訊息：資料查詢成功！共 6 筆資料。

[回上頁](#)

事由	獎懲結果	核定機關	核定日期	核定文號	送達時間	獎令下載	獎令驗證
規劃建置人事資料 ○○○○○○○○○相關事宜，著 有績效	記功一次	行政院人事行政總 處	108.09.09	總處人字第 10800000011號	108.9.9 14:14	 108.9.10 14:3	
督辦及規劃協助 ○○○○○○○○○資訊系統事 宜，著有績效，著有績效	記功一次	行政院人事行政總 處	108.08.12	總處人字第 10800000001號	108.8.12 10:15	<a href="#">未檢視</a>	





【步驟 11】查詢已撤銷獎懲令，各年度獎懲統計不包括撤銷資料。

個人檔案夾 > 獎懲資料查詢

訊息：

查詢撤銷資料

年度	獎類	記功	記大功	申誡	記過	記大過	其他	
108	4	2						檢視
107		1						檢視
106	3	1						檢視
105	4							檢視
104	2	1						檢視

【步驟 12】點選檢視，顯示撤銷日期與撤銷原因。

訊息：

查詢撤銷資料

年度	獎類	記功	記大功	申誠	記過	記大過	其他
108	4	2					檢視
107		1					檢視
106	3	1					檢視
105	4						檢視
104	2	1					檢視

訊息：查無相關的資料！

目前尚未有您的撤銷資料!!

回上頁

撤銷日期	撤銷原因	事由	獎懲結果	核定機關	核定日期	核定文號
------	------	----	------	------	------	------

### (三) 考績(成、核)查詢

行政院人事行政總處 公務人員個人資料服務網 (My Data)

個人資料 > 修改進度查詢  
訊息：資料查詢成功！共 1 筆資料。

查詢

申請修改日期：1080612 至 1080912

※注意：狀態為修改完成時，待待當日晚上入黨完成後，請轉往「個人資料」>「資料查詢及核對」查詢。

編號	狀態	申請日期	審核日期	表號	獎勵情形	資料內容
1	已送出 (待人事單位處理)	108.08.28	-	基本資料	修改	修改項目 住宅電話

【步驟 1】使用者點選獎懲資料查詢。

【步驟 2】瀏覽考績資料。

【注意】未來將再開放考績證明書下載/驗證。

#### (四) 證明書申請及查詢

編號	狀態	申請日期	審核日期	審核	異動別	資料內容
1	已送出 (待人事單位處理)	108.08.28	-	基本資料	修改	修改項目 住宅電話

【步驟 1】使用者點選證明書申請及查詢。

【步驟 2】提供 3 種證明書供使用者申請。

- 申請在職證明書

【步驟】輸入用途說明後點送出。

【注意】若申請者目前已不任公職時，無法申請「在職證明書」。

- 申請服務證明書。

【步驟 1】輸入用途說明後點送出。

【步驟 2】選擇申請機關，服務證明書，必須挑選申請機關。

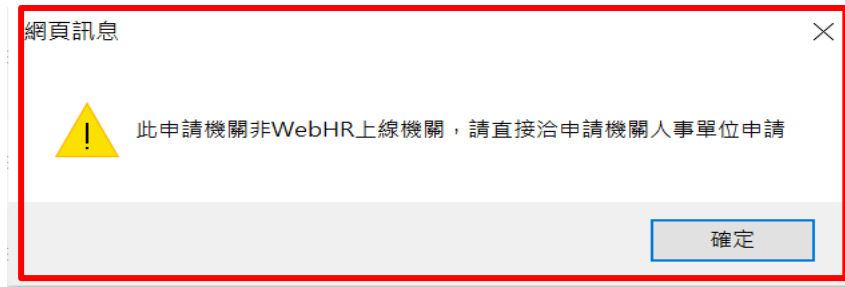
- 離職證明書。

【步驟 1】輸入用途說明後點送出。

【步驟 2】選擇申請機關，離職證明書，必須挑選申請機關。

【注意】申請「離職證明書」時，若目前現職資料尚未離職時，申請機關無法挑選到目前現職機關，若之前曾經任職該機關又回任該機關時，則可以申請曾經任職機關。

【注意】證明書之申請機關只能挑選 WebHR 上線機關，若非 WebHR 上線機關時，按「送出」會顯示訊息告知。

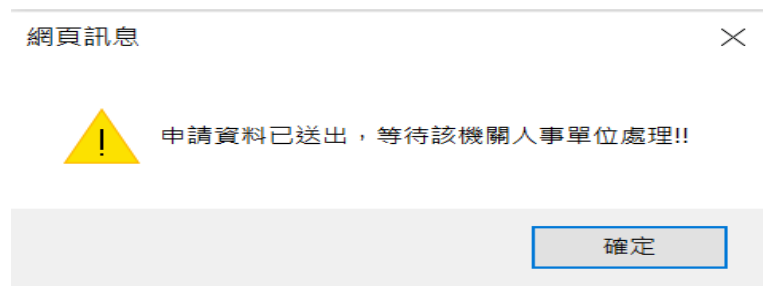


證書種類  在職證明書  服務證明書  離職證明書

用途說明

申請機關

【步驟 3】已申請的證明書資料送出(待人事單位處理)。



個人檔案夾 > 證明書申請及查詢

訊息：

申請狀態	申請時間	證書種類	申請機關	用途說明	送達時間	證明書下載 / 驗證
已送出 (待人事單位處理)	108.9.10 13:01	在職證明書	行政院人事行政總處	出國用		

【步驟 4】證明書處理結果回覆，人事單位回覆處理狀況，申請人會收到 eMail 通知。



【步驟 5】狀態為處理完成時，表示可以列印證明書。



【步驟 6】點選開啟，顯示附件檔案內容或儲存，將儲存在使用者電腦中。



行政院人事行政總處在職證明書					
(108)人證字第 1080000001 號					
姓名	鄭	身分證 統一編號		性別	女
出生 年月日					
服務 單位	人事資訊處	職稱	專員	職務列等 /敘薪範圍	薦任第7職等至薦 任第9職等
本機關 到職日					
規畫保稅 /驗審情形 /會計業務					
用途	出國用				
現職 說明					
中 華 民 國 108 年 09 月 10 日					

【步驟 7】查詢申請狀態，顯示申請證書的狀態若審核不通過，下方紅色文字為不通過的原因。

個人檔案夾 > 證明書申請及查詢

訊息：

申請證明書

申請狀態	申請時間	證書種類	申請機關	用途說明	送達時間	證明書下載 / 驗證
已送出 (待人事單位處理)	108.9.2 14:23	服務證明書	彰化縣政府	test		
處理完成	108.9.2 10:55	服務證明書	彰化縣彰化市大竹區衛生所	測試發給機關	108.9.2 13:52	
處理完成	108.8.27 12:14	離職證明書	彰化縣政府	test	108.9.2 14:22	
審核不通過 (機關不符合)	108.8.27 11:36	離職證明書	彰化縣政府	test-離職證明書(彰化)		