

「健保卡+密碼」 報稅Step by Step

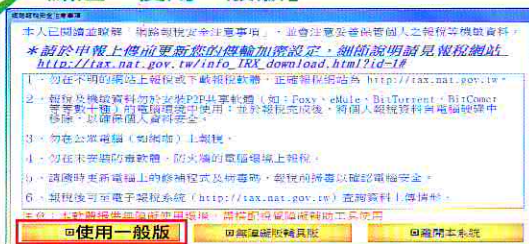
Step1

開啟「綜合所得稅電子結算申報繳稅系統」



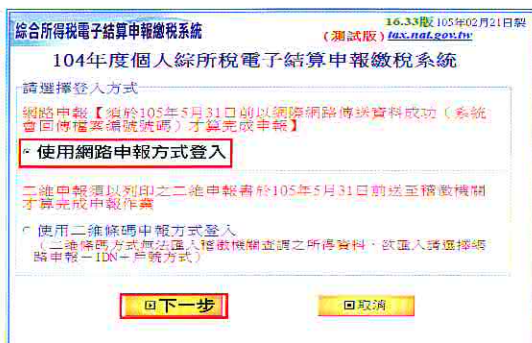
Step2

點選「使用一般版」



Step3

點選「使用網路申報方式登入」
→「下一步」



Step4

點選「使用健保卡網路服務註冊會員登入」
→「下一步」



Step5

請輸入身分證統一編號

系統登入
請輸入國民身分證統一編號


Step6

請輸入姓名

系統登入
請輸入姓名

Step7

點選「下載當年度所得、扣除額及稅籍資料」



Step8

請輸入註冊密碼

註冊密碼：

Step9

進入系統編輯基本資料、扶養親屬及確認所得及扣除額資料有無正確，納稅義務人仍須就當年度實際應申報之資料作調整或修正，系統將會選擇對民眾最有利之方式計算稅額。

Step10

確認所有的資料後就可以點選「申報資料上傳」，當畫面出現「您已申報成功1次」，即申報成功，最後可以「查詢是否完成申報」，確認申報成功才能安心哦！