

# 布可星球 [ 中文字搭配注音呈現 ] 操作指南 ( 第 3 版 )

提供二種方案，使布可星球相關頁面顯示注音。

## 方案一、使用布可星球內建工具來顯示注音

### 條件或限制

- 1、不須使用注音輔助閱讀者，請勿開啟注音避免影響閱讀。
- 2、使用左下角切換「有 / 無注音」，注音若過小也可切換「字型大小」來放大字型。
- 3、請注意！需於點選 [ 開始挖掘 ] 前先切換注音，若開始挖掘答題後才切換，題目會被重新載入，之前的作答會遺失。
- 4、注音僅供輔助用途，可能無法正確顯示破音字，或專有名詞的注音，請依照原圖書自行判斷。
- 5、支援電腦版與行動裝置，不需額外安裝字型或外掛程式。
- 6、僅於相關頁面提供顯示注音功能。
- 7、部分版面會因顯示注音後產生不工整現象。
- 8、特殊字無法顯示注音。

從布可介紹，進入 [ 開始挖掘 ] 準備頁面時 ( 如下圖 )，左下角 [ A 處 ] 可切換是否顯示注音；[ B 處 ] 可切換字型大小。需要顯示注音者請先完成切換後，等出現注音再點選 [ 開始挖掘 ]。



首頁 / 布可能量 / 布可列表 / 布可介紹 / 挖掘布可能量

您正進行以下布可能量的挖掘任務：



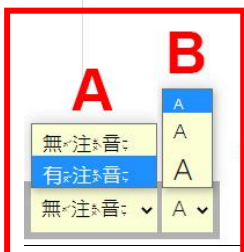
### 我們買了冷氣機

ISBN：9789861519005

含有布可能量：40

### 挖掘規則說明：

1. 自動從眾多挖掘任務中隨機選取10個任務提供您挑戰。
2. 挖掘成功條件：10個任務中完成8個任務。
3. 所有挖掘任務都是4選1的選擇題，做完任務後請點選 [ 下一個 ] 繼續。
4. 請注意，無法返回 [ 上一個 ] 任務，所以任務必須確認無誤後，才點選 [ 下一個 ] 繼續。
5. 開始挖掘後不能暫停與放棄，非可挖掘時段、遇到服務故障、網路斷線或跳離網頁、關閉瀏覽器視窗者，會造成此次挑戰無任何紀錄，未來必須重新挖掘。
6. 全部任務完成後請按 [ 挖掘完畢，看結果 ]，即結束本次挖掘任務，並可立即知道挖掘結果。
7. 布可能量開放挖掘時段為：早上6:00~晚上11:00，超越非挖掘時段會自動停止挖掘，但不列入紀錄，晚上請充分休息隔天上午再開始吧！



開始挖掘



## 方案二、安裝第三方外掛程式或 APP 來顯示注音

### 條件或限制

- 1、不須使用注音輔助閱讀者，請勿開啟注音避免影響閱讀。
- 2、請注意！需於點選 [ 開始挖掘 ] 前先切換注音，若開始挖掘答題後才切換，題目會被重新載入，之前的作答會遺失。
- 3、所須安裝之軟體非布可星球開發維護，若因原始供應商下架軟體或升級等不可抗因素，可能導致功能失效。
- 4、電腦版請使用「Google Chrome 瀏覽器」；行動裝置請使用安卓手機或安卓平板，請於 Google Play 商店搜尋與安裝「Kiwi 瀏覽器」。
- 5、注音僅供輔助用途，可能無法正確顯示破音字，或專有名詞的注音，請依照原圖書自行判斷。
- 6、此功能非自動，且每個網頁都要重複操作，請手動切換開啟或關閉注音呈現（預設關閉）。
- 7、部分版面會因顯示注音後產生不工整現象。
- 8、特殊字無法顯示注音。

### 方式一：電腦版

- 1、使用電腦版「Google Chrome 瀏覽器」，進入軟體商店：

<https://chrome.google.com/webstore>，搜尋關鍵字 [ zhuyin ]，找到外掛軟體後點選。



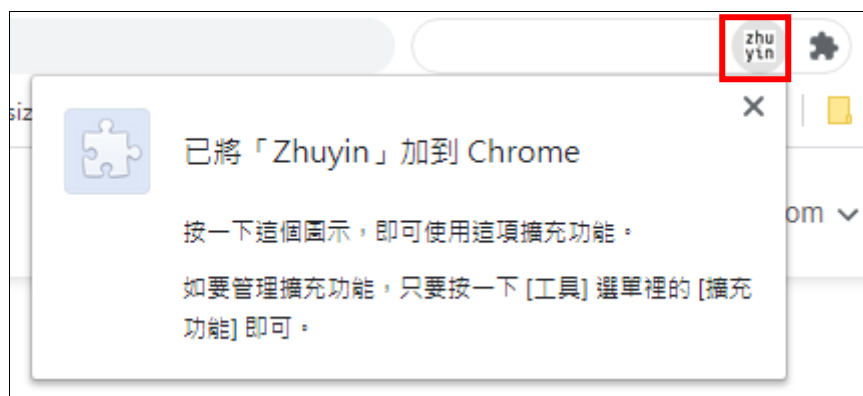
- 2、點選 [ 加到 Chrome ]。



3、點選 [ 新增擴充功能 ] 就會自動安裝。



4、安裝完成後出現提示，就會在瀏覽器右上方擴充功能區出現 [ Zhuyin ] 這個軟體按鈕。



5、未來只要在須呈現注音的網頁，點選 [ Zhuyin ] 這個軟體按鈕，就可以切換顯示或不顯示注音。


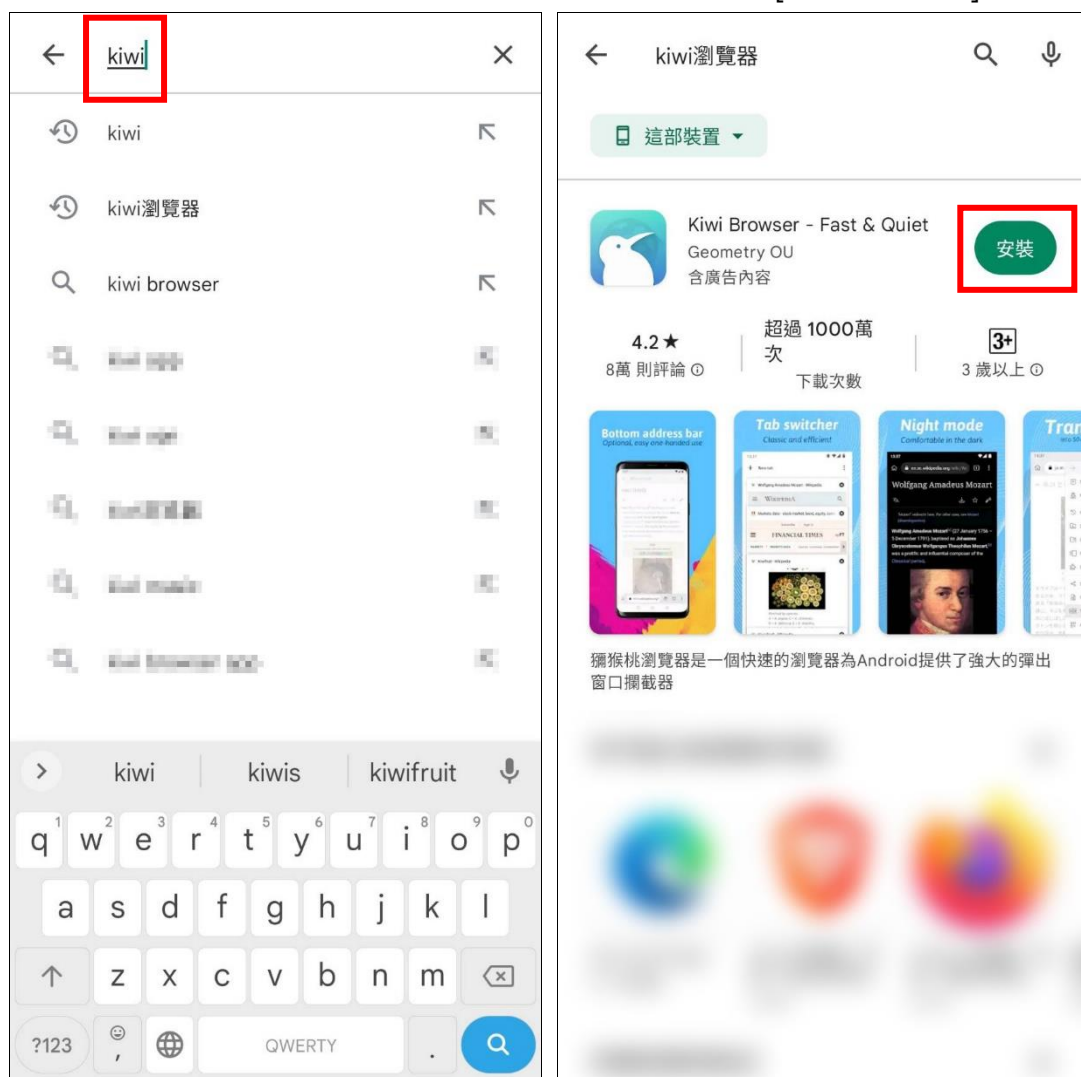


5、如果沒有出現 [ Zhuyin ] 這個軟體按鈕，請點一下 [ 擴充功能 ]，再點選 [ Zhuyin ] 這個軟體右側的圖釘，使其成為藍色，[ Zhuyin ] 軟體按鈕就會出現在擴充功能區。

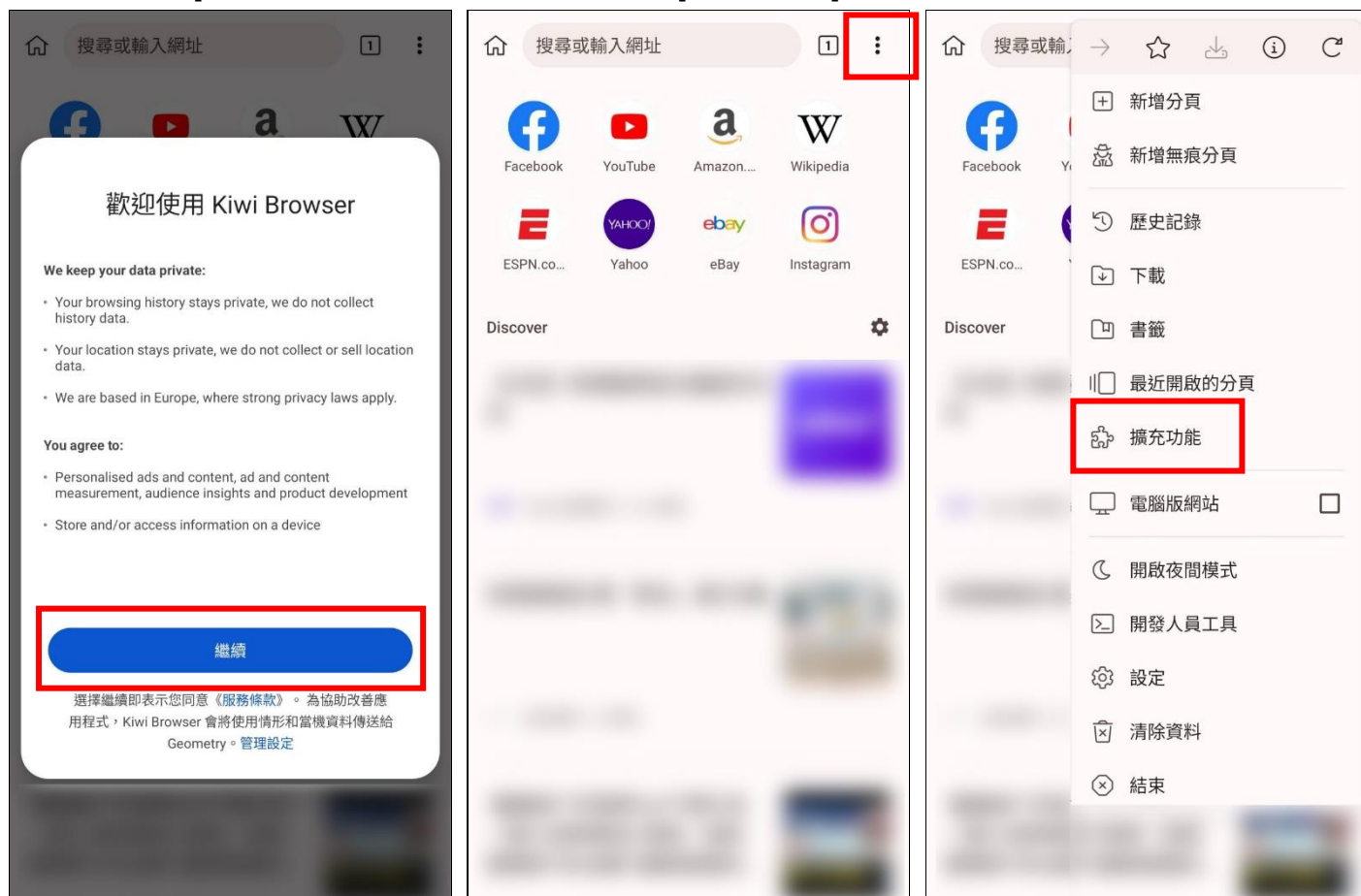


## 方式二：行動裝置版

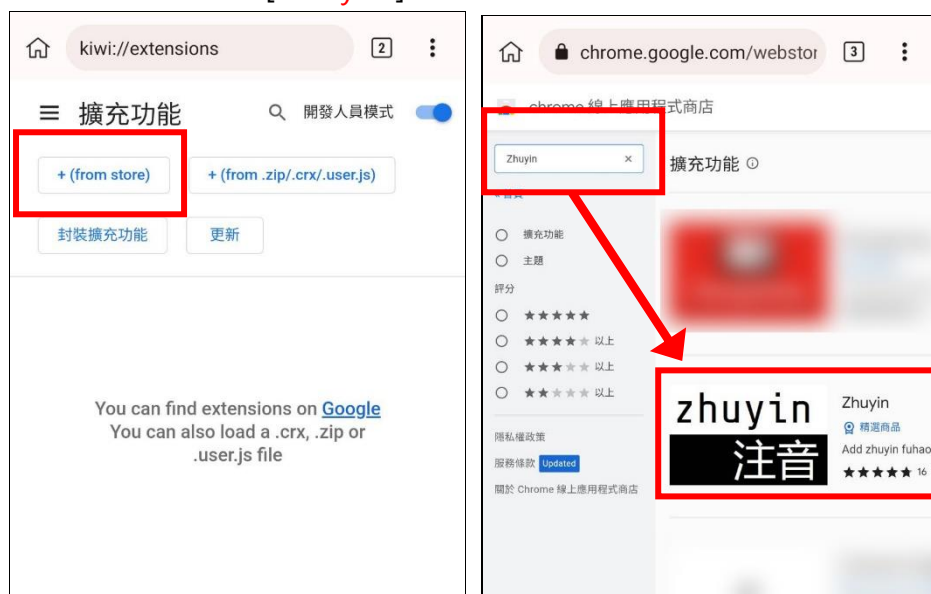
- 1、行動裝置目前支援安卓手機或安卓平板，請於 [ [Google Play 商店](#) ] 搜尋與安裝 [ [Kiwi 瀏覽器](#) ] APP，如下圖，安裝完成後，於行動裝置桌面點選 [ [Kiwi 瀏覽器](#) ] 圖像開啟 APP。



2、開啟 [ Kiwi 瀏覽器 ] APP，如下圖左點選 [ 繼續 ]，進入主畫面 ( 下圖中 )，點選瀏覽器右上角 [ 紅框處符號 ]，開啟瀏覽器功能選單，接著點選 [ 擴充功能 ]。



3、如下圖左，繼續點選 [ +(from store) ]，就會進入軟體商店 ( 如下圖右 )，搜尋關鍵字 [ zhuyin ]，找到擴充功能 [ zhuyin ] 軟體後點選進入。



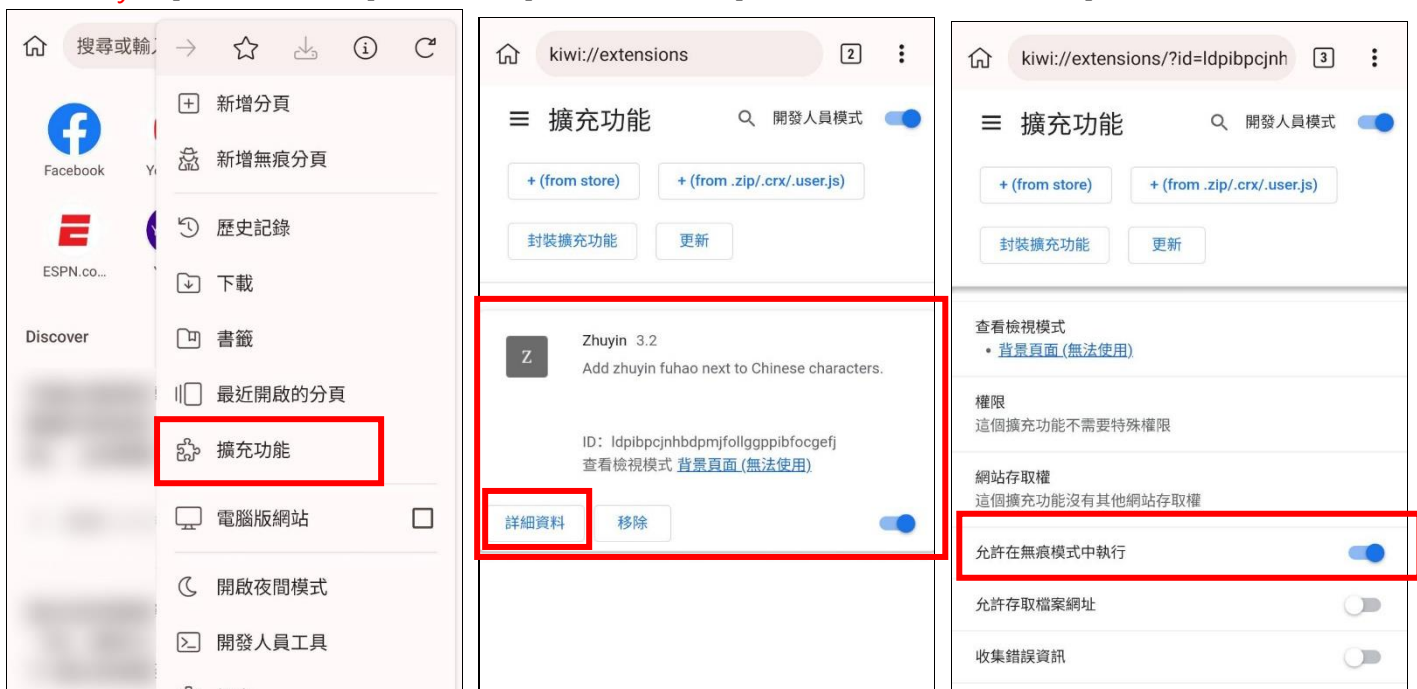
4、於右上角點選 [ 加到 Chrome ]，此按鈕位於網頁右側，可觸控拖拉移動網頁並放大網頁以便點選。



如左圖，中途詢問是否新增此擴充功能，請點選 [ 確定 ]。安裝完成後會如下圖顯示 [ 從 Chrome 中移除 ]，請勿點選！直接離開此畫面即可。



5、返回主畫面，開啟瀏覽器功能選單再次進入 [ 擴充功能 ] (如下圖左)，如下圖中下方會出現 [ Zhuyin ] 區塊，點選 [ 詳細資料 ]，如下圖右將 [ 允許在無痕模式中執行 ] 開啟。



6、未來進入布可星球或其他網站後，開啟瀏覽器功能選單，接著點選 [ Zhuyin ] (如下圖左)，即可將中文字加註注音符號來顯示。

