

臺南市政府113年國家防災日 全民地震避難演練及防災宣導活動實施計畫

壹、 依據


- 1、 內政部113年8月26日內授消字第1131603953號函頒「113年國家防災日全民地震避難演練及防災宣導活動實施計畫」。
- 2、 臺南市政府113年8月1日府災應字第1131051670號函頒「113年國家防災日系列活動實施計畫」。

貳、 目的

為推廣本市全體市民參與地震避難演練活動，結合臺南市政府所屬各機關、學校、民間機構量能推動「地震防災宣導系列活動」，宣導平時加強居家防震準備，並透過實地演練地震避難動作(趴下、掩護、穩住)，強化市民地震防災應變能力，並擴大防災宣導效應，提高民眾地震防災意識，臻達全民防災之目的。

參、 活動主網頁及網址

- 1、 網頁名稱：消防防災館。



- 2、 網址及 QR code：<https://www.tfdp.com.tw/cht/index.php>

肆、 參加對象

本府所屬各級機關(單位)、學校、團體及民間機構、公司企業與民眾。

伍、 活動期間

113年9月1日(星期日)上午9時起，至113年11月1日(星期五)零時止。

陸、 活動內容：

1、 全民地震避難動作演練

- (1) 於113年9月20日上午9時21分，由中央氣象署透過「災防告警細胞廣播訊息系統」發布「國家防災日地震警報」訊息，請立即進行自主性就地避難演練，即採地震避難3步驟(趴下 Drop【固定 Lock】、掩護 Cover、穩住 Hold on)，避難演練時間約1分鐘；若無法配合上述時間演練，可自行於活動期間內自主演練。



- (2) 演練後請於活動期間內上傳照片1至4張至消防防災館網頁與大家分享，以個人身分別登入者可參加抽獎(抽獎辦法將於113年8月20日前公布於消防防災館首頁)；地震避難演練活動照片上傳，請登入網頁「消防防災館/防災演練/地震避難演練」網頁。
- (3) 「消防防災館」註冊登入：
1. 全年度開放帳號註冊，可以企業、學校、政府機構、非營利事業或個人身分分別登入註冊。
 2. 新會員註冊後，若未收到驗證信，可至「重寄驗證信」重新寄發。
 3. 舊會員提供密碼修正，不提供帳號修正。欲變更帳號者，請重新註冊會員。

4. 舊會員原註冊會員類別錯誤(企業、學校、政府機構、非營利事業或個人身分)，可於113年8月1日9時至113年8月31日下午11時59分前，請登入會員後至會員專區點選修改身分類別功能，完成修正。
5. 有註冊或登錄問題，請逕以電子郵件聯絡 tfdp@dboem.com，或以電話聯絡蔡小姐(02-8196-6487，服務時間：星期一至星期五上午 9時00分至12時30分;下午1時30分至6時00分)。

2、 全民防災知識模擬考

- (1) 登入網頁「消防防災館/防災知識/防災知識模擬考」，包含地震的防災情境，倡導落實防災於生活中，讓防災成為一種生活態度，以短片、動畫或圖卡出題，透過情境式互動測驗，建立民眾正確的防災觀念。



- (2) 參加防災知識模擬考，並完成答題，即可參與抽獎，活動期間自113年9月1日至113年10月31日(活動辦法將於113年9月1日前公布於模擬考網站首頁)。

3、 全民地震防災準備宣導

- (1) 持續推廣地震防災準備，包括演練地震避難動作、擬定家庭防災計畫、查詢避難收容處所、投保住宅地震保險、固定家中大型家具、儲備3日

份食物飲水及準備緊急避難包等主題。

- (2) 防災準備主題宣導素材以電子檔方式置於「內政部消防署全球資訊網/行政公告」及「消防防災館/下載專區」，請於活動期間內透過媒體、網站、社群媒體等各式宣導管道廣為分享串連，或發揮創意自行利用素材製作其他宣導文案，鼓勵民眾踴躍參與。


1. 政部消防署全球資訊網 / 行政公告網址：<https://reurl.cc/N0n7EQ>

2. QR code：



3. 消防防災館 / 下載專區網址：<https://www.tfdp.com.tw/cht/index.php>

4. QR code：

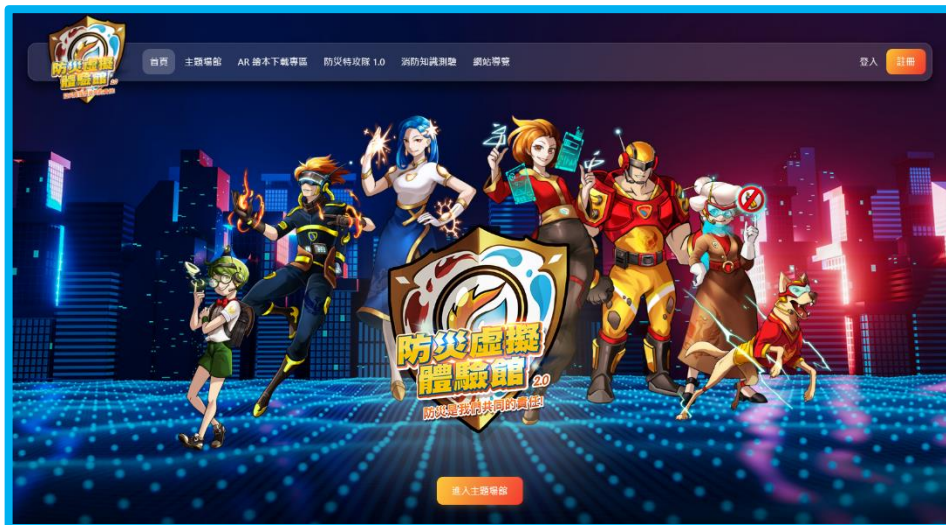


- (3) 參與地震防災準備，並完成官方指定活動，即可參與抽獎。

4、**防災虛擬體驗館2.0**

- (1) 舉辦宣導活動時，可運用內政部消防署建置之「防災虛擬體驗館2.0」，防災特攻隊AR關關遊戲體驗，除了可下載AR繪本(容量約1GB)辦理體驗活動外，也可在線上體驗AR遊戲，瞭解居家防災的重要性！另內政部消防署位於竹山訓練中心之民眾防災體驗館亦開放預約體驗(預約系統及最新活動資訊，將刊登於防災虛擬體驗館網站)。

(2) 網址及 QR code：<https://nfaxr.com.tw/>



5、消防防災 e 點通 APP 運用推廣

(1) 簡介：

APP 提供個人化的災害示警推播、防災準備、避難處所查詢及 AR 避難路徑指引、119報案及中央災害應變中心功能，一站式提供消防、防災智慧化資訊服務。

消防防災e點通APP
消防防災資訊一把抓

災害情資自動推播
提供所在位置及訂閱區域的災害通知推播。

避難處所查詢及導引
查詢避難(防空)處所及醫院，並可用擴增實境AR路徑導引。

災時應變情報提供
提供災害狀況、應變處置、避難收容、民生資訊訊息。

119報案定位
自動帶出使用者定位，快速派遣消防救護到您身邊。

親友協尋
登錄防災卡，災時快速連結，災時平安回報及協尋親友。

防災地圖
多種災害潛勢圖層查詢，製作個人防災地圖。

趕快裝起來

內政部消防署 廣告
National Fire Agency, MCI

(2) 推廣目標：

1. e點通主要服務對象為民眾，使群眾了解運用APP於防災工作時之優點，提升下載次數之虞，並實體蒐集使用者回饋意見滾動式檢討。
2. 加強運用APP呈現疏散或避難訊息等防災資訊，推廣至不同類型的障礙者所近用。

(3) 推廣資源：

1. 教學影片網址及 QR code：<https://bear.emic.gov.tw/MY/#/home/sub-ject/about>



2. 消防防災 e 點通 app 介紹網址及 QR code：
<https://youtu.be/IDQJMVrfTY>



3. 全民防災 e 點通介紹-英文版網址及 QR code：
<https://youtu.be/bYItLhyP6h8>



4. 全民防災 e 點通介紹-中文版網址及 QR code：
<https://youtu.be/rxYOBJZByzl>



柒、 活動宣導

- 1、 本活動相關地震應變防災知識等海報及宣導素材將置於「內政部消防署全球資訊網/行政公告」及「消防防災館/下載專區」，請各機關(單位)、學校協助分享推廣並下載使用。
- 2、 請本府所屬各機關(單位)、學校於官方網頁加入活動連結，並發揮創意協助運用大眾傳播媒體、社群媒體、電子跑馬燈等多元管道宣導。
- 3、 請本府所屬各機關(單位)、學校及民間機構、公司企業於活動期間鼓勵所屬同仁偕同家人一起參與本活動，以強化防災意識，落實防災準備；有關活動情境演練及活動，可搭配運用內政部消防署建置之消防防災 e 點通 APP 各項功能進行防災推廣。
- 4、 請本府所屬各機關(單位)、學校鼓勵企業持續推動賣場設置防災用品及防災食物專區、投保住宅地震保險，並號召所轄防災士參與國家防災日宣導活動等，體現平時勤演練，臨震不慌張之精神，以強化民眾生活防災知識及平時防災準備，提升國家整體防災能力及城市韌性。

捌、 權責分工

- 1、 本府災害防救辦公室：
 - (1) 督導本府所屬各機關(單位)、學校辦理地震避難演練活動及線上參與防災知識模擬考及推廣「防災虛擬體驗館2.0」、「消防防災 e 點通 APP」與地震防災準備宣導事宜。
 - (2) 邀請市長或代理人、或吉祥物進行事先預演拍攝正確避難演練方式照片

- 1至4張，並上傳至「消防防災館」網頁。
- (3) 活動宣導期間於臺南市防災資訊服務入口網及臺南防災大特寫臉書首頁加入「消防防災館」、「防災虛擬體驗館2.0」、「消防防災 e 點通 APP」連結，廣為宣導。
 - (4) 辦理113年度國家防災日全國「921震災25周年『莫拉克颱風15周年攝影比賽』」，延續上屆防災短影音創作活動，藉由媒體影像的魅力，強化民眾防災避難的記憶，加強推廣防災知識。

2、本府消防局：

- (1) 負責訂定「臺南市政府113年國家防災日全民地震網路演練及防災宣導活動執行計畫」。
- (2) 鼓勵本市消防安全列管設有防火管理人之場所可結合自衛編組演練，即日起於「消防防災館」網頁註冊，並於活動期間(9月2日至10月31日)配合演練「地震避難3步驟」，並將演練照片上傳於「消防防災館」網頁。
- (3) 活動宣導期間於機關及所轄大隊、分隊之官方網站及社群媒體網頁加入「消防防災館」、「防災虛擬體驗館2.0」、「消防防災 e 點通 APP」推廣連結，廣為宣導。

3、本府教育局：

- (1) 配合教育部所規劃國家防災日地震避難演練活動實施計畫，於指定日期時間進行避難演練及照片上傳事宜。
- (2) 活動宣導期間協助本市所屬各級學校於官方網站及社群媒體網頁加入「消防防災館」、「防災虛擬體驗館2.0」、「消防防災 e 點通 APP」活動連結，廣為宣導。
- (3) 配合教育部所規劃地震避難演練活動，並鼓勵所屬各級學校線上參與「防災虛擬體驗館2.0」、「消防防災 e 點通 APP」及全民防災知識模擬

考與地震防災準備宣導事項。

4、本府新聞及國際關係處：

- (1) 協調本市電臺、平面媒體及電子媒體於9月20日前加強宣導地震避難演練活動。
- (2) 活動期間協助於官方網站及社群媒體網頁(臺南市政府 LINE)加入「消防防災館」、「防災虛擬體驗館2.0」、「消防防災 e 點通 APP」活動連結，廣為宣導。

5、請本府下列機關以科(室)為單位同時本於權責督導轄下單位、團體，即日起於「消防防災館」網頁註冊，並於9月20日9時21分，演練抗震保命三步驟「趴下、掩護、穩住並抓住桌腳」；另於113年10月31日前將演練照片上傳於「消防防災館」網頁。活動期間於各機關官方網站及社群媒體網頁加入「消防防災館」、「防災虛擬體驗館2.0」、「消防防災 e 點通 APP」活動連結，協助推廣外部單位(民眾)配合辦理地震避難演練及上傳活動。

- (1) 本府民政局：負責督導各區公所、戶政事務所及殯葬管理所配合辦理。
- (2) 本府秘書處：協調本府永華及民治市政中心一級單位(含幕僚單位)所屬科室及單位辦理。
- (3) 本府衛生局：負責督導各衛生所、護理之家、醫院配合辦理。
- (4) 本府社會局：負責督導所屬單位及本市社會福利安養機構(中心)，並鼓勵關懷據點配合辦理。
- (5) 本府工務局：負責督導所屬單位及國民瀝青混凝土廠、安南瀝青混凝土廠配合辦理。
- (6) 本府文化局：負責督導所屬單位及本市各文化園區、文化中心配合辦理。

- (7) 本府警察局：負責督導所屬各警察分局、大隊、派出所等單位配合辦理。
- (8) 本府地政局：負責督導所屬單位及各地政事務所配合辦理。
- (9) 本府環境保護局：負責督導所屬各辦公室、各清潔區隊及永康與城西焚化廠等單位配合辦理。
- (10) 本府經濟發展局：負責督導所屬單位及本市各市場管理處，並鼓勵本市各大賣場、市場及企業廠商配合辦理。
- (11) 本府農業局：負責督導動物防疫保護處及漁港所等單位配合辦理。
- (12) 本府水利局：督導本市轄內一處水資源回收中心結合廠商進行自衛編組，辦理地震防災教育及初期緊急避難應變演練；另推動水患自主防災社區訓練及演練時，納入地震防災教育及緊急避難應變宣導課程。
- (13) 本府交通局：負責督導所屬單位及交通事業單位配合辦理。
- (14) 本府勞工局：負責督導所屬單位及鼓勵各產業、職業工會配合辦理。
- (15) 本府財政稅務局：負責督導所屬單位配合辦理。
- (16) 本府都市發展局：負責督導所屬單位配合辦理。
- (17) 本府觀光旅遊局：負責督導所屬單位，並鼓勵觀光旅宿業者配合辦理。
- (18) 本府體育局：負責督導所屬各運動場館等單位配合辦理。
- (19) 本府法制處、研考會、人事處、主計處及政風處配合秘書處辦理。
- (20) 臺南市各區公所：鼓勵所轄「防災士」共同參與本次地震防災宣導相關活動，並鼓勵所轄行政區企業、學校、政府機構、非營利事業或個人身分配合本次地震避難演練活動，各區參與人口比率應達10%以上。

玖、其他配合事項

- 1、配合演練：於113年9月20日上午9時21分配合演練地震避難演練，無法配合上述時間演練，可自行於活動期間內自主演練，並於113年11月1

日零時前將演練照片上傳「消防防災館」；另避難演練成果請本府各機關(單位)依「113年國家防災日全民地震避難演練活動執行績效統計表」(如附件1)彙整，於113年11月3日前利用線上 Google 表單填報並上傳(網址：<https://reurl.cc/mMWkZ9>)。

2、廣為宣導：請本府所屬各機關(單位)、學校於活動期間利用官方網站及大眾傳播媒體、社群媒體及電子跑馬燈等多元管道協助宣導，宣導成果照片及截圖請依附件2方式編輯檔名，並於113年11月3日前至 Google 表單填報(宣導成果表單網址：<https://reurl.cc/p3qa7a>)。

3、113年國家防災日全民地震防災宣導活動圖檔及上傳照片範例如附件3。

4、本活動將列為114年度行政院災害防救業務訪評項目之一，創新宣導作為將重點加分，請各單位落實執行。

壹拾、經費需求

本府所屬各機關、學校辦理本計畫之相關活動或演練所需經費，由各機關(單位)預算下支應。

壹拾壹、獎勵

執行本計畫之本府所屬各機關、學校對於負責規劃承辦之相關人員得視參演及推廣情形，本權責從優敘獎鼓勵。

壹拾貳、本計畫如有未盡事宜，得隨時補充修正之。



照片檔名編輯範例：

00單位113年9月0日於00地點之電子看板(或跑馬燈)

EX. 00區公所1130921後壁圖書館電子看板



00單位113年9月0日於00官方網頁截圖

EX 00地政事務所11309官方網頁



EX. 00地政事務所11309 FB

備註:附件2請依範例編輯檔名並於113年11月3日前於線上 Google 表單填報。

附件3

113年國家防災日全民地震避難演練活動

圖檔及上傳動作演練照片範例



地震避難 3 步驟(趴下 Drop、掩護 Cover、穩住 Hold on)



身心障礙朋友地震避難 3 步驟(固定 Lock、掩護 Cover、穩住 Hold on)



上傳照片動作範例一



上傳照片動作範例二

113年全民地震避難演練

113年9月1日~10月31日



上傳地震避難演練照片就可以抽獎

活動獎項



廣告

備註：

- 1.全民防災知識模擬考：模擬考會有自己的網站，預計9/1日上線。
- 2.防災虛擬體驗館：最新活動資訊，將刊登於防災虛擬體驗館網站。