

★登入後，請於上方列表處點選【問卷系統】。

評量架構 試題公告 | 縣市學生學習能力檢測 | **問卷系統** 

### 最新消息

**最新** 本中心配合國立臺中教育大學行事曆1/26為調整休假日，如有相關問題請以EMAIL聯繫，於假期後會盡快為您服務。(111.01.25)

**一般** 本中心配合國立臺中教育大學行事曆12/29~12/30為調整休假日，如有相關問題請以EMAIL聯繫，於連續假期後會盡快為您服務。(110.12.22)

**一般** 110年度縣市學生學習能力檢測針對國語文一、八年級進行向度調整，將更新評量架構及向度答對率，於110年12月17日開放查詢及下載。(110.12.15)

**一般** 110年成績查詢操作手冊下載。(110.11.24)

★進入問卷系統頁面，請學生詳閱說明後點選【開始作答】鍵，開始施測。



評量架構 | 試題公告 | **縣市學生學習能力檢測** | 問卷系統

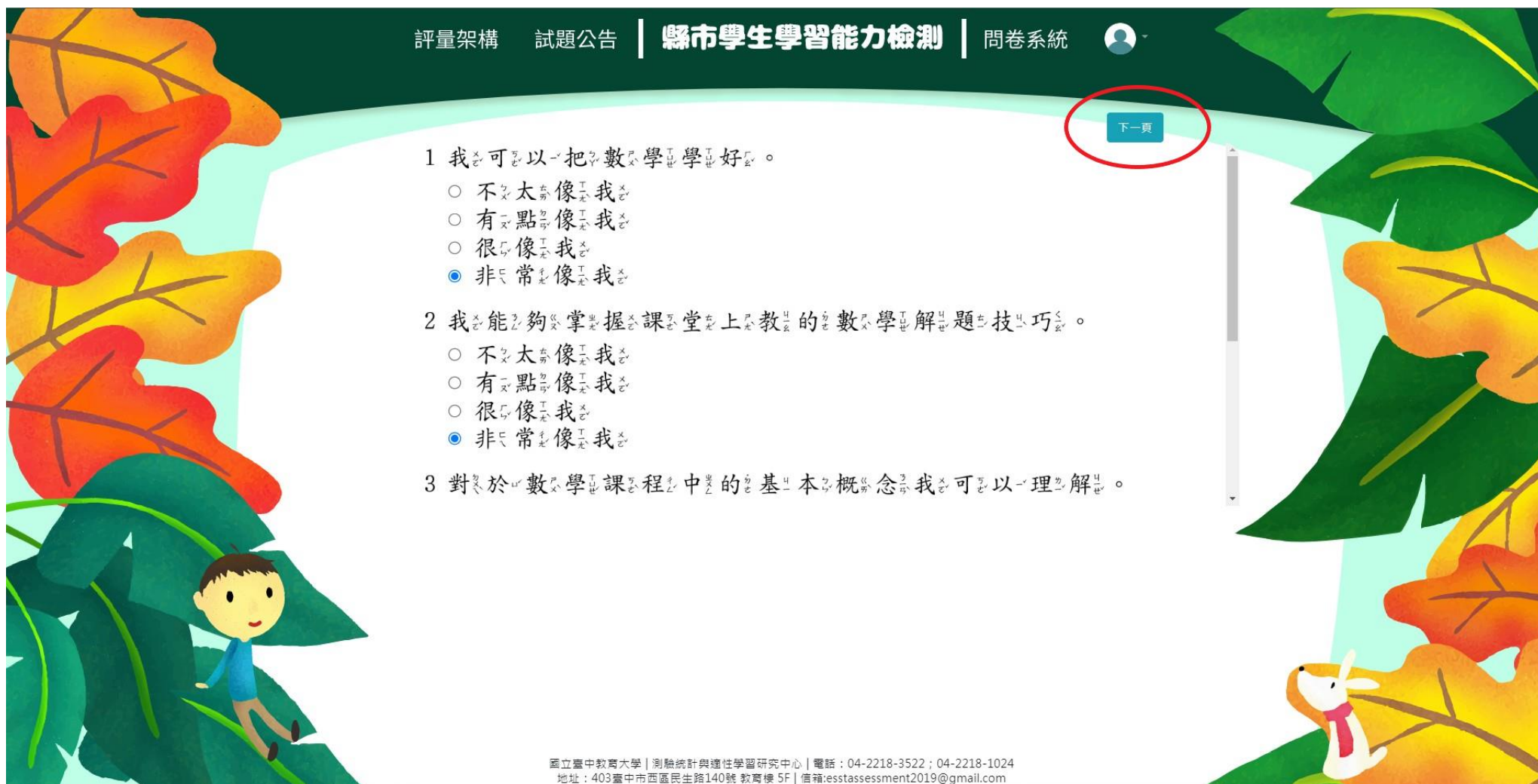
這份問卷的問題，沒有「正確」或「錯誤」答案，請勾選最適合您的狀況或想法的答案（將滑鼠移到○內點一下）。


您的個人答案不會被公開，您所有答案都會被保密。

**開始作答**

國立臺中教育大學 | 測驗統計與適性學習研究中心 | 電話：04-2218-3522；04-2218-1024  
地址：403臺中市西區民生路140號 教育樓 5F | 信箱:esstassessment2019@gmail.com

★請於各題目下點選最符合個人狀況之選項，該頁題目全數作答完畢後，才能點選【下一頁】繼續作答。作答過程中，如遇到網路斷線或臨時狀況須暫停作答，學生再次登入後，將從未完成作答之頁面繼續作答。



評量架構 試題公告 | **縣市學生學習能力檢測** | 問卷系統 

[下一頁](#)

1 我可以一把數學學好。

- 不太像我
- 有點像我
- 很像我
- 非常像我

2 我能夠夠掌握課堂上老師教的數學解題技巧。

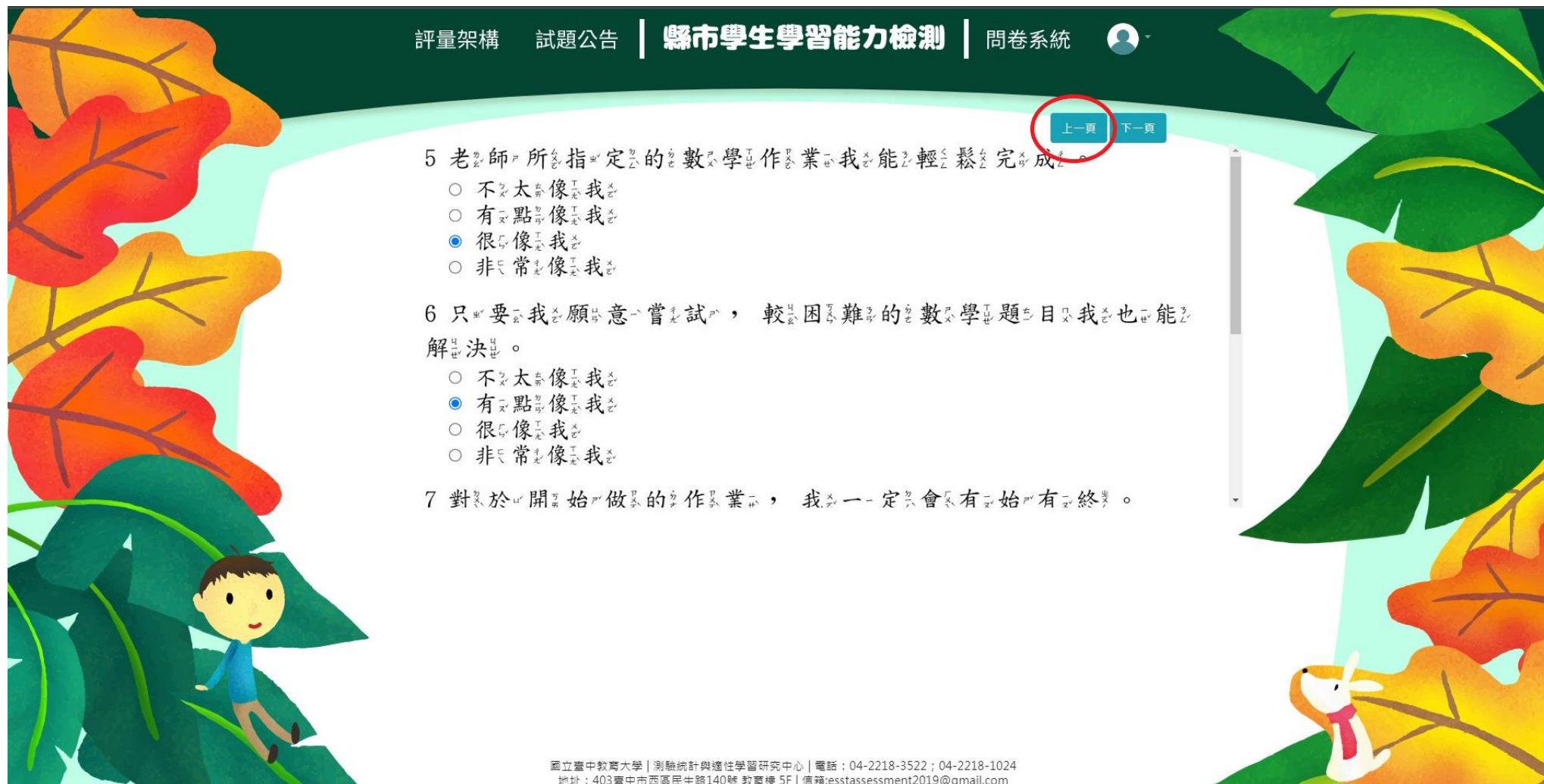
- 不太像我
- 有點像我
- 很像我
- 非常像我

3 對於數學課程中的基本概念我可以理解。

國立臺中教育大學 | 測驗統計與適性學習研究中心 | 電話：04-2218-3522；04-2218-1024  
地址：403臺中市西區民生路140號 教育樓 5F | 信箱:esstassessment2019@gmail.com



★若需修改已填答過之選項，可點選【上一頁】返回欲修改處重新修改選答結果。



The screenshot shows a web-based assessment interface. At the top, there is a navigation bar with the following text: "評量架構" (Assessment Structure), "試題公告" (Question Announcement), "縣市學生學習能力檢測" (County/City Student Learning Ability Assessment), and "問卷系統" (Questionnaire System). To the right of the navigation bar is a user profile icon. Below the navigation bar, there are two buttons: "上一頁" (Previous Page) and "下一頁" (Next Page). The "上一頁" button is circled in red. The main content area contains three questions, each with four radio button options. Question 5 asks about the ease of completing assigned homework. Question 6 asks about the ability to solve difficult math problems. Question 7 asks about the completion of started homework. The interface is decorated with autumn-themed illustrations of leaves and a cartoon boy and dog.

評量架構 | 試題公告 | 縣市學生學習能力檢測 | 問卷系統

上一頁 下一頁

5 老師所指定的數學作業，我能輕鬆完成。

- 不太像我
- 有點像我
- 很像我
- 非常像我

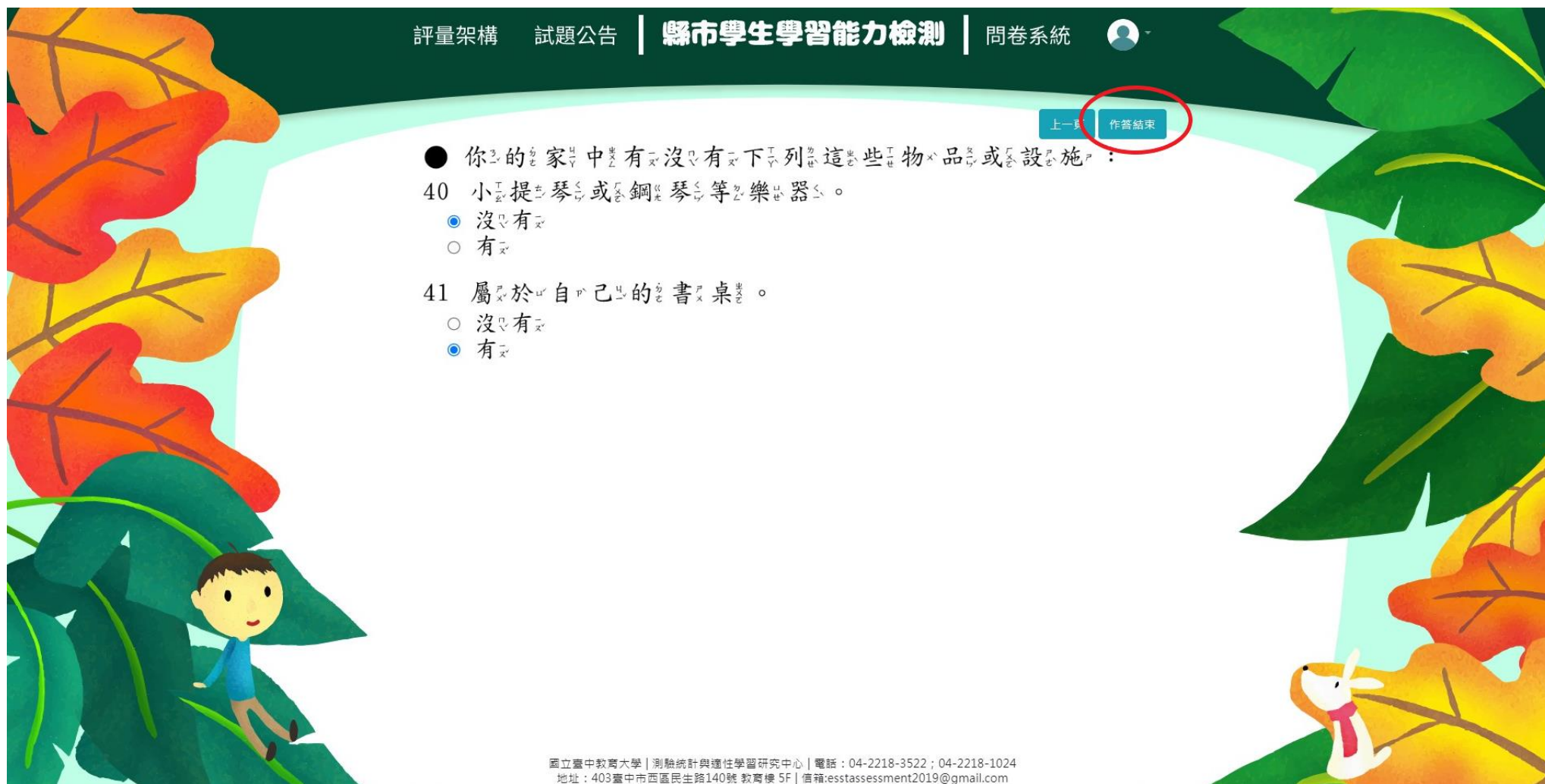
6 只要我願意嘗試，較困難的數學題目我也能解決。

- 不太像我
- 有點像我
- 很像我
- 非常像我

7 對於開始做的作業，我一定會有始有終。

國立臺中教育大學 | 測驗統計與適性學習研究中心 | 電話：04-2218-3522；04-2218-1024  
地址：403臺中市西區民生路140號 教育樓 5F | 信箱:esstassessment2019@gmail.com

★作答完畢時，請點選【作答結束】即完成問卷。



評量架構 | 試題公告 | 縣市學生學習能力檢測 | 問卷系統

上一頁 | 作答結束

● 你的家中沒有下列這些物品或設施：

40 小提琴或鋼琴等樂器。

- 沒有
- 有

41 屬於自己的書桌。

- 沒有
- 有

國立臺中教育大學 | 測驗統計與適性學習研究中心 | 電話：04-2218-3522；04-2218-1024  
地址：403臺中市西區民生路140號 教育樓 5F | 信箱:esstassessment2019@gmail.com

《範例圖片中試題僅供參考，各年級問卷題數請參閱本操作手冊第一頁。》

★每位學生僅能填答一次，點選【作答結束】後將無法重複施測。

The screenshot shows a web portal with a dark green header. The navigation menu includes '評量架構', '試題公告', '縣市學生學習能力檢測', and '問卷系統'. A user profile icon is visible on the right. The main content area is titled '最新消息' and contains several news items. A white pop-up message with an orange exclamation mark icon and the text '您已作答完成' (You have finished answering) is centered over the content, with an 'OK' button below it. The background features a stylized illustration of a landscape with a boy, a rabbit, trees, and a clock tower.

評量架構 | 試題公告 | 縣市學生學習能力檢測 | 問卷系統

最新消息

**最新** 111 年度縣市學生學習能力檢測將於 111 年 12 月 25 日(110.12.25) 開始。如有相關問題請...

**一般** 本中心配合國立教育研究院「國民小學課程標準」及「國民中學課程標準」以 EMAIL 聯繫...

**一般** 本中心配合國立教育研究院「國民小學課程標準」及「國民中學課程標準」於 110 年 12 月 22 日(110.12.22) 開始。如有相關問題請以 EMAIL 聯繫...

**一般** 110 年度縣市學生學習能力檢測針對國語文一、八年級進行向度調整，將更新評量架構及向度答對率，於 110 年 12 月 17 日開放查詢及下載。(110.12.15)

您已作答完成

OK

國立臺中教育大學 | 測驗統計與課程學習研究中心 | 電話：04-2218-3522、04-2218-1024  
地址：403 臺中市西區民生路 140 號 教育樓 5F | 信箱：esstassessment2019@gmail.com