

台南市政府第三代公文管理系統

上線前置作業



公文管理系統連結

tn.edu.tw/#

關西自由行政略1 SQL高級知識——C... 請統一從單一入口... NVDA@軟體下載 jmeter之jtl文件解... Jmeter中的幾個重... Jmeter壓力測試報... jmeter分析效能報... JMeter : 生成漂亮...

網站導覽 市民信箱 English 教育花路米



教育動態 教育團隊 教育主題 洽公資訊 公務系統

<p>校務行政</p> <ul style="list-style-type: none">教育局公告新公文管理舊公文管理電子郵件線上填報觀看更多	<p>學生事務</p> <ul style="list-style-type: none">國中學務國中學籍國中成績國小學籍國小成績觀看更多	<p>教學資源</p> <ul style="list-style-type: none">學習護照愛課網創課坊布可星球密室逃脫觀看更多	<p>網路資安</p> <ul style="list-style-type: none">資訊組長業務各校連通紀錄學校網路流量無線網路資訊安全觀看更多	<p>輔助工具</p> <ul style="list-style-type: none">教師認證學生認證觀看更多	<p>局務系統</p> <ul style="list-style-type: none">公文傳送狀態校長遴選專區校園空間活化課程計畫備查觀看更多
---	---	---	---	--	--

所有人員前置作業

- 2023/12/12-22
 - OPenID是否可以登入
 - 公文管理重設密碼-公文管理系統密碼是否已更換(空白換8碼以上英數夾雜)> 請注意:不是換掉openID的密碼
 - 登入後文書編輯共通服務平台是否可以一條龍登入
 - 平台登入後 基本資料是否正確&自然人憑證是否已匯入
(文書人員也要匯入自然人憑證·原因一:發文人員也可以使用憑證登入 ; 原因二:電腦文書規範規定 發文校繕人員也需加簽)
 - 重新安裝簽章工具
- 2023/12/25-2023/12/29 承辦人:舊系統未辦結公文[建議]轉紙本辦理
- 2023/12/26 清除新系統測試資料 (請勿進入新系統)
- 2024/1/1 請使用新系統登入辦理公文
 - 舊系統[創簽創稿]按鈕會停止
 - 舊系統不會有電子文收文
 - 舊系統未結公文可持續辦理至1/31
 - 檔管人員可編目至3/31

工具一律在[新系統]個人設定>下載區



S.P.E.E.D.公文線上簽核管理系統 3.0

機關*

臺南市六甲區

帳號*

密碼

登入

憑證卡登入

變更密碼

忘記密碼

OpenID登入



臺南市教育局資訊中心
OpenID 認證服務

您即將登入：詳細訊息: v

直接輸入帳號 輸入年級班級座號 (僅學生適用)

✉ openidtest @tn.edu.tw

🔒

記住帳號

2 下一步

註冊、登入、忘記密碼說明

- 1.輸入帳號
- 2.啟動[OpenID]登入
- 3.系統轉連結至OpenID認證服務>輸入OpenID認證服務帳號與密碼>下一步
- 4.自動登入公文系統



您好,您即將登入：https://odm.tn.edu.tw/

需回傳給該網站的資料：

Email * : openidtest@tn.edu.tw

全名 * : 廠商測試

是否確定登入？

登入

取消

[OpenID登入說明](#)



S.P.E.E.D.公文線上簽核管理系統 3.0

機關*
臺南市六甲區

帳號*
shushin

密碼

登入

變更密碼
忘記密碼

1

2

3



S.P.E.E.D.公文線上簽核管理系統 3.0

機關*
臺南市六甲區

帳號*
shushin

密碼
.....

請輸入原始密碼
請輸入原始密碼

請輸入新密碼*
.....

確認新密碼*
.....

完成變更

4

5



S.P.E.E.D.公文線上簽核管理系統 3.0

機關*
臺南市六甲區

帳號*
shushin

密碼
.....

登入

變更密碼
忘記密碼

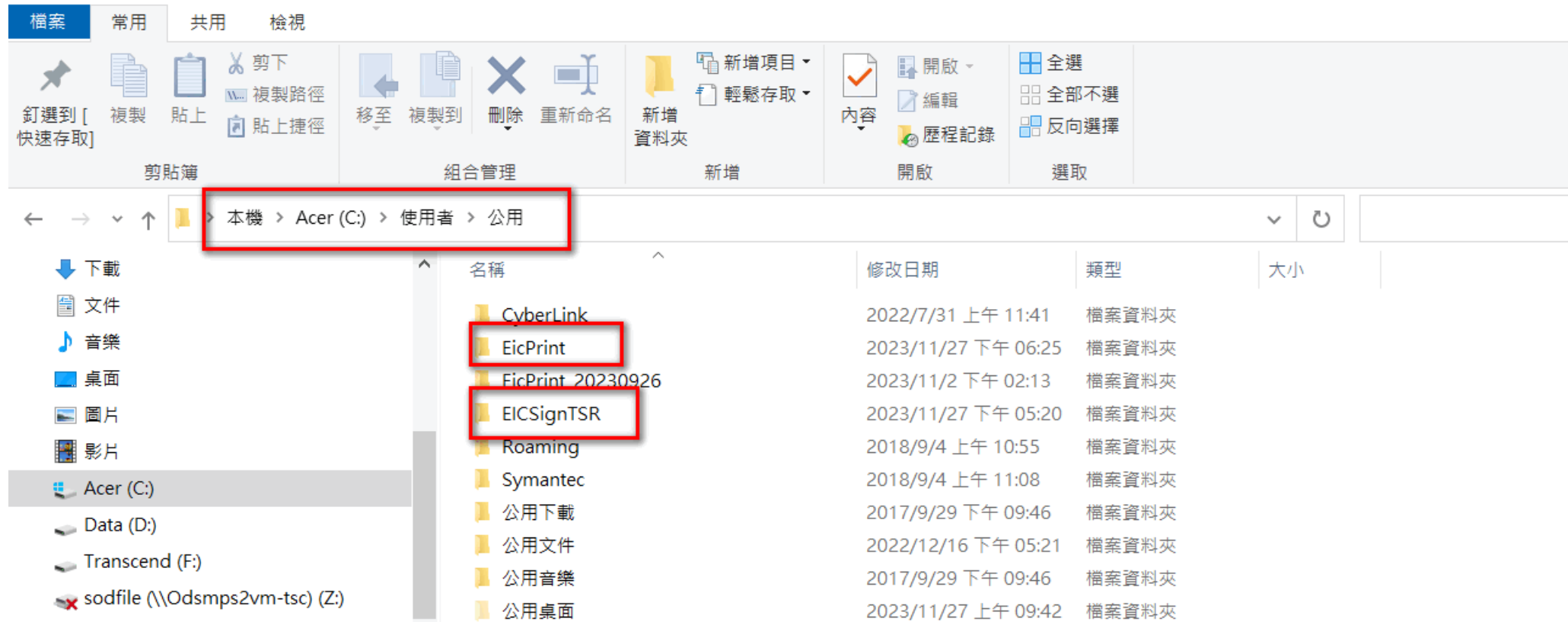
6

7

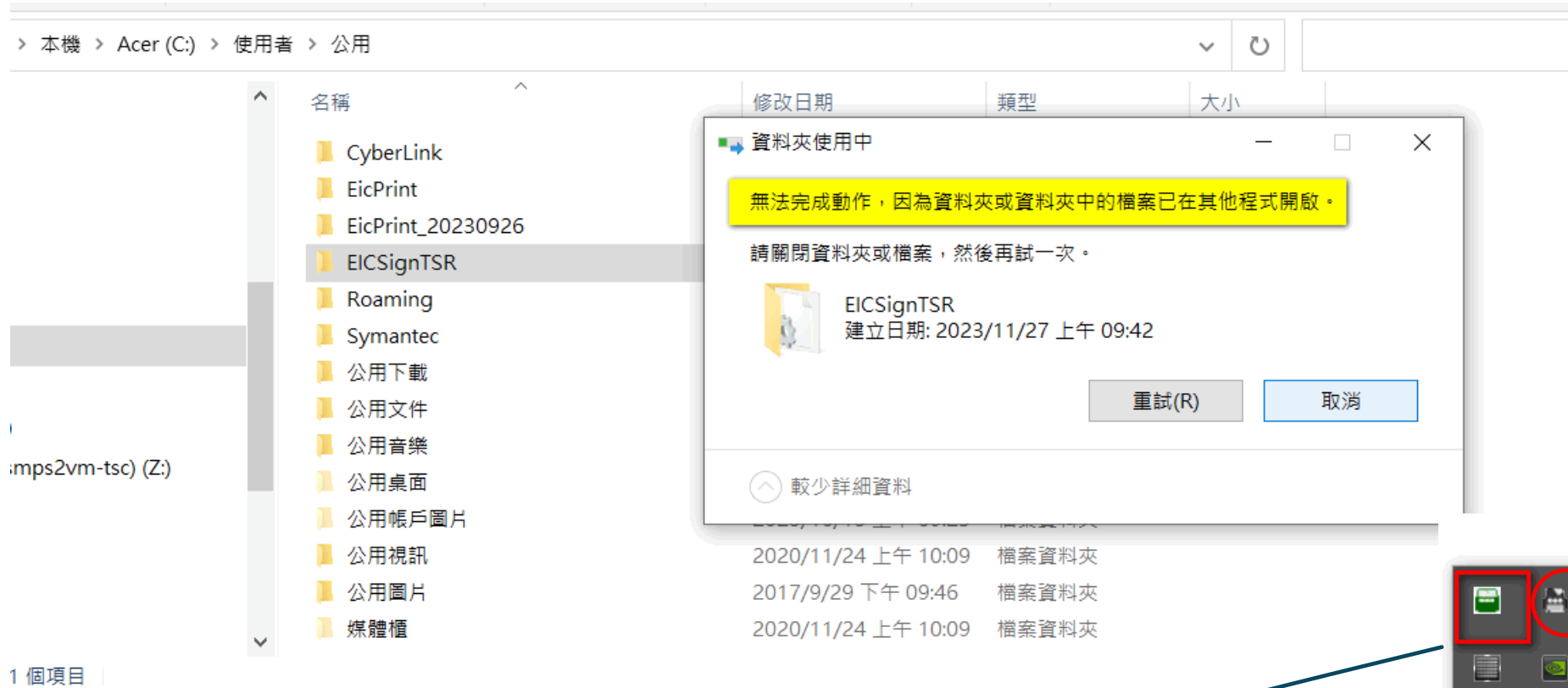
- 1.選擇本職行政區
- 2.輸入帳號
- 3.變更密碼
- 4.原始密碼(空白不用輸入)>輸入新密碼
*密碼原則:最少八碼,需有英+數+特殊字元(如@.#...)等組成
- 5.完成變更
- 6.重新輸入帳號
- 7.輸入新密碼>登入

路徑 C:\使用者\公用
直接刪除EicPrint與EICSignTSR 兩個資料夾
PS:沒有裝過 找不到是正常

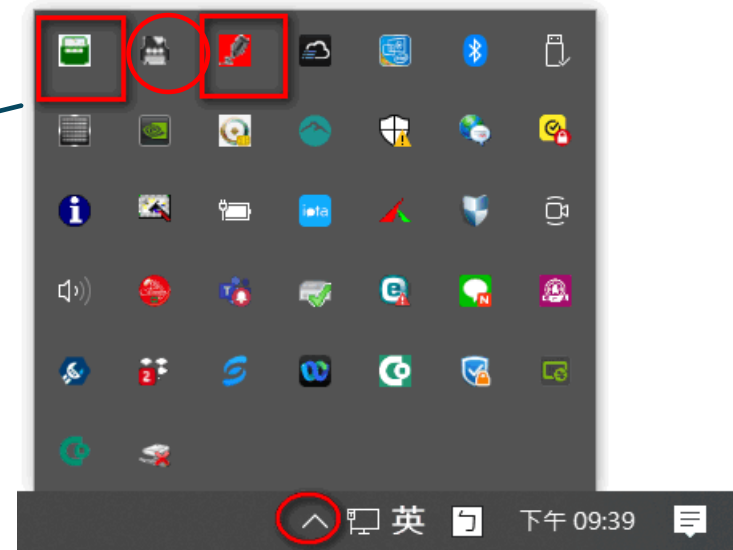
如果安裝過請先移除



刪除前得先結束工具



滑鼠右鍵>[結束]
綠色>表示工具已登入
非綠色>表示工具運作中尚未登入
要重裝 都得將工具結束



★ 如果還是無法刪除>[重新開機]後先結束工具

安裝筆硯列印簽章工具

odm.tn.edu.tw/SPEED30/#

關西自由行程略1 SQL高級知識——C... 請統一從單一入口... NVDA@軟體下載 jmeter之jtl文件解... Jmeter中的幾個重... Jmeter壓力測試報... jmeter分析效能報... JMeter：生成漂亮...

SPEED 六甲區 (06) 六甲國民中學 - GSS測試人員 0 系統訊息 筆硯文書平台 創簽/創稿 綜合查詢 登出

我的設定

- 代理人設定
- 個人設定
- 下載區** 1
- 補簽

下載區

檔案名稱	檔案說明
1 SpeedAutoEDocEx	
2 EicTools_1121205 2	
3 筆硯開啟舊檔操作	

名稱	修改日期	類型	大小
EicTools.msi 3	2023/11/14 下午 05:21	Windows Installe...	8,320 KB

筆硯列印簽章訊息工具

歡迎使用 筆硯列印簽章訊息工具 安裝精靈

選擇要修復或移除 筆硯列印簽章訊息工具。

修復 筆硯列印簽章訊息工具(R) 4

移除 筆硯列印簽章訊息工具(M)

取消 < 上一步(B) **完成(F)** 5

筆硯列印簽章訊息工具

安裝完成

筆硯列印簽章訊息工具 已經成功安裝。
請按 [關閉] 結束安裝程式。

5

取消 < 上一步(B) **關閉(C)**

本機 > Acer (C:) > 使用者 > 公用

- CyberLink
- EicPrint**
- EICSignTSR**
- Roaming
- Symantec

安裝完畢 C:\使用者\公用 會出現



6

安裝完畢桌面會有簽章工
具摺點二下開啟

7

筆硯公文個人簽章服務

讀卡機: CASTLES EZ100PU 0

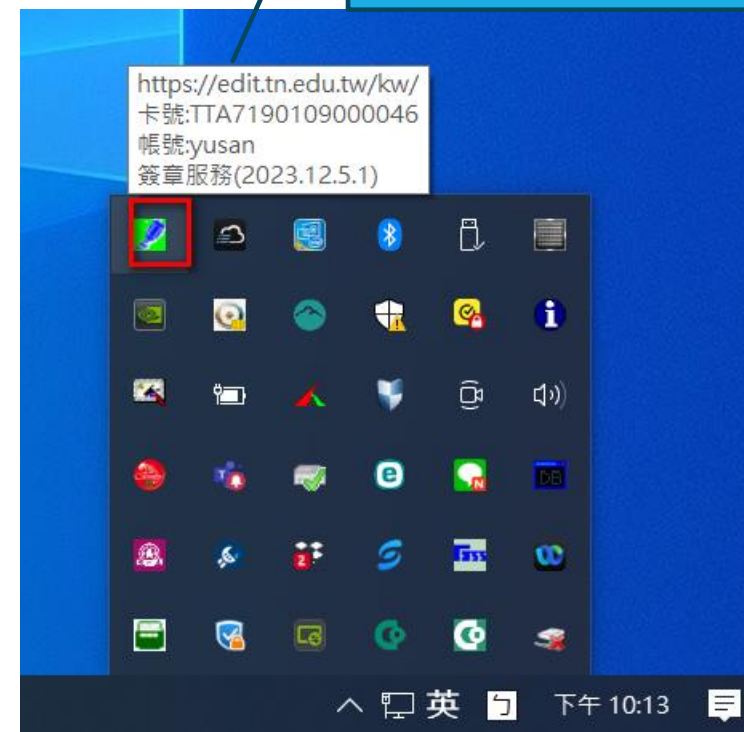
PIN 碼:

【自然人憑證】TTA7190109000046

記住PIN碼

版本:2023.12.5.1

輸入pin碼



文書人員上線前置作業

- 2023/12/21 全面替換收文整合程式 (不能提前替換,會收不到公文)
 - 刪除舊收文整合程式
 - 下載位置 : 進入公文管理系統(<https://odm.tn.edu.tw>)>我的設定>下載區>檔案名稱:SpeedAutoEDocEx
 - 安裝SpeedAutoEDocEx
 - 確認電子文是否新舊系統都有收文成功
 - 確認文書編輯共通服務平台 第一類發文路徑是否與BotVUE相同
 - 新系統中測試一份電子發文給自己的學校(單位發文>待發文 主旨:20231221 發文測試)
- 舊系統分文建議持續到12/29當天
- 2023/12/26 新系統測試資料刪除
- 2024/1/1 請使用新系統登入辦理公文
 - 舊系統[創簽創稿]按鈕會停止
 - 舊系統不會有電子文收文
 - 舊系統未結公文可持續辦理至1/31
 - 檔管人員可編目至3/31
 - 4/1起舊系統網站關閉,4/1-6/30 開始進行轉檔
 - 7/1請各學校文書人員確認已編目轉檔資料

駐點期間:

2023/12/21~2023/12/25

2024/1/1~2024/1/31

駐點工程師:黃竣暉 t094_jackyhuang@gss.com.tw

駐點期間網路電話:99923、99927

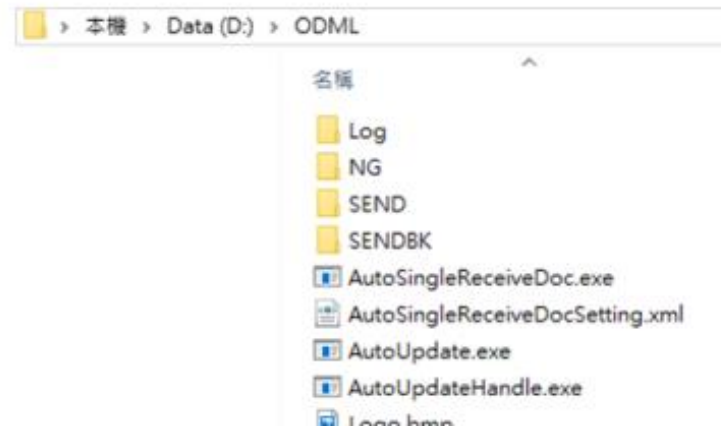
康毓珊 yusan_kang@gss.com.tw

吳金漣 ada_ch_wu@gss.com.tw

問題叫修請注意

- 1.一定要註明 *學校 *人員 *有問題公文文號 *無法操作的動作或按鈕
- 2.留下聯絡資訊
- 3.市府叫修網也可以叫修(8135持續服務)
- 4.問題一定會[盡快]回覆,避免占用電話讓後面遲遲等待

1. ODML收文整合程式[離開]
2. 把C:\ODML 或者 D:\ODML 資料夾變更名稱為ODML_DEL231221



安裝SPEEDAUTOEDOCEX

進新系統下載SPEEDAUTOEDOCEX並進行安裝

SPEED 六甲區 (06) 六甲國民中學 - GSS測試人員 0 系統訊息 筆硯文書平台 創策/創稿 綜合查詢 登出

我的設定 代理人設定 個人設定 下載區 補簽 公文辦理

下載區

檔案名稱	檔案說明
1 SpeedAutoEDocEx	第三代公文系統電子收文整合程式(20231221啟用)
2 EicTools_1121205	第二代公文系統筆硯簽章工具(20231213啟用)
3 筆硯開啟舊檔操作	

安裝完畢會在右下角常駐工具列出現GSS收文整合程式並且有版號

收文整合程式

機關群組
機關名稱 臺南市政府教育局所屬學校
機關代碼 TSCH0734 系統網址 https://odml.tainan.gov.tw/SPEED30/

收文目錄
本文 F:\TNG2023升級案\檔管驗證\新增資料夾\TSCH0701收發文\ERC\ \n
附件 F:\TNG2023升級案\檔管驗證\新增資料夾\TSCH0701收發文\ERC\ATTACH\ \n
可攜式公文 F:\TNG2023升級案\檔管驗證\新增資料夾\TSCH0701收發文\ERC\PDF\ \n

目錄掃描每 10 分鐘執行一次

2023/11/14 10:39:29 程式啟動
2023/11/14 10:39:29 載入設定檔
2023/11/14 10:39:31 載入機關清單
2023/11/14 10:39:31 程式啟動完成
2023/11/14 10:39:31 儲存完成

設定儲存 立即執行一次 隱藏視窗 離開

VMware SPEED_EC... TNGC_TSGH 更新程式

輸入訊息 傳送

GSS收文整合程式 (版本:1.0.0.0)

上午 10:40

確認電子文是否新舊系統都有收文成功

SPEED 六甲區 (06) 六甲國民中學 - 系統管理者 5 系統訊息 筆硯文書平台 創簽/創稿 綜合查詢 登出

我的設定 總收文作業 單位收文作業 收文作業 收文取號列印 收文登錄 電子收文登錄 收文查詢 銷號退文移文復原 收文報表列印

電子收文登錄

電子收文 3 已刪除 已登錄

刪除 新系統電子收文登錄是否有公文收文 總共 3 筆 查詢

	<input type="checkbox"/>	功能	來文字號	主旨	來文者	來文日期
1	<input type="checkbox"/>	...	南市文運字第1121227136號	轉知財團法人臺南市孔廟文化基金會於9...	臺南市政府文化局	112/09/23
2	<input type="checkbox"/>	...	府人力字第1111702620B號	為瞭解各機關學校勞務承攬運用情形，...	臺南市政府	111/12/30
3	<input type="checkbox"/>	...	南市文運字第1121227136號	轉知財團法人臺南市孔廟文化基金會於9...	臺南市政府文化局	112/09/23

確認電子文是否新舊系統都有收文成功

https://odm.tn.edu.tw/SOD20/OdMainFrame.aspx

您目前處於 Internet Explorer 模式。大部分的頁面在 Microsoft Edge 中可呈現更佳效果。

在 Microsoft Edge 中開啟

深入了解

瀏覽器版本：IE 7.0 D153840836-系統測試人員 2023/12/12(06)

公文管理系統

線上叫修 公文製作/查詢 綜合查詢 問卷調查 我的設定 下載區 筆硯程式安裝及憑證管理 回首頁 登出

首頁-->單位收文作業-->電子公文夾

112年度

臺南市政府所屬學校一系統測試人員

顯示查詢條件 | 查詢 | 未登錄分文資料 | 報表列印 | 刪除 | 清畫面 | 列印公文

無符合資料

來文日期	<input type="text"/>	~	<input type="text"/>
電子文接收日期	<input type="text"/>	~	<input type="text"/>
公文文號	<input type="text"/>		
承辦單位	<input type="text"/>	▼	
來文字號 (%)	<input type="text"/>		

全選 取消選取 反向選取

目前選取 0 筆 / 總筆數：0 筆

選取	公文文號	承辦單位	來文字號	來文日期	來文主旨	電子文接收日期	重發原因註記
----	------	------	------	------	------	---------	--------

舊系統是否有相同電子文收文轉入

傳真 電子信箱 test@tn.edu.tw

預設匯出目錄

	主檔目錄	附件目錄
TXT(文字檔)	c:\eic\external\export\txt\	c:\eic\external\export\txt\
DI(電子公文)	c:\eic\external\export\di\	c:\eic\external\export\di\

預設電子交換目錄

	主檔目錄	附件目錄
第一類 發文(加密)	D:\Docs\Scandi\	D:\Docs\Scandi\attach
第一類 發文(不加密)	D:\Docs\Scandi\	D:\Docs\Scandi\attach
第二類 發文(加密)		
第二類 發文(不加密)		
第三類 全國布告欄		
第三類 對外布告欄		
第三類 對內布告欄		

<有*欄位為必填資訊> 確定儲存

共用收發平台操作-發文設定

BotVUE共用收發平臺 公文資料夾 ▾ 清單報表 ▾ 環境設定 ▾

發文設定

請依據各項需求設定

發文目錄

發文 .di 存放目錄

發文附件目錄

發文 .sw 及其他檔案格式存放目錄

以BotVUE為主(不修改BotVUE,修改平台內的第一類)
BotVUE發文目錄=第一類發文 主檔目錄
BotVUE發文附件目錄=第一類發文 附件目錄

單位發文作業

發文辦理

待發文

待歸檔

送件抽回

發文作業

您可進行條碼刷入

條碼刷入

發文結案

退承辦單位(人)

	<input type="checkbox"/>	文別	發文字號	公文文號	主旨	承辦單位	承辦人員	限辦日期	文	速	密
1	<input type="checkbox"/>		六甲中總...	1121238806 (線)	⚠ 測試發文	六甲國民...	吳雅惠(教...	112/12/08	創		
2	<input checked="" type="checkbox"/>			1121238853	⚠ 20231221測試發文	六甲國民...	趙倖櫻(總...	112/12/14	創		
3	<input type="checkbox"/>		字第1121...	1121238910 (線)	測試發文yusan	六甲國民...	康玉山(總...	112/12/18	創		

- 1.單位發文作業>發文辦理>待發文>找到[20231221測試發文]>點選公文文號,打開筆硯>發文清單>轉交換檔
 - 2.確認BotVUE有沒有發文紀錄
 - 3.學校內的電子公文夾是否有收到這份測試文(不用正式掛號可以刪除)
- 第2點與第3點都有達成 即可