

考生5大應考提醒

一定要帶 應試有效證件正本

違者依違規處理辦法第6條，扣減其該節成績1級分



※學生證不屬於應試有效證件

行動電話完全關機

含關閉鬧鈴、震動、提示音等所有功能

違者依違規處理辦法第8條第3項第2款，扣減其該節成績4級分



※開啟飛航模式或設定為靜音，均不算是完全關機

行動電話及穿戴式裝置 禁止攜帶入座

違者依違規處理辦法第8條，視情節處置



※助聽器或應試輔具經申請且審查通過使用不在此限

考試開始鈴響起 答題卷簽全名注意事項

提前簽名者，依違規處理辦法第7條第3項，扣減其該節成績3級分

未簽名者，依違規處理辦法第12條，扣減其該節成績1級分




以正楷簽全名

考試結束鈴聲響畢 應立即停止作答動作

違者依違規處理辦法第18條，視情節處置

- 考試結束鈴聲響畢未停止作答動作，扣減其該節成績1級分。
- 經監試人員制止後仍繼續作答動作者，依下列方式分別處置：
 1. 制止1次後仍繼續作答動作者，扣減其該節成績3級分。
 2. 制止2次後仍繼續作答動作者，扣減其該節成績4級分。
 3. 制止3次以上仍繼續作答動作，或其他情節重大者，加重扣分或該節不予計分。

為避免違規，考前請務必詳閱113學年度考試簡章試場規則及違規處理辦法喔!









考生試務宣導



掃描QRcode瀏覽更多考試資訊

應考檢查表



類別	檢查事項	檢查
 考前準備	<ul style="list-style-type: none"> ■ 確認已準備好考試簡章規定之應試有效證件正本（國民身分證、有照片之全民健康保險卡、汽機車駕駛執照、中華民國身心障礙證明、護照或居留證等）。考試當日務必攜帶其中一種。 	<input type="checkbox"/>
	<ul style="list-style-type: none"> ■ 仔細閱讀考試簡章之「試場規則」及「違規處理辦法」。 	<input type="checkbox"/>
	<ul style="list-style-type: none"> ■ 注意身體保健及安全，儘量不要出入公共場所。 	<input type="checkbox"/>
	<ul style="list-style-type: none"> ■ 查詢考試地點： 113年7月9日（二）公布 【請至本會大考中心網站（https://www.ceec.edu.tw）「分科測驗試務專區」查詢】 	<input type="checkbox"/>
	<ul style="list-style-type: none"> ■ 熟悉前往考（分）區試場的大眾運輸工具及路線。 	<input type="checkbox"/>
 考試當日 出門前	<ul style="list-style-type: none"> ■ 確認有攜帶應試有效證件正本。 	<input type="checkbox"/>
	<ul style="list-style-type: none"> ■ 檢查文具：黑色 2B 軟心鉛筆、黑色墨水的原子筆、橡皮擦、修正帶（液）、直尺、三角板、量角器、圓規。 	<input type="checkbox"/>
	<ul style="list-style-type: none"> ■ 如有攜帶鐘錶（如：手錶、時鐘、鬧鐘、電子鐘等）不可有計算、記憶、通訊、傳輸、拍攝、錄影等功能，且不得發出任何聲響或閃光。 	<input type="checkbox"/>
 進試場前	<ul style="list-style-type: none"> ■ 檢查應試有效證件正本、文具是否帶在身上。 	<input type="checkbox"/>
	<ul style="list-style-type: none"> ■ 確認鐘錶之鬧鈴功能均已關閉，取下穿戴式裝置（如：智慧型眼鏡類、智慧型手錶類、智慧型手環類、耳機類），放置臨時置物區。 	<input type="checkbox"/>
	<ul style="list-style-type: none"> ■ 行動電話放在臨時置物區時，須完全關機（含關閉鬧鈴、震動、提示音等所有功能，開啟飛航模式或設定為靜音均不算是完全關機）。 	<input type="checkbox"/>
 預備鈴響 進試場後	<ul style="list-style-type: none"> ■ 除應試有效證件正本及應試物品外，其他所有物品均放置於臨時置物區。 	<input type="checkbox"/>
	<ul style="list-style-type: none"> ■ 就座後，應先確認座位標示單上之姓名、應試號碼及報考科目正確無誤，如有錯誤，應於考試開始鈴響前舉手請監試人員處理。 	<input type="checkbox"/>
	<ul style="list-style-type: none"> ■ 考生於預備鈴響後，只能以目視方式核對答題卷之應試號碼、姓名與座位標示單一致，均正確無誤。至考試開始鈴響前，不得翻閱試題本、答題卷，並不得簽名、書寫、劃記、作答。 	<input type="checkbox"/>
 作答時 注意事項	<ul style="list-style-type: none"> ■ 考試時不得飲食（水）、抽菸、嚼食口香糖等，或未經申請逕行飲水服用藥物。 	<input type="checkbox"/>
	<ul style="list-style-type: none"> ■ 考試開始鈴響起 <ol style="list-style-type: none"> 1. 應檢查試題本與答題卷，如有發現錯誤、缺漏、印刷不清等影響作答情形，立即舉手向監試人員反映。 2. 確認答題卷正面之應試號碼與姓名是否正確；並核對其與座位標示單上的應試號碼與姓名是否相符。 3. 於答題卷之「確認後考生簽名」欄以正楷簽全名。 	<input type="checkbox"/>
	<ul style="list-style-type: none"> ■ 保持答題卷之清潔與完整，不得竄改應試號碼、條碼或姓名；不得污損、塗改或破壞條碼或掃描辨識用之定位點記號。 	<input type="checkbox"/>
	<ul style="list-style-type: none"> ■ 劃記要「粗」、「黑」、「清晰」，且須「劃滿方格」。 	<input type="checkbox"/>
	<ul style="list-style-type: none"> ■ 考試結束鈴聲響畢，應即停止作答動作（含作答、擦拭、加黑劃記、增補文字或標點符號、簽名等行爲），雙手離開桌面，靜候監試人員處理。 	<input type="checkbox"/>
	<ul style="list-style-type: none"> ■ 確認報名時所填的行動電話可接收企業發送簡訊，以利收到試務相關簡訊通知。 	<input type="checkbox"/>
	<ul style="list-style-type: none"> ■ 確認報名時所填的行動電話可接收企業發送簡訊，以利收到試務相關簡訊通知。 	<input type="checkbox"/>
 小叮嚀	<ul style="list-style-type: none"> ■ 確認報名時所填的行動電話可接收企業發送簡訊，以利收到試務相關簡訊通知。 	<input type="checkbox"/>

祝考試順利!