

Contents 目錄

Chapter 1 走讀立法院·民主行路


- 11 國會是什麼，歡迎來認識
- 12 國會來來來，一人出兩掌
- 13 國會齊心力，相信好夥伴

Chapter 2 立法院權柄·使命重任

- 21 國會審法案，一步一步來
- 22 國會守尊嚴，預算打地盤
- 23 國會大殿堂，立委小日常
- 24 國會不閉門，議題比一比
- 25 國會資訊多，網站找得到
- 26 國會圖書館，實用小幫手
- 27 國會快播聲，查找真資料

Chapter 3 漫遊立法院·門簾參與

- 31 國會面對面，一點都不遜
- 32 國會來 talk，體驗它和我
- 33 國會好夥伴，做伙來服務
- 34 國會更透明，遊說案申請
- 35 國會要開放，拜
- 36 國會閃光機，
- 37 國會講歷史。

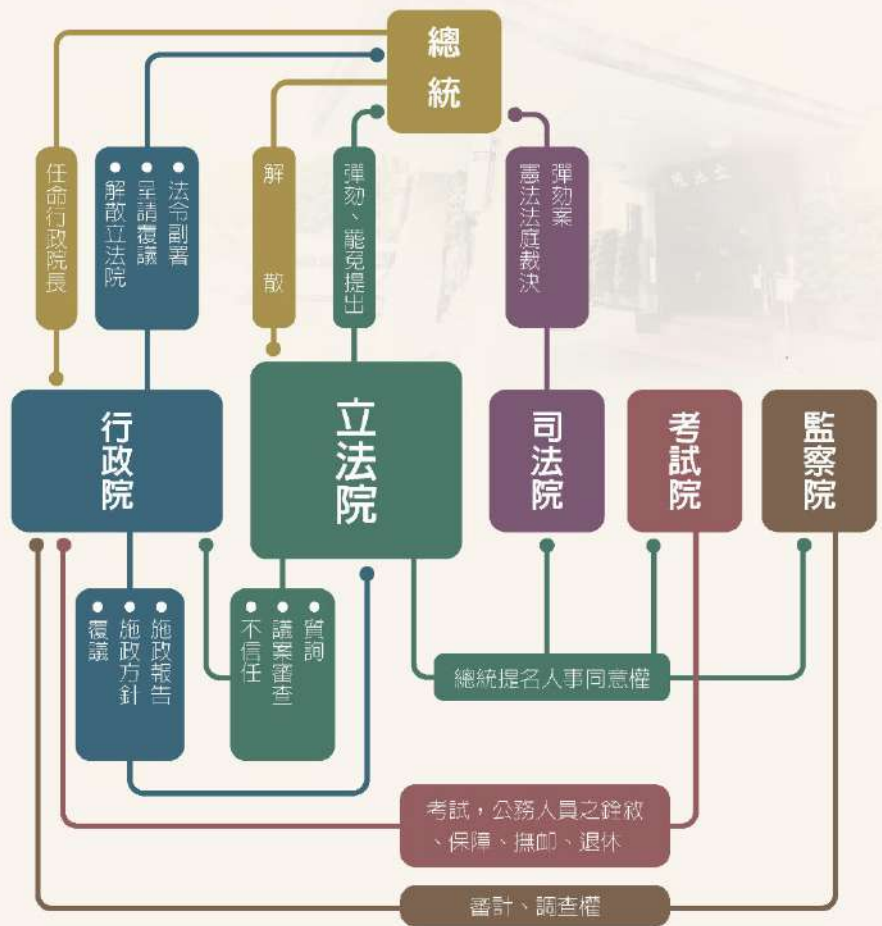


# 教學指引



# 總統與五院之合作與制衡

## ◎ 總統與五院之合作與制衡



### 龍騰乙版第一冊

L5 政府組成與運作

#我國的混合制

### 翰林乙版第一冊

L3 政府體制與民主治理

#我國的中央政府體制

### 南一版第一冊

L6 政府體制與權限劃分

#我國的中央政府體制

### 三民版第一冊

L3 政府的組成

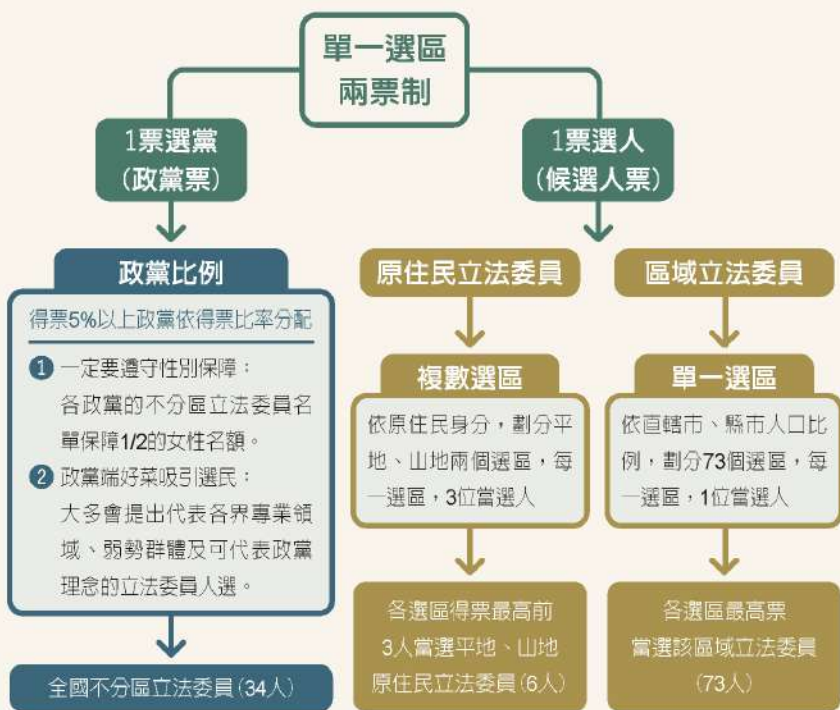
#我國的政府體制

## 1.2 國會來選舉，一人投兩票

歷經數次修憲，我國現在的立法委員選舉制度為：

任期 4 年，連選得連任，選舉方式是單一選區兩票制，也就是說每個選民會有兩張選票，一張投給政黨，選出不分區立法委員；另一張投給候選人，選出「區域立法委員」或「原住民立法委員」。

◎ 立法委員選舉制度 總席次 113 人，每屆任期 4 年，連選得連任



# 立法委員選舉制度

龍騰乙版第一冊

L4 民主治理與公民參與

#立法委員選制特性

翰林乙版第一冊

L4 人民的參政

#混合投票制

南一版第一冊

L5 民主治理與公民參與

#立法委員選舉

三民版第一冊

L4 政治參與

#立法委員  
政府的組成

◎ 權限內容

立法院有議決法律案、預（決）算案……等及國家其他重要事項之職權。透過下列圖表，可以更清晰的明瞭立法院的權限內容與其他立法權重要事項。



# 立法院權限內容

## 龍騰乙版第一冊

### L5 政府組成與運作

#行政與立法關係

## 翰林乙版第一冊

### L6 政府體制與權限劃分

#行政權與立法權間的關係

## 南一版第一冊

### L3 政府體制與民主治理

#行政權與立法權間的關係

## 三民版第一冊

### L3 政府的組成

#行政權與立法權如何互動?

L3 政府的組成

# 2 立法院權責，使命重任

## 2.1 國會審法案，一步一步來

從提案到正式公布，往往有一段漫長的路要走，在過程中，集結眾人的智慧、整合各方的意見，一步一步按部就班進行，讓法案內容變得更加周全。

### ◎ 法律是如何通過的？!

#### 1 提案

誰可以提出法案呢？

- ▶ 除了立法委員以外，行政院、司法院、考試院、監察院，也能針對各自的職掌，向立法院提出法案，請立法院進行審議！

#### 2 程序會排案

所有法案，都會先送到程序委員會，程序委員會負責審定議事日程，讓法案依序進到「院會」審議。

#### 3 院會一讀

- ▶ 法案進入院會後的第一步，就是一讀——在院會中朗讀標題。
- ▶ 接下來，大多數法案就會依照性質，交付相關委員會進行詳細、專業的審查（比如外交及國防委員會、教育及文化委員會）。
- ▶ 但有少部分法案，因時效緊急等因素，院會可以決定略過委員會審查，這就是新聞上有時會看到的「逕付二讀」。

#### 4 委員會審查

- ▶ 由於法案種類繁多，為了深入討論，立法院以專業分工的方式，設置了八個委員會，包括：內政委員會、外交及國防委員會、經濟委員會、財政委員會、教育及文化委員會、交通委員會、司法及法制委員會、社會福利及衛生環境委員會！
- ▶ 委員會審查時，可以邀請行政機關來說明，也可以邀請學者專家、社會人士列席提供意見，必要時也可以召開公聽會，聽取各方意見後，進行討論，最後把討論過程及修法意見作成審查報告提報院會。
- ▶ 此外，委員會審查完時，必須議決是否交由「黨團協商」，不須黨團協商的法案，在院會二讀時，可直接依審查意見處理，如果有黨團或出席委員提出異議並經運署或附議，法案就仍然會交付黨團協商。

**特別說明** 常常有人誤以為「委員會審查」就是二讀，事實上，一讀、二讀、三讀的程序都是在院會中進行的。

#### 5 黨團協商

- ▶ 交付黨團協商的法案，由各黨團推派代表，針對法案內容再進行討論、化解歧見，如果超過一個月，各黨團仍無法達成共識，就可以由院會二讀進行處理。

#### 6 院會二讀

- ▶ 第二讀會是在院會處理經各委員會審查完畢，或是之前經院會決定逕付二讀的法案，進行深入地討論、修正、表決。
- ▶ 經過二讀，法案內容大致都定案了，因此，第二讀會是整合各種意見的最後一道程序，非常重要。

#### 7 院會三讀

- ▶ 第三讀會則是宣讀經過二讀的內容，通常只作文字的修正。
- ▶ 到這裡，法案已走過漫長的議事程序，集結眾人的智慧，並整合了各方意見，即將成為我國法律的一員！

#### 8 總統公布

- ▶ 經過三讀後，立法院就會咨請總統公布，除行政院經總統核可移請立法院覆議外，經由總統公布後正式成為保障人民權益、規範社會生活的法律了。

# 法律是如何通過的？

龍騰乙版第二冊

L2 公平正義的追求

#立法的民主正當程序

翰林版第二冊

L1 法治的建構與意涵

#民主國與法治國原則下的立法正當程序

南一版第二冊

L3 什麼是立法的民主正當程序？

#什麼是立法的民主正當程序？

三民版第二冊

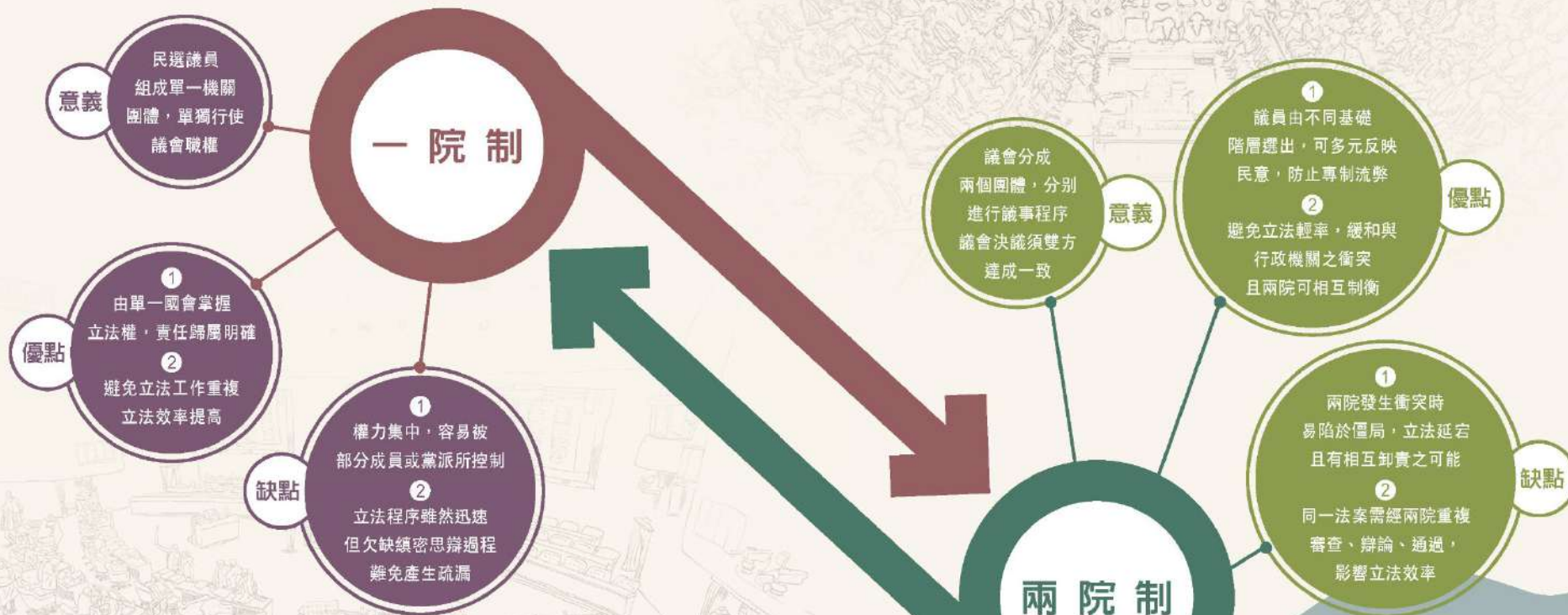
L3 正當程序與權利主體

#法律的制定、修改與廢止

L3 政府的組成

## 2.4 國會不同款，超級比一比

我國立法院是屬於一院制國會，和新加坡相似。而如英國、美國、日本等國家議會則分參議院、眾議院，屬於兩院制國會。這兩種國會制度其意義為何？又各自有什麼樣的優缺點呢？讓我們透過下列圖表來瞭解。



# 國會不同款，超級比一比

龍騰乙版第二冊

L5 政府組成與運作

#內閣制與總統制

翰林版第二冊

L3 政府體制與民主治理

#民主國家的政府組成

南一版第二冊

L6 政府體制與權限劃分

#民主國家有哪些常見的中央政府體制？

三民版第二冊

L3 政府的組成

L3 政府的組成  
#常見政府體制



## 2.5 國會資訊多，網站找得到

想更加了解立法院的所有資訊，上網查找是最快速簡便的方法，而立法院官網就是最佳起點站。秉持「民享、專業、開放」的國會精神，提供「國會運作」、「委員問政」、「議事公開」與「國會外交」等相關主題網站之入口，力求國會運作的開放透明，讓民眾感受沒有距離般的親近，進而提升全民參與的目標。

### ◎ 立法院的主題網站，想逛哪裡就逛哪裡



## 議事 ON AIR：國會頻道

### 有線電視、無線電視、中華電信 MOD

為了讓國會議事更加公開透明，目前國會頻道在全國有線電視系統、中華電信MOD平台、無線數位電視，客戶電視的覆蓋率幾乎可達到100%，確實保障民眾們的收視權。

無線數位	有線電視系統 中華電信MOD
CH 21 CH 22	CH 123 CH 124

### 各大手機影音平臺

隨著手機等行動裝置普及及網路基礎建設的成熟，越來越多人習慣使用行動裝置的影音平臺觀看節目。面對這樣的趨勢，本院將國會頻道的數位平臺，擴及傳統電視以外的行動裝置。自2017年9月起，全民皆可透過5大電信業者的影音串流平臺（如下），免費觀賞國會頻道1臺與2臺的議事轉播，並透過國內新聞網站的合作進行轉播，全國2,900萬手機用戶隨時都能以視。

#### 五大電信業

中華電信	臺灣大哥大	遠傳電信	臺灣之星	亞太電信
				

### 國會頻道網站

為使國會議道更貼近「深度使用者」之需求，本院將國會頻道相關功能加以整合，建置「國會頻道網站」(parliamentarytv.org.tw)

#### 國會頻道網站使用特點

##### 掌握當下

使用者透過網站「直播 LIVE」就能收視直播影像，掌握當下的立法院情況。

##### 任君挑選

「會議隨選」包含完整的會議影音資料庫，不論是想要回溯看、或挑選特定日期、或委員會，都能任君挑選。

##### 深入了解

點閱「會議相關資料」，能進一步點閱該法案之議案關係文書，深入了解該法案之來龍去脈，補充更完整的資訊，這是不同於各國國會頻道網站的創新設計。

### YouTube 直播

為了擴大轉播能量，國會頻道更結合 YouTube 進行直播串接，同步可進行 16 路的訊號直播，突破電視頻道數的限制，24 小時隨看滿足。



### LINE 主動推播

自2020年11月開始，本院提供「國會頻道LINE官方帳號」服務，結合LINE的主動性與普及性，每日主動發送當日開會議程及直播連結，分享加以擴散，提升使用者收視的便利性，也象徵國會頻道的發展已邁向2.0的新里程碑！



國會頻道  
LINE 官方帳號

### 3.5 國會要開放・民主真價值

為使國會資訊更加公開透明，讓人民更容易參與國會議事並監督國會，同時與世界各國國會交流，立法院循「開放政府夥伴關係聯盟」(Open Government Partnership, 以下簡稱 OGP) 模式與精神、依據開放國會 (Open Parliament, 簡稱 OP) 原則，推動開放國會計畫。



**OGP**

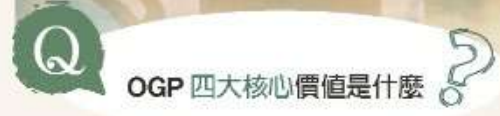
美國 英國 巴西 印尼 墨西哥 挪威 菲律賓 南非

2011年由8個國家共同創立「開放政府夥伴關係聯盟」(OGP) 推展開放政府理念

**OP**

2012年成立「開放國會」(OP) 並簽署《議會開放宣言》

「開放政府夥伴關係聯盟」(OGP) 於2011年成立，該聯盟積極推動開放政府，讓民眾能獲得政府資訊並參與討論，有疑慮時可透過問責機制要求相關機關負責，促進民眾參與，落實民主價值。隔年成立「開放國會」(OP) 並簽署《議會開放宣言》，成立至今，「開放政府夥伴關係聯盟」(OGP) 從最初8個創始國發展到現在已有78個國家成為正式會員，綜觀國際，美國、加拿大、英國、澳洲、德國、荷蘭、法國等國家皆已加入。



<b>A</b>	<b>透明</b> transparency 讓大家都知道政府在 在做什麼	<b>參與</b> participation 大家都能參加政策 形成的過程	<b>課責</b> accountability 對政策負起責任	<b>涵容</b> inclusion 利害關係人能表達 多元意見
----------	------------------------------------------------	-------------------------------------------------	----------------------------------------	--------------------------------------------



<b>A</b>	政府資訊公開	反貪腐	公民參與	數位治理
----------	--------	-----	------	------

Q OP的四大目標是什麼?

A

- 提升國會透明化
- 提升公民參與的程度
- 增加國會可問責性
- 推動資訊數位化轉型

◎ 立法院如何推動開放國會?

為促進立法院透明化，拓展臺灣國際參與，立法院在109年5月19日第10屆第1會期第13次院會決議通過立法院與民間協力推動開放國會行動方案。在立法院游錫堃院長的支持下，與跨黨派委員及民間組成開放國會委員會（OP-MSF），共同協作研擬開放國會政策，並且經過多次會議討論，提出《開放國會行動方案》。



◎ 《開放國會行動方案》是在做什麼?



完整版請搜尋：  [www.ly.gov.tw](http://www.ly.gov.tw) : Pages : List ▾  
立法院 - 開放國會行動方案

# 開放國會，資訊找得到

## 龍騰乙版第一冊

L4 民主治理與公民參與

#資訊透明增進人民了解

## 翰林乙版第二冊

L3 政府體制與民主治理

#透明性：政府的資訊要公開透明

## 南一版第一冊

L5 民主治理與公民參與

#電子化政府

## 三民版第一冊

L2 民主治理與公平正義

#透明性：建立「透明政府」制度

三民版第一冊

## 2.6 國會圖書館，實用小幫手

立法院國會圖書館是國會殿堂議事的保存者，由於館藏資料量豐富，當我們在線上瀏覽時，該如何著手搜尋較好？別擔心，請跟隨以下步驟，找到您想要的資料吧！

### Q&A

如果想要知曉某位立法委員的問政資料，該怎麼查找呢？

國會圖書館彙集所有立法委員的問政表現做了一個「立法委員問政專輯」輸入包，只需動動手指點一點，就可以看到每位立法委員在立法院走跳的足跡。



### 黑占選 立法菁英

- 1 點選想查詢的立法委員
- 2 再點選基本資料、問政成果或是問政統計



### 黑占選 成果展現

「立法委員問政專輯」提供「成果展現」頁籤，以圖表顯示各政黨的法律提案、審議進度、委員質詢及會議發言等統計數據，讓您輕鬆瞭解立法院歷屆的問政成果。



Q&A

如果想要查找某條法律的相關資料，又該怎麼做呢？

若想知道最新公布的法條內容有哪些，只需在國會圖書館網站的「立法院查庫知識平臺」上，點選「立法院法律系統」，不用耗費心力，一指按下就有囉！



條號	條文	條文	日期
121	113011	民法第1130條	113001
122	113021	民法第1130條之1	113001
123	113031	民法第1130條之2	113001
124	113041	民法第1130條之3	113001
125	113051	民法第1130條之4	113001
126	113061	民法第1130條之5	113001
127	113071	民法第1130條之6	113001
128	113081	民法第1130條之7	113001
129	113091	民法第1130條之8	113001
130	113101	民法第1130條之9	113001

點選或搜尋想查詢的法條

Q&A

如果想要知道法案審議過程，網站上也可以查詢得到嗎？

當然可以！「立法院法律系統」提供法律制定、修正的立法歷程，就像法律的成長史，列出每個法案從一讀到三讀各階段的會議日期、會議紀錄及審查報告等資料，讓您一目了然。



立法歷程



異動條文及理由

法律案的制定或修正說明，收錄在「立法院公報」的相關紀錄中，「立法院法律系統」也很貼心的摘錄，放在「異動條文及理由」哦！

## 2.7 國會快捷鍵，查找真方便

除了國會圖書館資訊網以外，立法院官網首頁（www.ly.gov.tw），網頁下方還有許多快速連結，如「議案整合暨綜合查詢系統」，「議事暨公報管理系統」等常用查詢系統，幫助民眾查找議事及公報資料更為得心應手。

### Q&A

如果想要知道立法院的開會訊息，要怎麼查詢呢？



立法院會議分為院會及委員會，院會於每週二、五舉行；委員會則於院會日期以外，每週一、三、四召開會議。想查詢什麼都可在「立法院網站首頁」點選。

行事曆  
可檢視當日  
會議

週報  
可檢視會議  
週報

會議標題 / 事由

可分別查看會議轉播視  
訊及會議詳細資料



### Q&A

如果想要查詢會議議事及公報，網站上該如何操作呢？



由立法院網站首頁的快速連結，進入「議事暨公報管理系統」，即可開始查詢。



查詢 議事日程

- 1 點選議事類
- 2 點選議事日程
- 3 點選議事日程查閱



查詢 議事錄

- 1 點選議事類
- 2 點選議事錄
- 3 點選議事錄查閱



查詢 公報

- 1 點選公報類
- 2 點選公報
- 3 透過全文檢索  
搜尋關鍵字





Q&A

預算書哪裡找？就算找到了，會不會很難看得懂呢？

民眾如果想要查詢預算書，可以透過下列圖表顯示的相關網站來連結。「預算書」聽起來似乎有點艱澀難懂，其實只要掌握 3 個要點，任何人都能輕鬆搞定哦！

看懂預算書 3 撇步

找

由於預算是以計畫為基礎編成的，各機關單位編預算時，會明確列出計畫內容與預算金額，因此要先找到預算書，並了解各機關的職掌及計畫。

1

查

查看預算案編列的重點，和資源運用效益的數據變化，才能評估預算編列的合理性及必要性。

2

想

思考各機關是否有效運用預算編列的人力、財力與物力，完成計畫目標，必要時提供建議，讓財務發揮更大的功效。

3

預算書這裡找

行政院主計總處網站

提供並可下載中央政府總預算書等資料

- 1 點選資訊公開
- 2 點選政府資訊公開
- 3 點選行政指導有關文書
- 4 點選政府預算



政府部門網站



立法院國會圖書館網站

提供民國64年起的決算及民國62年起的預算等資料

- 1 點選國會圖書館
- 2 點選立法智庫
- 3 點選整合檢索系統
- 4 點選預決算資源



# 國會快捷鍵，查找真方便

龍騰版

探究與實作：公共議題與社會探究

翰林版

探究與實作：公共議題與社會探究

南一版

探究與實作：公共議題與社會探究

三民版

探究與實作：公共議題與社會探究

L3 政府的組成

### 3.4 國會更透明·遊說要申請

「遊說」指意圖影響法令、政策或議案之形成、制定、通過、變更或廢止所為之行為，是多元化民主國家政治體制運作的正常現象，屬於陽光政治之一環。立法院特別設立了「遊說登記辦公室」，透過公開、透明的程序，提供人民或團體申請登記遊說，並建置「遊說法資訊專區」，方便民衆查閱。

#### ◎ 遊說申請好安心



向立法委員遊說  
登記申請流程怎麼跑



#### 1 >> 想要遊說的人



自然人、法人、經許可設立或備案之人民團體或基於特定目的組成並設有代表人之團體，以及受委託進行遊說之自然人或營利法人。

#### 2 >> 清楚填寫「遊說登記申請書」

申請書表下載：  
<https://www.ly.gov.tw/Pages/List.aspx?nodeid=5264>



遊說登記申請書

#### 3 >> 向「立法院遊說登記辦公室」申請遊說登記

立法院遊說登記辦公室  
地址：臺北市鎮江街2號1樓（鎮江會館）  
電話：2358-8649 傳真：2358-8676

# 國會真透明，遊說要申請

## 龍騰乙版第一冊

L4 民主治理與公民參與

#選舉外的政治參與

## 翰林乙版第一冊

L4 人民的參政

#其他的政治參與途徑

## 南一版

L5 民主治理與公民參與

#我們還有哪些政治參與的管道?

## 三民版

L4 政治參與

#除了選舉，我們還能如何參與?

3. 政府的組成

# 國會議政史

歷 Db-V-2

戰後的民主化追求與人權運動

Chapter 2  
漫遊立法院，門樓參與

## 國會 攻略


LEGISLATIVE YUAN  
R.O.C.(Taiwan)

### ◎ 立法院古蹟建築來時路

日治大正8年  
西元1919年  
考證1919年臺北市尚全圖，立法院前身為臺北第2高等女學校校舍始建於民國6年，目前尚存西、南側L型磚構造建築。



日治昭和10年  
西元1935年  
1935-1936年增建北側混凝土磚的現代主義風格建築。(臺北州立第2高等女學校校舍立面圖)



民國34年  
西元1945年  
二次大戰時期歷經美軍轟炸，立法院目前的完整行政大樓西、南側建築，乃是戰後在僅存的紅磚建築體上加蓋重建。



民國45年  
西元1956年之後  
此處曾作為臺灣省政府農林廳辦公處所，1956年後由立法院接手，陸續於1960年遷駐現址。



### ◎ 漫步立法院行政大樓



1 立法院行政大樓(原臺北州立第2高等女學校)地址為臺北市中正區中山南路1號，今日行政大樓為2層樓L型磚構造黑瓦建築(西、南側)及3層平屋頂建築(北側)組成，作為立法院各處室的辦公處已逾60年之久。



2 立法院行政大樓2層樓黑瓦建築為1920年代樣式建築，目前僅存西、南側L型磚構造建築，地面鋪設紅磚，考量日照，採大面積窗採光設計，西側棟的迴廊設計在建築東、西兩面，南側棟的迴廊設計在建築南邊。

3 行政大樓3層平屋頂建築為西元1935-1936年前築校舍，因應戰爭時期避空襲炸，貼上「防空色」面磚，目前立法院把最近內側的部分塗上紅色。

Chapter 3  
漫遊立法院，門樓參與

## 國會 攻略

LEGISLATIVE YUAN  
R.O.C.(Taiwan)

### ◎ 悠遊議場歷史建築



- 1 議場內之會場為立法院會議開會之場所，為國會議事之場域、重大法案之催生地，見證臺灣民主發展。
- 2 議場立在中庭中軸線上，原臺北州立第2高等女學校操場位置，為盧巨禧建築師所設計的現代主義風格建築。
- 3 議場於西元1962年2月23日啟用，為地下1層，地上3層之RC造建物，開議場所位於4樓。
- 4 立法院會議廳稱院會，會期期間每週二、五舉行。會場內除設政院院長、秘書長、立法委員、行政官員的座位，並設有發言臺、諮詢臺、詢問臺。

Q 如何申請參觀國會

A 您知道立法院可以參觀嗎？您想參觀百年建築嗎？方法很簡單，只要跟我這樣做，按流程提出申請，就可以跟立法院的美麗建築群相遇。

- 1 傳真申請 請下載「立法院院區參觀申請書」，傳真至(02)2358-8696
- 2 傳函申請 寄至臺北市中正區中山南路1號立法院秘書處
- 3 完成申請 請來電確認(02)2358-5258

### 3.7 國會議政史·歡迎來遊歷

打開臺灣議政的史冊，「臺灣省議會風雲」承襲臺灣戰後地方民主發展與深化的重要場域，從臨時省議會到省議會，再因精省而改制為省議會議事，每一步隨手推動的歷程，都見證臺灣民主化過程不可替代的一環，雖然「臺灣省議會」已走入歷史，但無法抹滅的價值與精神仍在，2007年立法院在國區內增設中南部服務中心及議政博物館，將立法院精神融入，爾後更名為「立法院民主議政園區」，譜寫下一段新故事。

### ◎ 組織沿革與重要紀事

