



教育部國民及學前教育署

K-12 Education Administration, Ministry of Education



英語自主檢測系統  
學生使用手冊

[如何登入系統](#)

[如何預約測驗](#)

[如何查詢成績](#)

[如何加入班級](#)

[測驗設備需求](#)

# 如何登入英語自主檢測系統？

本系統提供持有教育雲端帳號或縣市帳號的中小學生進行登入使用。若不知道或無法使用自己的教育雲端帳號密碼，請詢問老師或學校負責管理教育雲端帳號的人員。



以教育雲端帳號登入 使用Test My English 英語自主檢測系統 所提供的服務

請輸入帳號 @mail.edu.tw

請輸入密碼



若有其他無法登入的問題，請聯繫  
教育體系單一簽入服務維運辦公室

☎ 客服專線：04-22220507

✉ email：oidcservice@mail.edu.tw

# 填寫常用電子郵件信箱

登入後請輸入常用電子郵件信箱，以便後續接收本系統的通知。

- 也可以至「帳號設定」填寫或更改。

## 常用電子郵件信箱

為了方便您後續接收本系統的預約測驗通知，請新增您的常用信箱，後續如需修改，可至「帳號設定」頁面編輯。

- 使用教育雲端電子郵件信箱
- 新增常用電子郵件信箱

請輸入常用電子郵件信箱

確定

## 帳號設定

### 基本資訊

教育雲端電子郵件信箱：

真實姓名：

常用電子郵件信箱：

請輸入常用電子郵件信箱

完成

# 注意事項

- 若同學在暑假結束後會升上新的年級（小學五年級、國中一年級、國中三年級、高中三年級），需在開學後登入才會更新基本資料。
- 為確保同學的使用體驗，請使用桌機、筆電、平板操作本系統，**勿使用手機**。



# 使用流程

---



# 如何預約測驗？

1. 登入系統後，至網頁右上方姓名處，點選「預約測驗」，或點擊姓名旁邊的「開始測驗」進入測驗入口頁面，再點擊「編輯預約」進入預約系統。

到下一個頁面再點擊

編輯預約

開始測驗

王小明 ▾

- 預約測驗
- 測驗進度
- 領域成績單
- 總體成績單
- 通過證書

# 選時段

2. 進入預約系統後會看到一個月曆，每日檢測時段分為早、中、晚三個時段。

可預約時段剩餘：3

一	二	三	四	五	六	日
						1
2	3	4	5	6	7	8
9	10	11	12	13	14	15
16	17	18	19	20	21	22
23	24	25	26	27	28	29
30	31					

2023/10/26

早上 6:00-10:59

中午 11:00-15:59

晚上 16:00-21:00

已額滿/不可選擇

尚未額滿/已選擇

尚未額滿/可選擇

白底灰字：不可選擇/綠底白字：已選擇/白底黑字：可選擇

# 確定預約

3. 點擊一個可預約的時段，再點選「確定預約」，系統會跳出視窗詢問「請確定是否預約以下時段」，按下「確定」後即可完成該時段的預約。若按下「取消」則直接返回預約系統。

## 確定預約

請確定是否預約以下時段：

2023/10/25 中午 11:00-15:59	2023/10/26 中午 11:00-15:59
------------------------------	------------------------------




# 預約時段限制

各級別均有預約時段的數量限制，以 Pre A1 級別為例，當你已經預約 5 個時段，就無法再預約了。若此時想要變更預約時段，必須先取消預約一個時段，才能新增預約一個時段。

年級	級別	可預約時段
小五	Pre A1	5
國一	A1	5
國三	A2	7
高三	B1	9

# 如何取消預約？

在預約測驗的頁面下方，會顯示所有已預約的測驗時段，點選垃圾桶圖示  系統會跳出視窗詢問「請確定是否刪除該時段」，按下「確定」後即可取消該時段的預約。若按下「取消」則直接返回預約系統。

您已預約的測驗時段：

2023/10/31  
中午 11:00-15:59

2023/11/01  
早上 6:00-10:59

2023/11/01  
中午 11:00-15:59

2023/11/02  
中午 11:00-15:59



2023/11/03  
晚上 16:00-21:00



確定預約

# 預約完成

4. 系統將自動寄出你預約的時段至你的教育雲端電子郵件信箱與常用電子信箱。

- 要先至「帳號設定」填寫常用電子郵件信箱才能收到信喔！也可以直接填教育雲端電子郵件信箱。

## 測驗說明

測驗級別：PreA1

測驗期間：2023/10/30 - 2023/11/03

測驗時段：可預約5個時段

您已預約的測驗時段：

2023/10/31  
中午 11:00-15:59

2023/11/01  
早上 6:00-10:59

2023/11/01  
中午 11:00-15:59

2023/11/02  
中午 11:00-15:59

2023/11/03  
晚上 16:00-21:00

若沒有使用電子信箱的習慣，可以點擊「下載預約紀錄」，將預約的時段下載至電腦或平板，方便隨時查看，避免忘記檢測！

下載預約紀錄

編輯預約

# 注意事項

---

- 為避免同學在深夜進行檢測，每日開放預約的時間為 06:00-21:00。預約時請確認已在裝置上設定正確的日期和時間。
- 每日檢測時段分為早 ( 06:00-10:59 ) 中 ( 11:00-15:59 ) 晚 ( 16:00-21:00 ) 三個時段，同學可於一個檢測時段內完成多項測驗。
- 只要當下的檢測時段沒有預約額滿，同學就能即時預約、即時檢測。
- 只要於預約的時段內進入測驗，即使結束作答的時間將超過預約的時段，同學仍可做完測驗。以 A2 字彙測驗 ( 作答時間 30 分鐘 ) 為例，假設同學預約了晚上 ( 16:00-21:00 ) 的時段，只要同學於 20:59 前進入測驗仍可做完該項測驗的檢測，不必擔心結束作答的時間將超過 21:00。

# 注意事項

- 本系統僅開放 Pre A1 (小五)、A1 (國一)、A2 (國三)、B1 (高三) 的測驗。若同學並非檢測年級的學生，或目前非測驗期間，請先至[酷英](#)練習。

2024年10月 ~ 2025年05月

目前非測驗期間，各級別測驗期間請參考下表，請於開放測驗日期再來。  
您可先前往[Cool English](#) 線上英語學習平臺提升英語能力！

級別	年級	第一次檢測	第二次檢測 (第一次檢測未通過者)
Pre A1	小五	10月 ~ 1月	3月 ~ 5月
A1	國一	10月 ~ 1月	3月 ~ 5月
A2	國三	10月 ~ 1月	3月 ~ 5月
B1	高三	10月 ~ 1月	3月 ~ 5月

# 注意事項


- 作答時若按「重新整理」或「上一頁」，都會導致試卷關閉並重啟，同學會需要從頭開始作答。請參考每卷作答時間，確認有足夠時間完成一份試卷，再進入測驗。



試題需要一次從頭做完  
是為了模擬正式英檢的  
情境喔！

# 如何查詢成績-領域成績單

1. 登入系統後，至網頁右上方姓名處，點選「領域成績單」。



開始測驗

王小明 ▾

預約測驗

測驗進度

領域成績單

總體成績單

通過證書

我的班級

帳號設定

登出

# 領域成績單

2. 在「領域成績單」頁面，可以點選各領域查看成績。

## 領域成績單

字彙

聽力

口說

閱讀

寫作

試卷

成績

作答時間

PreA1 試卷1

100

2023/10/06 11:19

詳細分析

點選即可查看能力指標（達成率與評語）、例題詳解、推薦課程



# 詳細分析-能力指標

3. 點選「詳細分析」，可以查看能力指標（達成率與評語）。

能力指標

1. 在圖片或手勢的幫助下，理解簡短的問題和敘述



100%

評語：你可以在圖片輔助下，理解簡單句子。

例題詳解

推薦課程

2. 聽懂日常生活中常使用的單字



100%

評語：你已能理解多數Pre A1程度的生活常見單字。

例題詳解


推薦課程

# 詳細分析-例題詳解、推薦課程

4. 在每個「能力指標」下方，可再點選「例題詳解」和「推薦課程」。

例題：

正確答案為C



[看圖選句]

題目音檔

- A. Look! That cat is so fat.
- B. Look! Those bear are black and white.
- C. Look! Those monkeys are so cute.

此能力指標評量學生是否能在圖像輔助下，理解句子、對話的內容。

從圖中手勢和“Look!”的指示，可理解說話者要別人看向他指的地方，圖中的手所指的地方有兩隻猴子，因此要選“Those monkeys”的選項。

推薦課程

課程名稱：(原) Hello Kids BOOK 1 Lesson 3: 聽力 - Open It, Tom

課程網址：<https://www.coolenglish.edu.tw/mod/page/view.php?id=7615>

聽力 - Open It, Tom



# 口說測驗另有發音分析報告

**紅字**：發音不太正確喔，再去多多練習吧！

**橘字**：唸得很棒了，有些音可能不太正確，再試一次會更好喔！

**黑字**：哇！你簡直是口說大師，繼續往下進攻吧！

第一大題 (1分/題)		總分: 5.4
1.	<b>weak</b>	0.5
2.	<b>stop</b>	0
3.	<b>fall</b>	0
4.	<b>spring</b>	0
5.	weather	1

# 如何查詢成績-總體成績單

1. 登入系統後，至網頁右上方姓名處，點選「總體成績單」。

為何領域成績單和總體成績單上的成績顯示不同？

領域成績單僅顯示「最新成績」，而總體成績單則顯示兩次檢測中的「最高成績」，若學生參加兩次檢測，則可能會有兩份成績單成績顯示不同的情況發生。



開始測驗

王小明 ▾

預約測驗

測驗進度

領域成績單

總體成績單

通過證書

我的班級

帳號設定

登出

# 總體成績單

2. 在「總體成績單」頁面，可以看到各領域的成績。

## 總體成績單

請選擇級別

Pre A1



點選「下載」即可下載成績單



下載

### 各領域成績

字彙



100

聽力




88

# 通過證書

1. 登入系統後，至網頁右上方姓名處，點選「通過證書」。

- 各領域測驗分數達 70 分才會有通過證書喔！  
未通過者可以再預約第二次檢測。



本檢測目的在於讓學生自主檢測英文能力，在英語學習上挑戰自我。  
通過證書僅為肯定學生的學習成果，不作為其他認證用途使用。

開始測驗

王小明 ▾

預約測驗

測驗進度

領域成績單

總體成績單

通過證書

我的班級

帳號設定

登出

# 通過證書

2. 選擇級別和領域後即可查看證書。

點選「下載」即可下載證書

請選擇級別  請選擇領域

**英檢平臺通過證書**  
Certificate of Achievement

**陳酷英**

耶！恭喜你通過 Pre A1 級別的閱讀測驗，表現優異。希望你再朝下一個階段精進自己，英語變得超級棒噠！

下載

# 如何加入老師的班級？

1. 登入系統後，至網頁右上方姓名處，點選「我的班級」。



開始測驗

王小明 ▾

預約測驗

測驗進度

領域成績單

總體成績單

通過證書

我的班級

帳號設定

登出



# 如何加入老師的班級？

2. 在「加入班級」下方的欄位輸入班級代碼或班級名稱。

## 我的班級

**加入班級**  
請輸入班級代碼或班級名稱

我參與的班級 ← 已加入的班級會顯示在這裡

班級代碼	班級名稱	班級導師	退出班級
31	五年E班	陳老師	退出

# 測驗設備需求說明

---

## 1. 我該使用什麼設備和瀏覽器？

- 英語自主檢測系統的測驗，可使用桌上型、筆記型電腦作答，亦可使用平板電腦。
- 為保護學生視力，並使測驗能清楚呈現，請勿使用手機作答。

## 2. 為了給你最好的測驗品質，請參考下列設備推薦使用的瀏覽器。

- 桌上型電腦、筆記型電腦：推薦使用Chrome瀏覽器
- 平板電腦（ 安卓Android系統 ）：推薦使用Chrome瀏覽器
- 平板電腦（ IOS系統 ）：推薦使用Safari瀏覽器。
- 如果網站彈出「不支援此裝置」的提示，代表你使用的硬體設備畫面不夠大或解析度不夠，請更換裝置。

# 測驗設備需求說明

## 3. 有些測驗需要耳機和麥克風？

- 四個級別的聽力測驗，以及Pre A1、A1級別的字彙測驗，會需要使用耳機或其他的播音設備。
- 四個級別的口說測驗皆須使用麥克風或其他收音設備。
- 若你的設備在進行口說測驗時無法順利錄音，請參考網站常見問題-口說作答說明：[做口說測驗時，無法錄音怎麼辦？](#)



# 聯絡我們

---



客服信箱：[testmyenglish@ntnueng.tw](mailto:testmyenglish@ntnueng.tw)



客服專線：(02)2363-3801、(02)2363-3803



服務時間：週一至週五 09:00-12:00、14:00-17:00  
例假日與國定假日不開放

# Test My English 粉絲專頁



歡迎追蹤！才不會錯過  
最新消息和活動資訊喔~



Test My English



test\_my\_english

