

4 步驟完成



通緝



秋行軍蟲

蟲蟲危機

分秒必爭 立即通報





# 秋行軍蟲禍害有多少

① 啃食作物

② 迅速蔓延

③ 全面擴散

④ 經濟損失

蟲

蟲

危

機

只需**4**步驟，共同消滅秋行軍蟲！

# 秋行軍蟲 通緝 4 步驟

## 1 巡察



## 2 辨識



揪出  
秋行軍蟲



## 4 處置



## 3 通報

# Step 1. 巡察

## 巡察時間地點

**時間**：每日清晨或傍晚

**地點**：實習農場、校園菜園、場館  
周邊植栽及相關造景植栽等

## 巡察重點植物

**禾本科**：玉米、水稻、小麥、甘蔗

**菊科**：萵苣、鬼針草、向日葵

**豆科**：花生、紅豆

當無食物來源也會吃其他植栽!!



1齡幼蟲造成透明窗格紋啃食痕跡



偏好啃食作物生長點，受害處留下  
大量糞便



老熟幼蟲蛀食莖桿



老熟幼蟲啃食玉米穗



# Step 2. 辨識

## 蟲體辨識



四個黑點

### 秋行軍蟲

- 特徵：
1. 頭殼可見黃色倒Y狀紋路。
  2. 幼蟲背部各體節具梯形狀分布之4個斑點，近末節則呈方形分布


## 下載農委會提供辨識APP



ANDROID



# Step 3. 通報



1. 發現疑似蟲體，請透過防檢局APP或直接撥打專線通報

**防檢局專線 0800-039-131**

**農作物天然災害即時回報APP（詳附件）**

2. 並上**教育部校安通報**系統進行通報

路徑=>天然災害事件=>環境災害=>秋行軍蟲



下載APP

1

登錄

單位:農委會  
密碼:0000

2

新增上傳  
圖片

3

# Step 4. 處置

一旦確定為秋行軍蟲....立即...

通知



防檢局 專線  
0800-039-131

處理



深埋處理！



抓秋行軍蟲拿獎金！護台灣！

# 蟲蝨危機

©tybird99, CC BY NC



雄成蟲

幼蟲 頭部有Y字型  
背部有四顆黑點



雌成蟲

© Greg Lasley, CC BY NC

通報專線

0800-039131



農作物天然災害  
即時回報app



防疫小尖兵  
LINE@



Android iOS

## 臺灣疫情現況

發現日期	地點	鑑定確認日
1 6/8	苗栗通霄	6/10
2 6/10	宜蘭頭城	6/12
3 6/10	嘉義義竹	6/12

民眾主動通報 經判定確認是秋行軍蟲

## 期限內可領獎金一萬塊

農友受災補償

- 1 作物銷毀補償
- 2 三個月不能種植其他作物  
每公頃補助 4 萬 5 千元



# 諮詢服務

---

## ❖ 農委會：

植物防疫組 陳保良

TEL:+886-2-2343-1408

Email: paoliang@mail.baphiq.gov.tw

## ❖ 教育部：

賀冠豪 助理研究員

電話：(02)77129120

E-mail：simonblack@mail.moe.gov.tw

## ❖ 教育部防治輔導團：

臺北市立大學 黃基森 副教授、李明儒 研究員

電話：(02)2371-1254; (02)2311-3040#3903

E-mail：fireant@utapei.edu.tw



# 附件

# 相關資訊

# 農委會防檢局相關聯繫管道及資料連結

- ◆ 防檢局專線 0800-039-131
- ◆ 防檢局防疫小尖兵臉書
- ◆ 防檢局 line@
- ◆ 農委會各區農業改良場或地方政府
- ◆ 農作物天然災害即時回報APP

## 農委會專區連結



<https://reurl.cc/VZW2Q>

## 教育部綠校連結



<https://reurl.cc/lbYMQ>

# 農作物天然災害即時回報APP操作流程

Google Play 娛樂 應用程式 電影 圖書 書報攤 裝置

搜尋結果 所有搜尋結果

應用程式

農作物天然災害即時回報  
宸訊科技股份有限公司  
提供民眾能針對天然災害進行即時照片回報

★★★★★

2

農作物天然災害即時回報APP  
雙版本QR code下載連結

1

農作物天然災害即時回報  
宸訊科技股份有限公司 工具  
★★★★★ 1 2

加入願望清單 安裝

新增回報資料

目前位置 彰化縣福興鄉 彰化縣福興鄉

本系統提供一般民眾使用，主要功能係讓農民或民眾能即時將自然災害過後現地災損照片上傳（指因颶風、焚風、龍捲風、豪雨、煙雨、冰雹、寒流、旱災或地震所造成之災害），照片主要目的為輔助研究單位進行（農業試驗所）配合災後衛星影像進行判釋，實際農業天然災害救助目前尚須依據現行行政法規流程辦理。

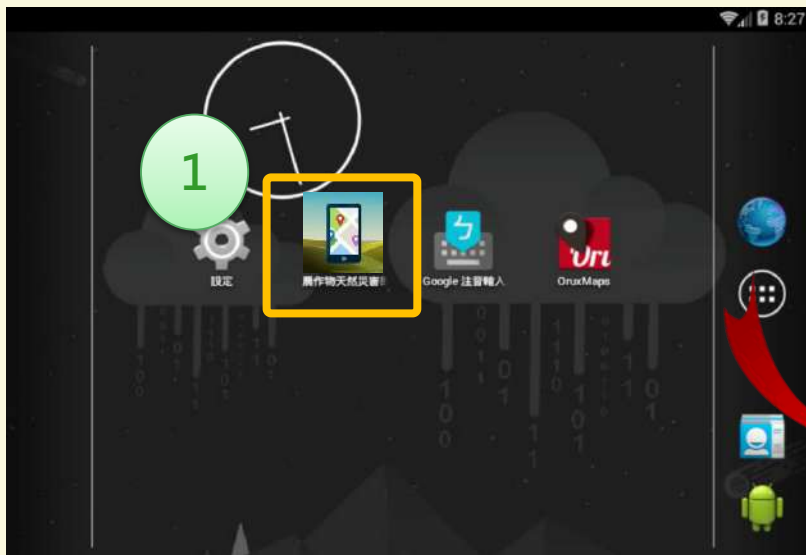
3





# 農作物天然災害即時回報APP操作流程

一開始建議先於調查點停留1分鐘讓GPS數值收斂

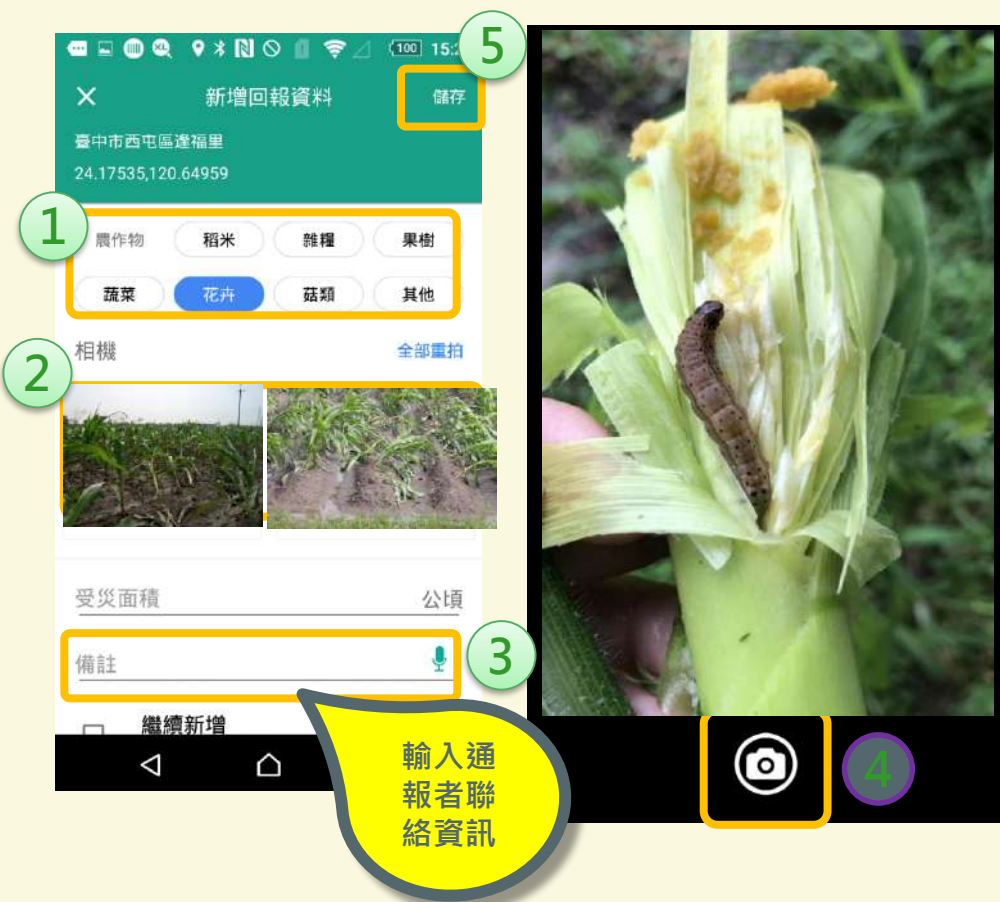


機關單位：選擇中央機關(農委會)  
密碼：0000



點擊“新增”進行秋行軍蟲回報

# 農作物天然災害即時回報APP操作流程



- 1 選取受災作物類型
- 2 點擊進行拍照  
(作物及秋行軍蟲近照)
- 3 輸入農友姓名及電話
- 4 儲存“拍攝”照片
- 5 點擊“儲存”回報資料
- 6 批次上傳受災回報資料