



112 年縣市學生學習能力檢測


『線上問卷填答流程說明』

國立臺中教育大學 | 測驗統計與適性學習研究中心

112 年縣市學生學習能力檢測—個人學習特質問卷

問卷目的：藉由個人學習特質問卷了解影響學生學習關鍵因素。

問卷系統開放填答日期：112 年 5 月 4 日至 6 月 30 日止，請各校於系統開放期間自行安排並協助學生完成電腦線上作答。

問卷網址：<https://saaassessment.ntcu.edu.tw/>，網頁請以  **【Chrome】** 瀏覽器開啟，並確認螢幕縮放比例為 100%。

各校參與施測年級 請依各縣市教育局(處)公告為準	問卷題數	填答時間	填答方式
三年級	41 題	40 分鐘	電腦線上作答
四年級	48 題		
五年級	52 題		
六年級	57 題		
七年級	57 題		
八年級	57 題		

注意事項

☆學生名單確認：自 112 年 5 月 1 日起，各校校管人員請以「校管理者」帳號登入並點選進入【帳號管理】頁面進行學生基本資料維護，請確認貴校受測學生名單是否正確，如有缺漏或須刪除名單請 e-mail 至學力檢測信箱進行修正 (esstassessment2019@gmail.com)。

☆「校管理者」登入密碼：

1. 參與 112 年縣市學生學習能力檢測學校於 5 月 1 日前，將依照教育局(處)所提供的學校管理者信箱名冊，

寄發今年度網站登入密碼至各校管理者信箱，請以「縣市學力檢測系統密碼通知信」中的密碼登入。

2. 為維護學校及學生個人資料安全，校管理者取得密碼通知信後首次登入時，系統將強制要求更改密碼，

請依系統提示更改密碼即可。

3. 學校管理者若忘記登入密碼，請點選 **忘記密碼**，系統會立即發送新密碼至信箱，操作流程請參照第 7 頁。

4. 於忘記密碼功能中，若您的 E-mail 比對失敗，請透過貴縣市教育局(處)向本中心提出變更信箱申請，

或請貴校直接來函變更信箱，以確保貴校資料安全。

☆取得學生登入密碼：校管理者進入【帳號管理】頁面確認名單無誤後，點選 **匯出本校帳號及問卷填答狀況** 下載貴校

學生登入密碼。

☆問卷作答過程中，學生如遇到網路斷線或臨時狀況須暫停作答，再次登入後將從尚未完成作答之頁面繼續作答。

☆每位學生僅能填答一次問卷，點選【作答結束】後將無法重複施測。

112 年縣市學生學習能力檢測『線上問卷填答流程說明』

目錄

一、校管理者—登入、更新密碼.....	4
二、校管理者—忘記密碼.....	7
三、校管理者—學生問卷基本資料維護、填答狀況確認	8
四、校管理者—取得學生登入密碼	11
五、學生—問卷系統登入流程	13

一、校管理者—登入、更新密碼

★校管理者登入時請依序選擇您的【縣市】、【身分】、【區域】、【學校】，並輸入您的登入密碼。

評量架構 試題公告 | 縣市學生學習能力檢測 | 登入

登入

縣市 ▼ 身分 校管理者 ▼

區域 ▼ 學校 ▼

密碼

忘記密碼 登入

★首次登入時，請依系統提示更改密碼。

評量架構 | 試題公告 | 縣市學生學習能力檢測 | 用戶圖示

最新消息

- 最新** 本中心配合國立... 如有相關問題請以 EMAIL 聯繫，於...
- 一般** 本中心配合國立... 休假日，如有相關問題請以 EMAIL 聯繫。 (12.22)
- 一般** 110年度縣市學... 向度調整，將更新評量架構及向度相對準，於110年12月17日開放查詢及下載。 (110.12.15)
- 一般** 110年成績查詢操作手冊下載。 (110.11.24)

請先更改密碼，才能使用更多功能。

[前往更改密碼](#)

國立臺中教育大學 | 測驗設計與應用學習研究中心 | 電話：04-2218-3522；04-2218-1024
地址：403臺中市西區民生路140號 教務樓 5F | 信箱:esstassessment2019@gmail.com

★ 依欄位輸入您的新密碼。

★ 完成設定後，請以新密碼重新登入，即可開始使用系統完整功能。

★ 登入後若須變更密碼、E-mail，請點選右上角圖像→【更改密碼】，就能重新設定登入密碼及 E-mail。

評量架構 | 試題公告 | **縣市學生學習能力檢測** | 成績專區 | 綜合專區

登出
更改密碼

更改密碼

姓名：

更新密碼：

確認密碼：

Email：

更改密碼

國立臺中教育大學 | 測驗統計與適性學習研究中心 | 電話：04-2218-3522；04-2218-1024
地址：403臺中市西區民生路140號 教育樓 5F | 信箱:esstassessment2019@gmail.com

<https://saaassessment.ntcu.edu.tw/changepass#>

二、校管理者—忘記密碼

★校管理者如忘記密碼，請先依序選擇【縣市】、【身分】、【區域】、【學校】，並按下 **忘記密碼**。

填寫您於系統登記的 E-mail，系統比對正確後將立即發送新密碼至您的信箱，建議登入後再次修改密碼。

★於忘記密碼功能中，若您的 E-mail 比對失敗，請透過貴縣市教育局(處)向本中心提出變更信箱申請，或請貴校直接來函變更信箱，以確保貴校資料安全。



評量架構 試題公告 | **縣市學生學習能力檢測** | 登入

忘記密碼

為確認您的身份，請填寫您於系統登記的Email帳號。確認無誤後，系統將會把登入密碼寄至您的信箱。

Email:

送出

國立臺中教育大學 | 測驗統計與適性學習研究中心 | 電話：04-2218-3522；04-2218-1024
地址：403臺中市西區民生路140號 教育樓 5F | 信箱:esstassessment2019@gmail.com

三、校管理者—學生問卷基本資料維護、填答狀況確認

★校管理者登入並點選【綜合專區】→【帳號管理】。

評量架構 試題公告 | 縣市學生學習能力檢測 | 成績專區 綜合專區

帳號管理
匯出本校帳號
缺考名單下載

最新消息

最新 本中心配合國立臺中教育大學行事曆4/6為調整休假日，如有相關問題請以EMAIL聯繫，於連續假期後會盡快為您服務。(112.03.31)

最新 111年度成果報告於112年3月10日起開放登入後下載。(112.03.10)

最新 111 年度學力檢測結果已完成匯入**教育部因材網**，提供學生進行適性學習運用。(112.01.09)

★於帳號管理頁面，請依序選擇欲查詢的年級、班級，並按下【查詢】即可檢視貴校學生基本資料。

評量架構 | 試題公告 | 縣市學生學習能力檢測 | 成績專區 | 綜合專區


學校 國小 年級 3 班級 301 查詢 重出本校帳號及問卷填答狀況

#	姓名	年級	班級	座號	身分註記	功能	問卷
1		3	301	1	新住民	✎	✓
2		3	301	2		✎	✓
3		3	301	3		✎	✓
4		3	301	4		✎	✓
5		3	301	5	資源	✎	✓
6		3	301	6	原住民	✎	✓
7		3	301	7		✎	✓

< 1 2 3 4 5 >

國立臺中教育大學 | 測驗統計與適性學習研究中心 | 電話：04-2218-3522；04-2218-1024
地址：403臺中市西區民生路140號 教育樓 5F | 信箱/esstassessment2019@gmail.com

★校管理者於學生線上施測前，請務必確認貴校學生資料（姓名、年級、班級、座號）是否正確。

學生基本資料可由校管理者點選功能欄圖示【】直接修正。

★如有缺漏或須刪除學生名單，請 e-mail 至學力檢測信箱進行修正(esstassessment2019@gmail.com)。

★右邊問卷欄位圖示：【X】-未完成問卷；【V】-已完成問卷。



評量架構 | 試題公告 | 縣市學生學習能力檢測 | 成績專區 | 綜合專區

學校 國小 年級 請選擇 班級 查詢 匯出本校帳號及問卷填答狀況

#	姓名	年級	班級	座號	身分註記	功能	問卷
1		3	301	15			X
2		3	301	16			X
3		3	301	17			X
4		3	301	18			X
5		3	301	19			X
6		3	301	20			✓
7		3	301	21			✓

< 1 2 3 4 >

帳號管理

姓名 年級 3

班級 301 座號 20

身分註記

資優 原住民 新住民

藝才 體育 非學校型態

特殊生-身心障礙特教生 (總輔導處定)

特殊生-疑似生 (總輔導處定)

特殊生-其他經報備特殊生

送出

國立臺中教育大學 | 測驗統計與適性學習研究中心 | 電話：04-2218-3522；04-2218-1024
地址：403臺中市西區民生路140號 教育樓 5F | 信箱:esstassessment2019@gmail.com

四、校管理者—取得學生登入密碼

★112年5月4日即開放問卷填答，學生線上填答問卷之前，請校管理者確認貴校受測學生名單是否正確，並下載學生登入密碼。

★校管理者登入後，點選【帳號管理】→再點選 **匯出本校帳號及問卷填答狀況**，即可下載全校帳號資料、參與問卷的學生名單及密碼之檔案，且可於檔案中【問卷狀態】欄位，檢視學生是否完成問卷填答。

評量架構 試題公告 | **縣市學生學習能力檢測** | 成績專區 綜合專區

帳號管理
轉學生專區
缺考名單下載

學校 國小 年級 3 班級 301 查詢 **匯出本校帳號及問卷填答狀況**

#	姓名	年級	班級	座號	身分註記	功能	問卷
1		3	301	1	新住民	✎	✓
2		3	301	2		✎	✓
3		3	301	3		✎	✓
4		3	301	4		✎	✓
5		3	301	5	資源	✎	✓
6		3	301	6	原住民	✎	✓
7		3	301	7		✎	✓

< 1 2 3 4 5 >

國立臺中教育大學 | 測驗統計與運住學雷研究中心 | 電話：04-2218-3522；04-2218-1024
地址：403臺中市西區民生路140號 教育樓 5F | 信箱:esstassessment2019@gmail.com

https://saaaassessment.ntcu.edu.tw/stuAcc

★匯出之帳號資料格式如下，

請老師確認學生資料

(姓名、年級、班級、座號)

是否正確，並協助學生以

個人帳號對應之密碼登入。

學校代碼	學校名稱	姓名	年級	班級	座號	密碼	問卷狀態
			5	501	1		完成
			5	501	2		未完成
			5	501	3		未完成
			5	501	4		未完成
			5	501	5		未完成
			5	501	6		未完成
			5	501	7		完成
			5	501	8		完成
			5	501	9		未完成
			5	501	10		未完成
			5	501	11		未完成
			5	501	12		未完成
			5	501	13		未完成
			5	501	14		未完成
			5	501	15		未完成
			5	501	16		未完成
			5	501	17		未完成
			5	501	18		未完成
			5	501	19		未完成
			5	501	20		未完成
			5	501	21		未完成
			5	501	22		未完成
			5	501	23		未完成
			5	501	24		未完成
			5	501	25		未完成
			5	501	26		未完成
			5	501	27		未完成
			5	501	28		未完成
			5	501	29		未完成
			5	501	30		未完成
			5	502	1		未完成

可確認學生問卷是否已完成

五、學生一問卷系統登入流程

★請學生點選網頁上方【登入】→於登入視窗依序選取「縣市」、「身分（學生）」、「區域」、「學校」、「年級」、「班級」、「座號」及輸入「密碼」後，點選下方【登入】鍵。

評量架構 試題公告 | 縣市學生學習能力檢測 | 登入

登入

縣市 身分 學生

區域 請選擇 學校 年級 班級 座號

密碼

登入

★登入後，請於上方列表處點選【問卷系統】。

評量架構

試題公告

縣市學生學習能力檢測

問卷系統



最新消息

最新 本中心配合國立臺中教育大學行事曆4/6為調整休假日，如有相關問題請以EMAIL聯繫，於連續假期後會盡快為您服務。(112.03.31)

最新 111年度成果報告於112年3月10日起開放登入後下載。(112.03.10)

最新 111年度學力檢測結果已完成匯入**教育部因材網**，提供學生進行適性學習運用。(112.01.09)

最新 本網頁將於112年1月起，成績查詢及下載功能僅以三年為限，請於期限內自行下載留存。(111.11.25)

★進入問卷系統頁面，請學生詳閱說明後點選【開始作答】鍵，開始施測。

評量架構

試題公告

縣市學生學習能力檢測

問卷系統

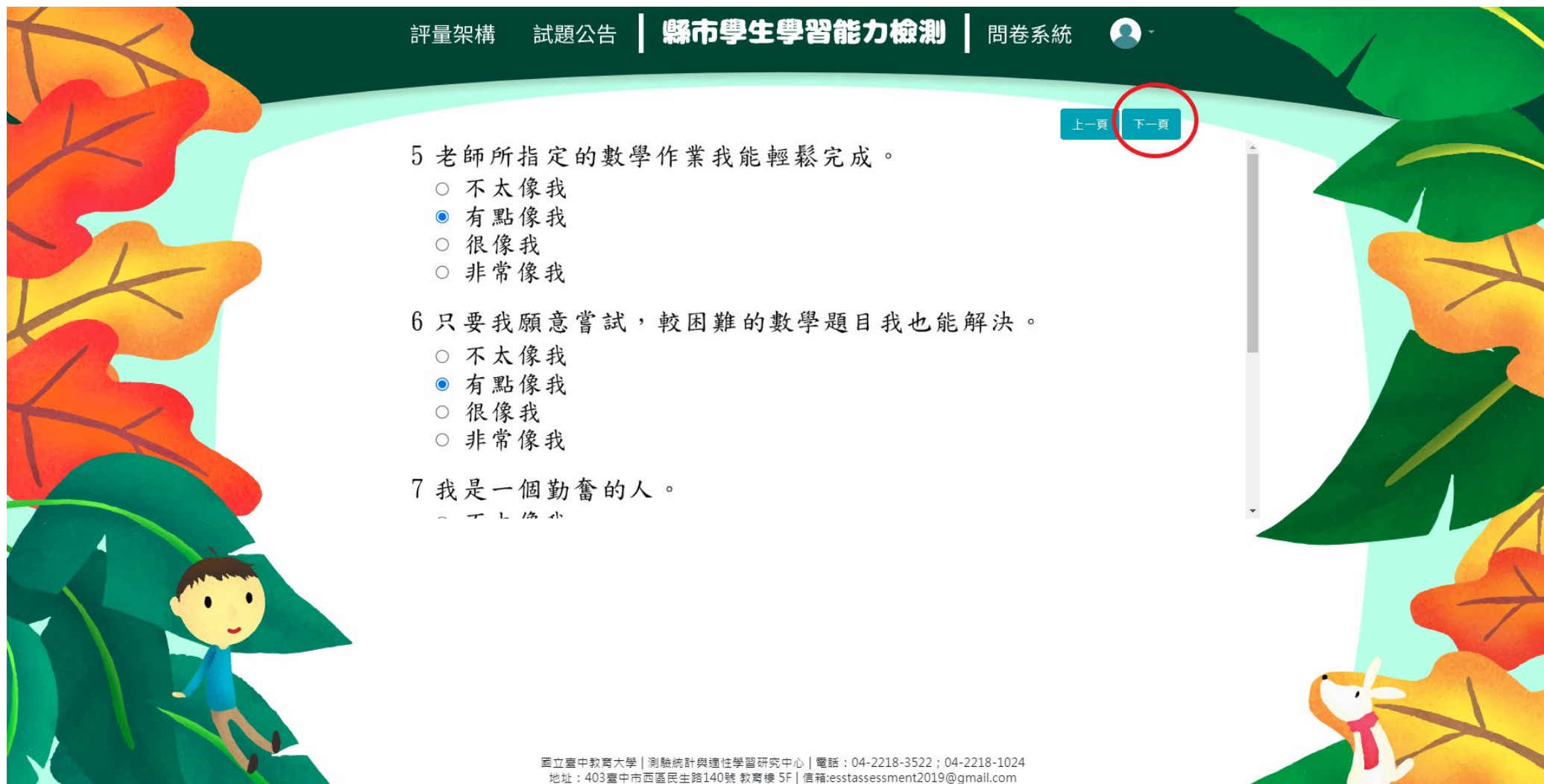


這份問卷的問題，沒有「正確」或「錯誤」答案，請勾選最適合您的狀況或想法的答案（將滑鼠移到○內點一下）。

您的個人答案不會被公開，您所有答案都會被保密。

開始作答

★請於各題目下點選最符合個人狀況之選項，該頁題目全數作答完畢後，才能點選【下一頁】繼續作答。作答過程中，如遇到網路斷線或臨時狀況須暫停作答，學生再次登入後，將從未完成作答之頁面繼續作答。



The screenshot shows a web-based assessment interface. At the top, there is a dark green header with white text: "評量架構" (Assessment Structure), "試題公告" (Question Announcement), "縣市學生學習能力檢測" (County/City Student Learning Ability Assessment), and "問卷系統" (Questionnaire System). A user profile icon is visible on the right. Below the header, there are two blue buttons: "上一頁" (Previous Page) and "下一頁" (Next Page). The "Next Page" button is circled in red. The main content area contains three questions with radio button options:

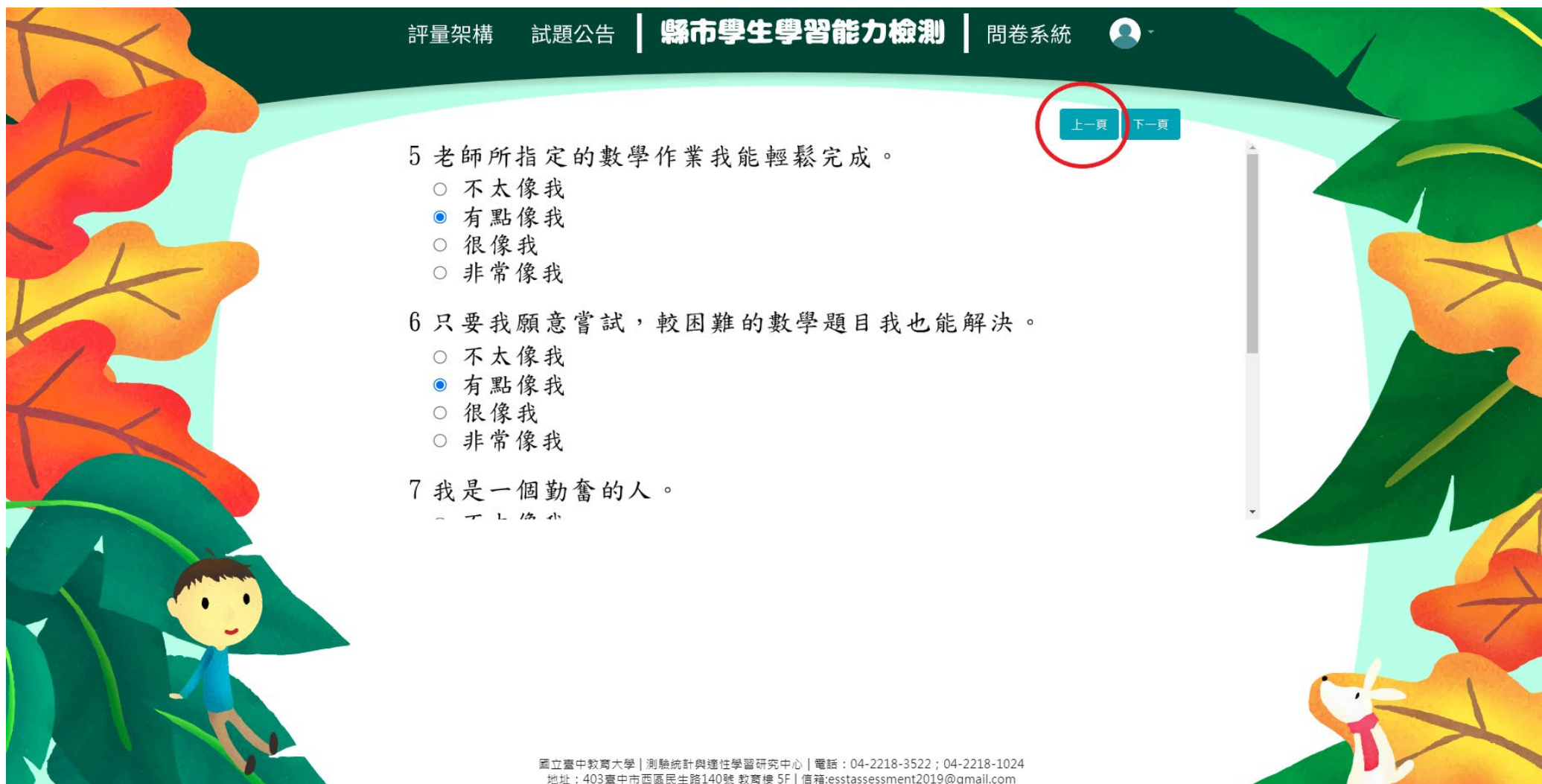
5 老師所指定的數學作業我能輕鬆完成。
 不太像我
 有點像我
 很像我
 非常像我

6 只要我願意嘗試，較困難的數學題目我也能解決。
 不太像我
 有點像我
 很像我
 非常像我

7 我是一個勤奮的人。
 不太像我

At the bottom of the page, there is a footer with contact information: "國立臺中教育大學 | 測驗統計與適性學習研究中心 | 電話：04-2218-3522；04-2218-1024 | 地址：403臺中市西區民生路140號 教育樓 5F | 信箱:esstassessment2019@gmail.com". The page is decorated with colorful autumn leaves and a cartoon boy sitting on a large green leaf on the left, and a cartoon dog on the right.

★若需修改已填答過之選項，可點選【上一頁】返回欲修改處重新修改選答結果。



The screenshot shows a web-based assessment interface. At the top, there is a navigation bar with the following elements from left to right: '評量架構', '試題公告', '縣市學生學習能力檢測' (highlighted in white), and '問卷系統'. To the right of the navigation bar is a user profile icon. Below the navigation bar, there are two buttons: '上一頁' (Previous Page) and '下一頁' (Next Page). The '上一頁' button is circled in red. The main content area contains three questions, each with four radio button options. The first question is '5 老師所指定的數學作業我能輕鬆完成。' with options: '不太像我', '有點像我' (selected), '很像我', and '非常像我'. The second question is '6 只要我願意嘗試，較困難的數學題目我也能解決。' with options: '不太像我', '有點像我' (selected), '很像我', and '非常像我'. The third question is '7 我是一個勤奮的人。' with options: '不太像我', '有點像我' (selected), '很像我', and '非常像我'. The interface is decorated with autumn-themed illustrations of colorful leaves and a cartoon boy sitting on a large green leaf in the bottom left corner, and a cartoon dog in the bottom right corner. At the bottom of the page, there is contact information for National Sun Yat-sen University's Center for Research in Assessment and Learning.

評量架構 | 試題公告 | 縣市學生學習能力檢測 | 問卷系統

上一頁 下一頁

5 老師所指定的數學作業我能輕鬆完成。
 不太像我
 有點像我
 很像我
 非常像我

6 只要我願意嘗試，較困難的數學題目我也能解決。
 不太像我
 有點像我
 很像我
 非常像我

7 我是一個勤奮的人。
 不太像我
 有點像我
 很像我
 非常像我

國立臺中教育大學 | 測驗統計與適性學習研究中心 | 電話：04-2218-3522；04-2218-1024
地址：403臺中市西區民生路140號 教育樓 5F | 信箱:esstassessment2019@gmail.com

★作答完畢時，請點選【作答結束】即完成問卷。

評量架構 | 試題公告 | 縣市學生學習能力檢測 | 問卷系統

上一頁 作答結束

●你的家中有沒有下列這些物品或設施：

52 屬於自己的書桌。

沒有

有

國立臺中教育大學 | 測驗統計與適性學習研究中心 | 電話：04-2218-3522；04-2218-1024
地址：403臺中市西區民生路140號 教育樓 5F | 信箱:esstassessment2019@gmail.com

《範例圖片中試題僅供參考，各年級問卷題數請參閱本操作手冊第一頁。》

★每位學生僅能填答一次，點選【作答結束】後將無法重複施測。

The screenshot shows a website header with navigation links: 評量架構, 試題公告, 縣市學生學習能力檢測, and 問卷系統. A user profile icon is visible on the right. The main content area is titled '最新消息' (Latest News) and contains several news items, each with a '最新' (Latest) tag. A white pop-up message with an orange exclamation mark icon and the text '您已作答完成' (You have completed your answer) is centered on the screen, with an 'OK' button below it. The background features a stylized illustration of a landscape with a tree, a rabbit, a person, and a clock tower.

評量架構 | 試題公告 | 縣市學生學習能力檢測 | 問卷系統

最新消息

- 最新 本中心配合國立... 有相關問題請以...
EMAIL聯繫，於...
- 最新 111年度成果報... (2.03.10)
- 最新 111年度學力檢... 生進行適性學習運...
用。(112.01.09)
- 最新 本網頁將於112年1月起，成績查詢及下載功能僅以三年為限，請於期限內自行下載留存。(111.11.25)

您已作答完成

OK

國立宜中教育大學 | 測驗設計與適性學習研究中心 | 電話：04-2218-3522 / 04-2218-1024
地址：403臺中市西區民生路140號 教育樓 5F | 信箱：esstassessment2019@gmail.com