



# 英語課「學習吧」使用說明

停課期間英語課將以「學習吧」網站作為線上學習及繳交作業  
評量的介面及方式

侯貴丹 老師

# 各班課程邀請碼

## 三年級:

三年二班: 791363

三年三班: 667762

三年七班: 733247

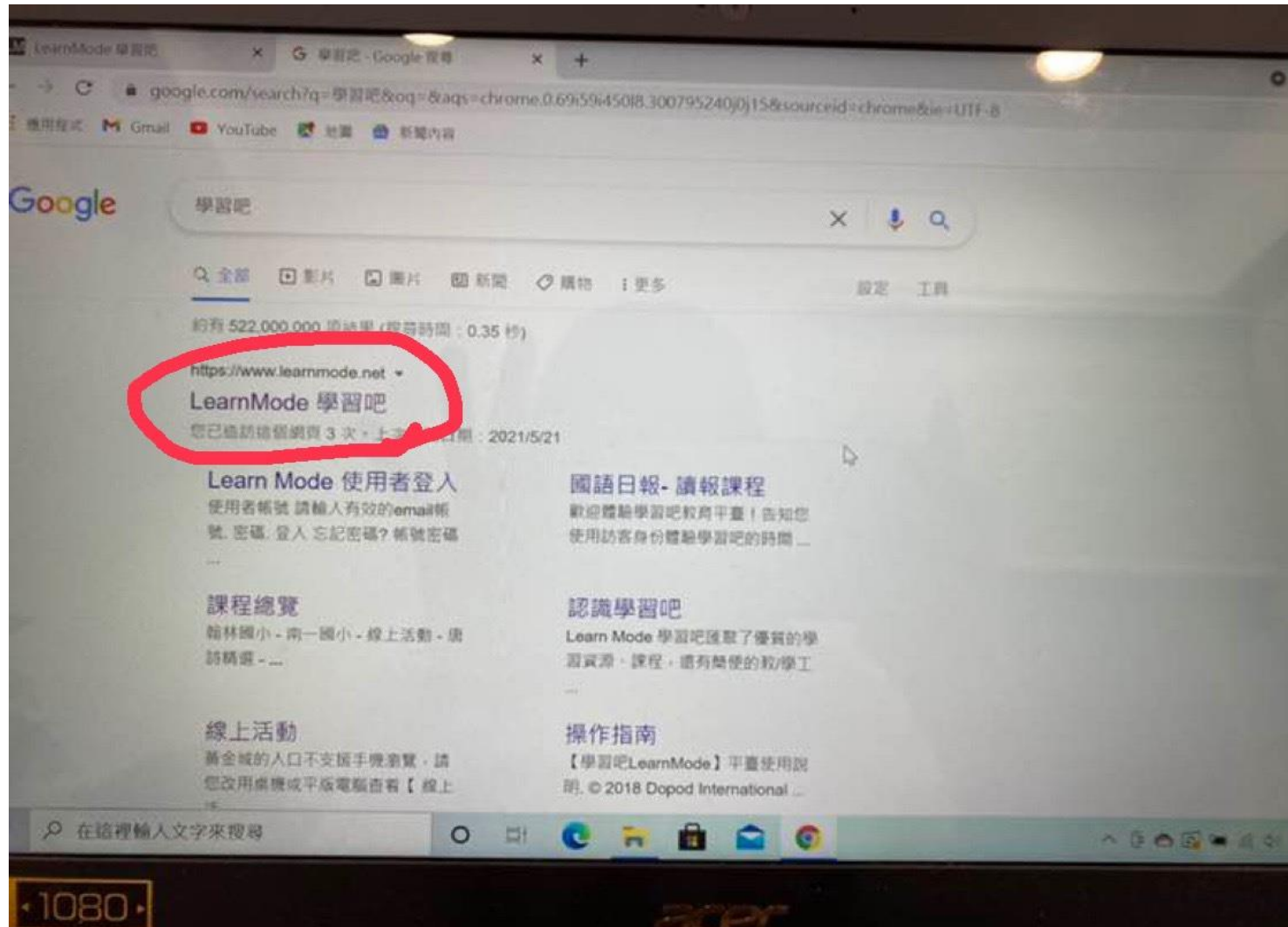
三年八班: 553918

## 五年級:

五年三班: 543364

五年五班: 447767

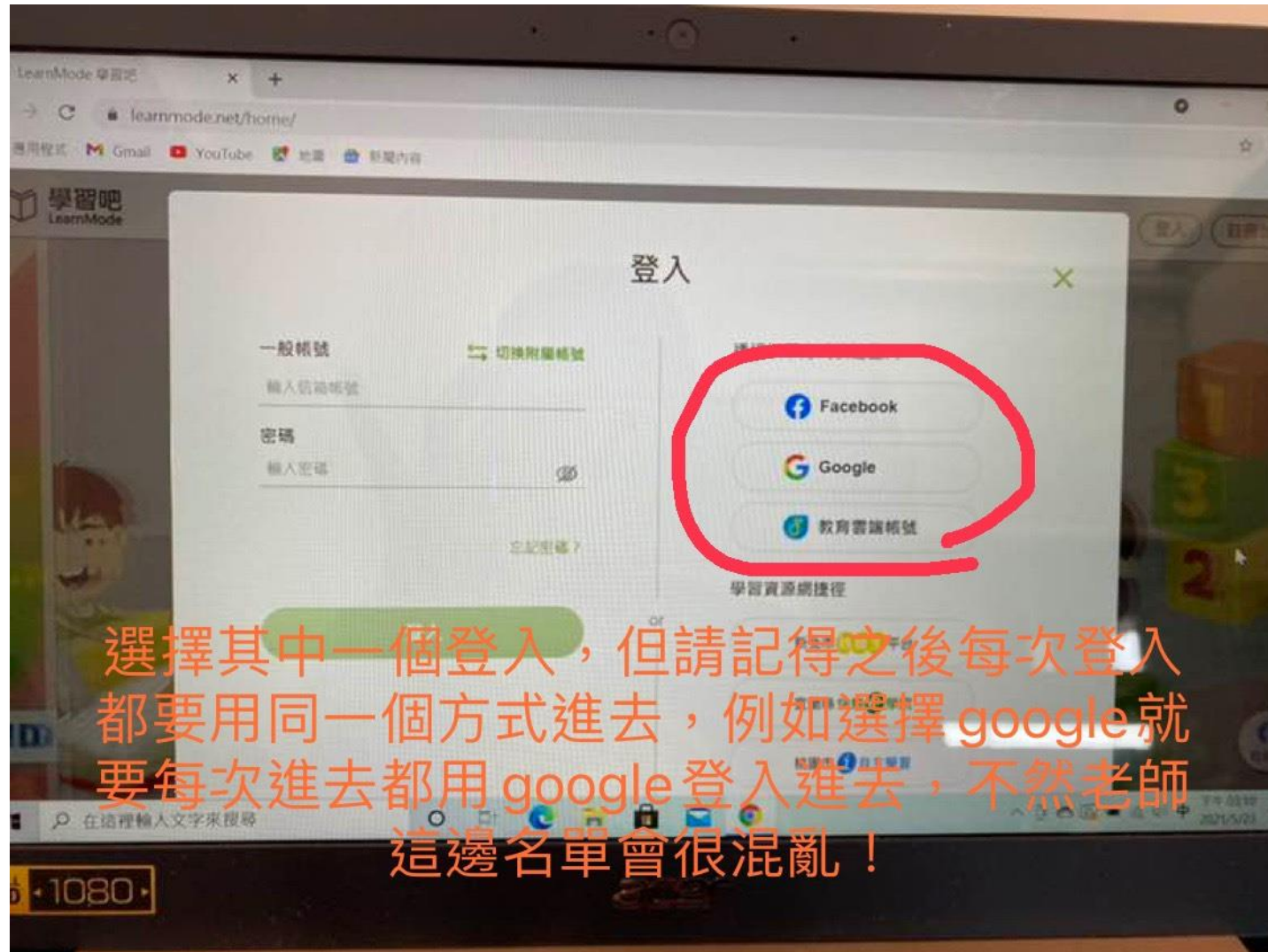
Google搜尋「學習吧」，並點選進去  
LearnMode 學習吧的網站。



這是點進去「學習吧」後的頁面，請按右上角「登入」。

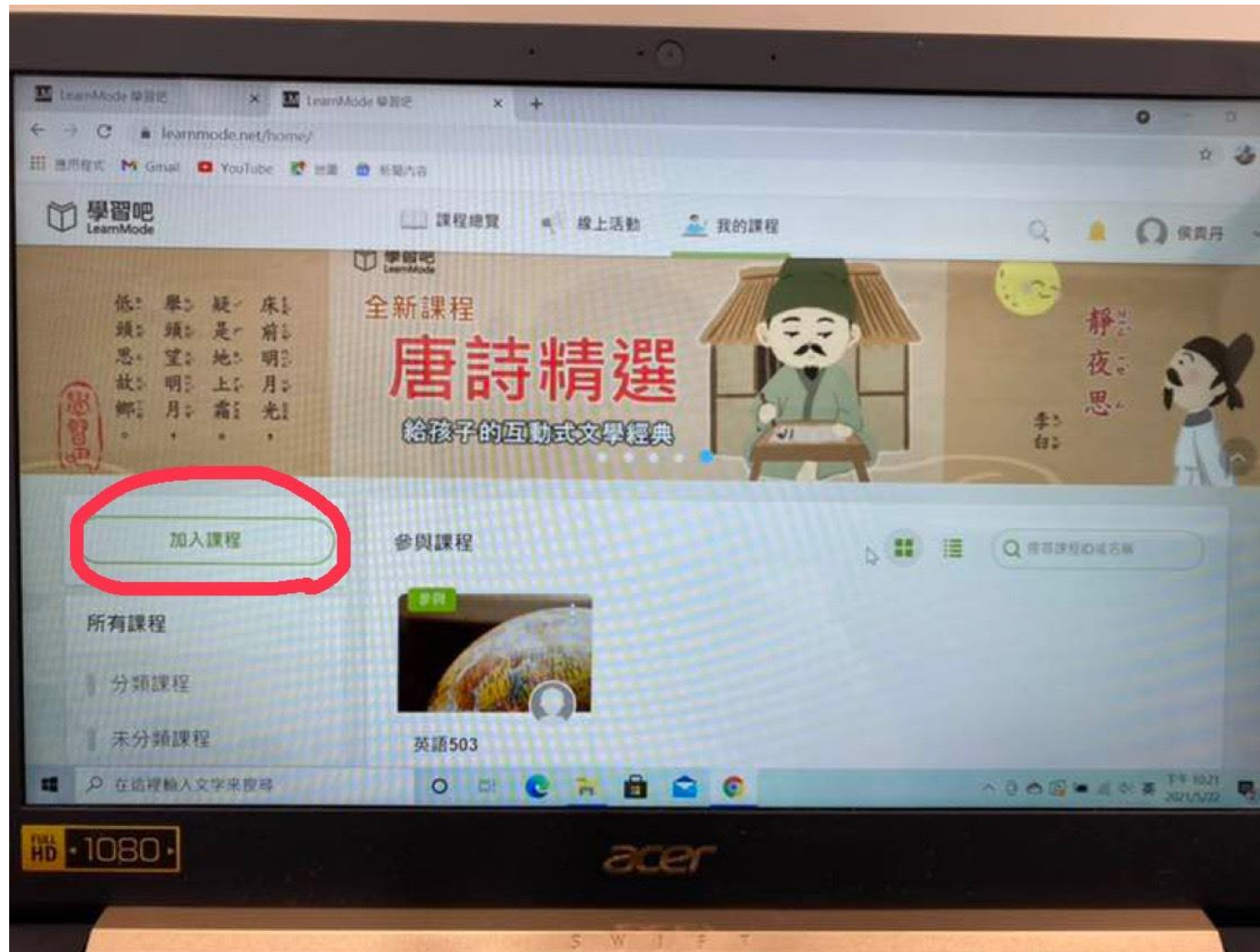


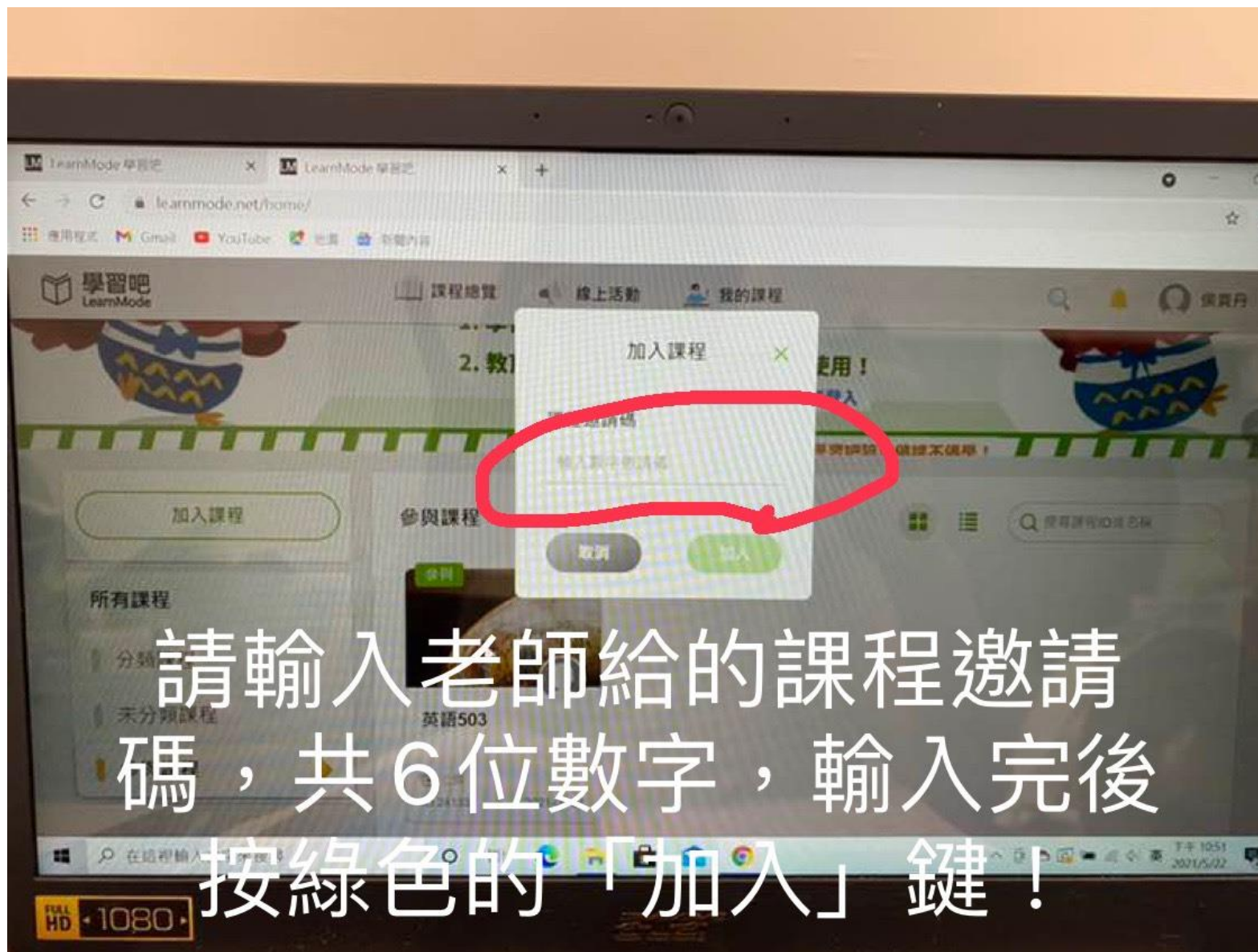
點選「登入」後會出現這個畫面，請從紅色圈起來的方式，選擇其中一種登入，如果是要用在資訊課設定的e-mail帳號，就要選擇「教育雲端帳號」進去，再選擇「台南市」。  
如果資訊課設定的帳號、密碼忘記了，再請洽教務處資訊組協助修改。





登入帳號後會進入到這個畫面，請點選左邊的「加入課程」。





請輸入老師給的課程邀請碼，共6位數字，輸入完後按綠色的「加入」鍵！



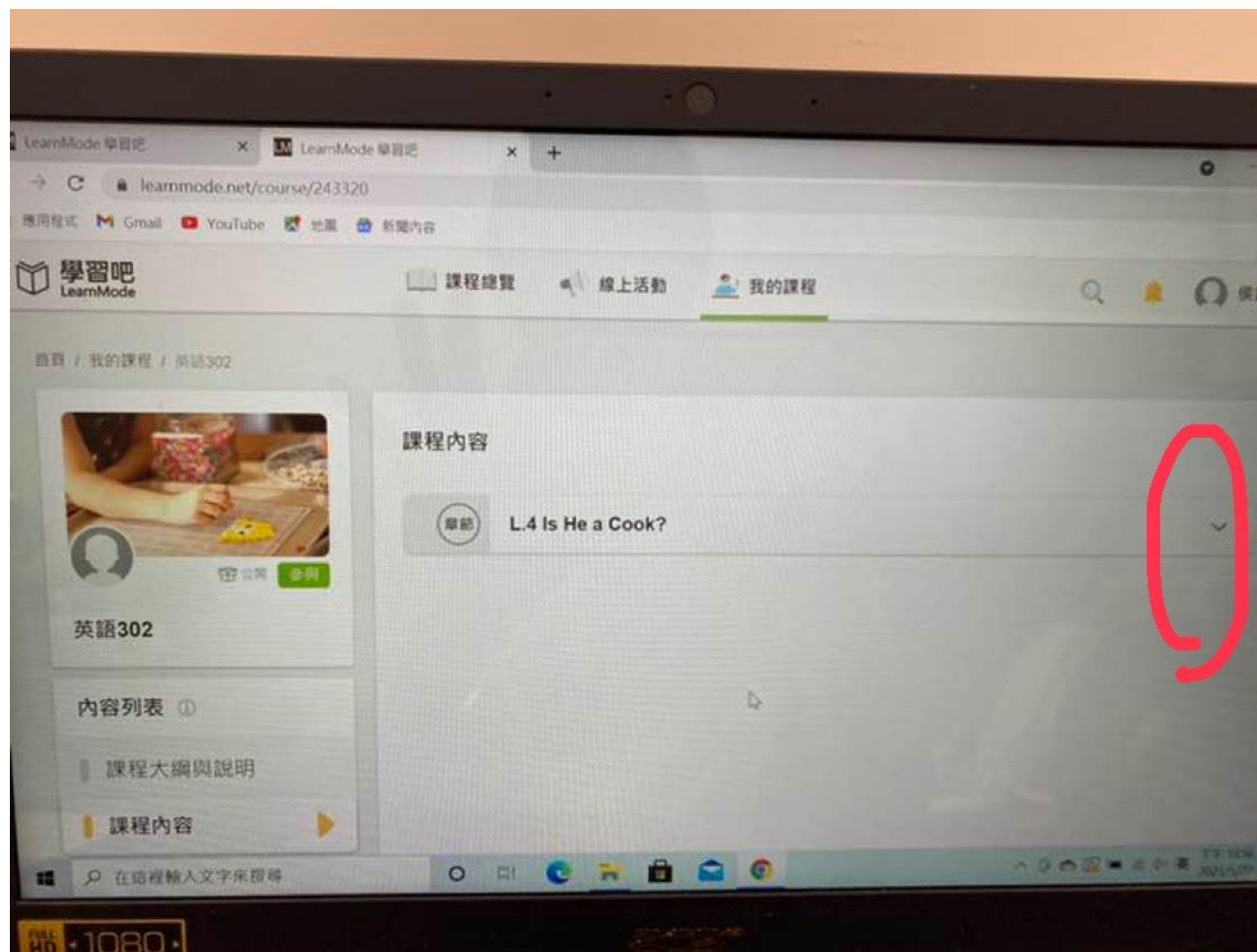
以下有關學習吧的使用會以三年級班級的課程內容作示範說明，五年級的操作介面也是類似的，請依照說明應用上去。



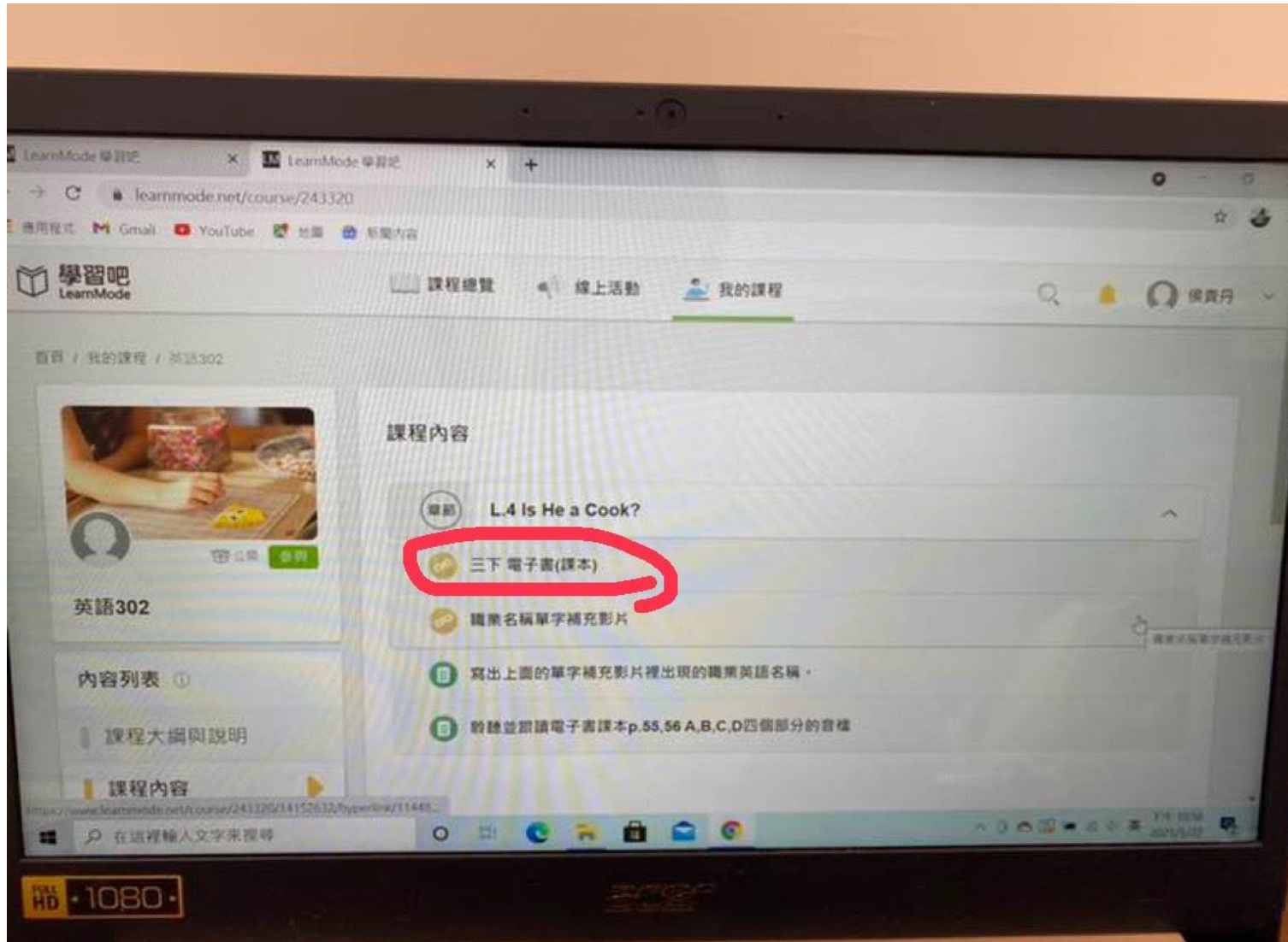
這是3年2班的課程邀請碼，  
每班的邀請碼不同，請輸入自  
己班的邀請碼



加入自己班的英語課程後會出現以下的畫面，請點擊紅色圈圈處的箭頭。



點擊箭頭後會出現老師給的教學資源連結和作業，  
例如：點擊紅色圈圈處後可出現連結到電子書的畫面。



請注意畫面左邊也有列出這個章節要學習的內容和作業，所以可點選左列選單去看不同的教學資源和作業。

LearnMode 學習吧

learnmode.net/course/243320/14152632/hyperlink/1141725

課程總覽 線上活動 我的課程

三下 電子書(課本)

三下 電子書(課本)

三下 電子書(課本)

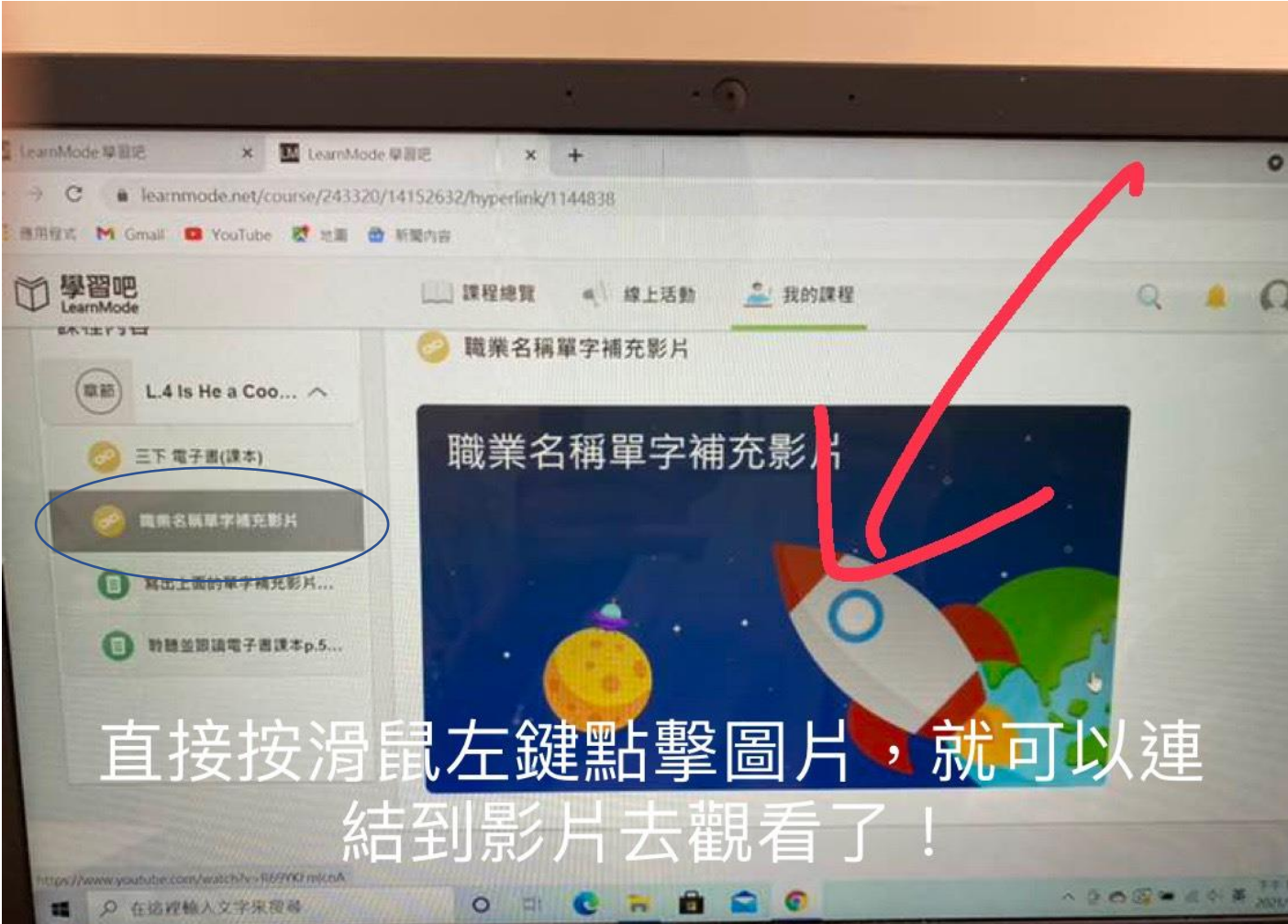
寫出上面的單字補充影片...

動聽並閱讀電子書課本p.5...

直接按滑鼠左鍵去點擊圖片，  
就會連結到電子書的畫面了！



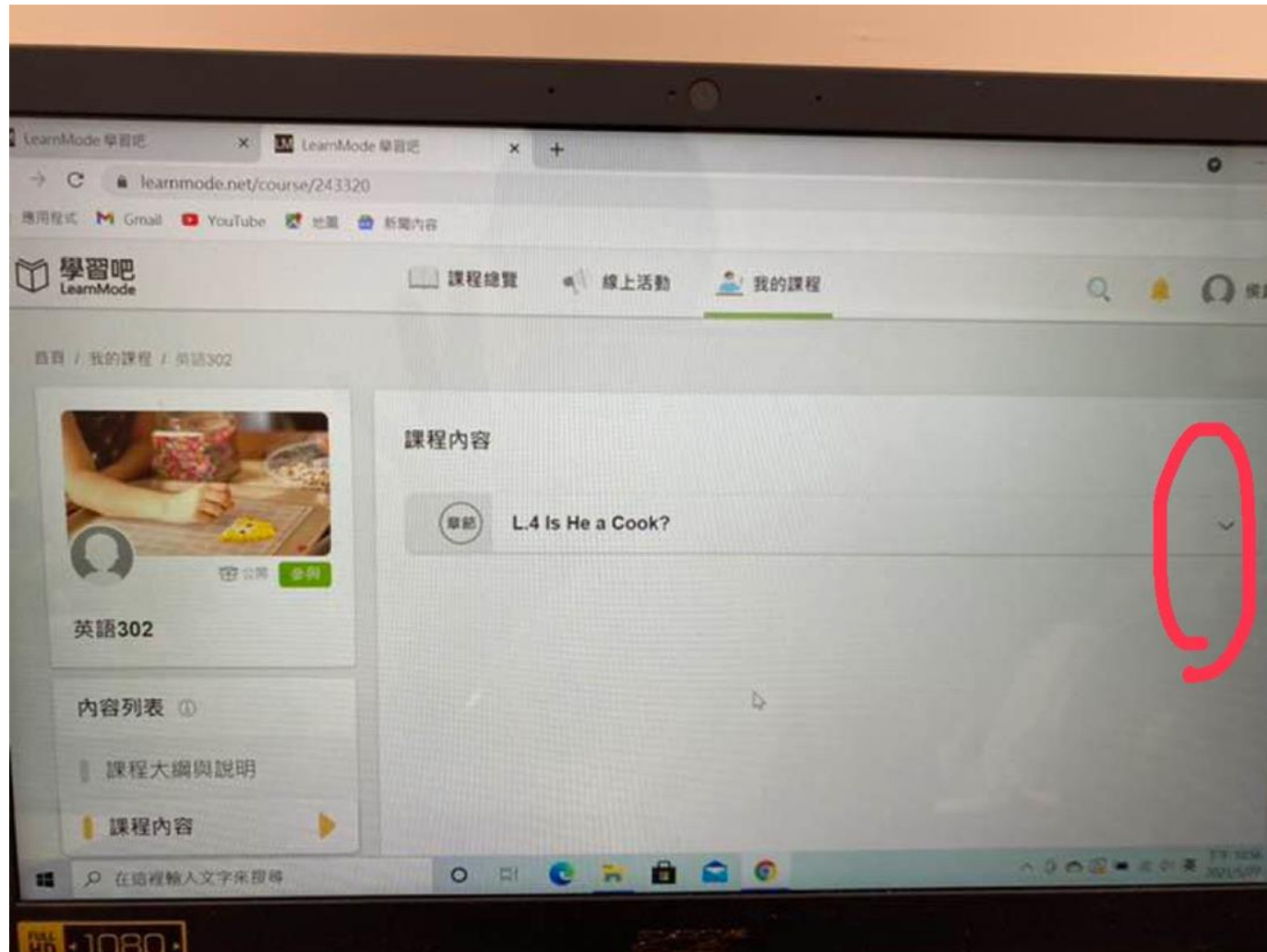
看完電子書連結後，請點選左邊藍色圈圈處去看下一個教學資源連結。



The screenshot shows a web browser window with the LearnMode website. The page title is "職業名稱單字補充影片". On the left side, there is a navigation menu with several items. The item "職業名稱單字補充影片" is highlighted with a blue circle. In the main content area, there is a video player with a thumbnail image of a rocket launching. A red arrow points from the video thumbnail to the blue circle in the navigation menu. Below the video player, there is a text overlay in white characters on a dark background.

直接按滑鼠左鍵點擊圖片，就可以連結到影片去觀看了！

如何繳交作業?請先點擊紅色圈圈處的箭頭。



點擊箭頭後，請再點選紅色圈圈處的文字。

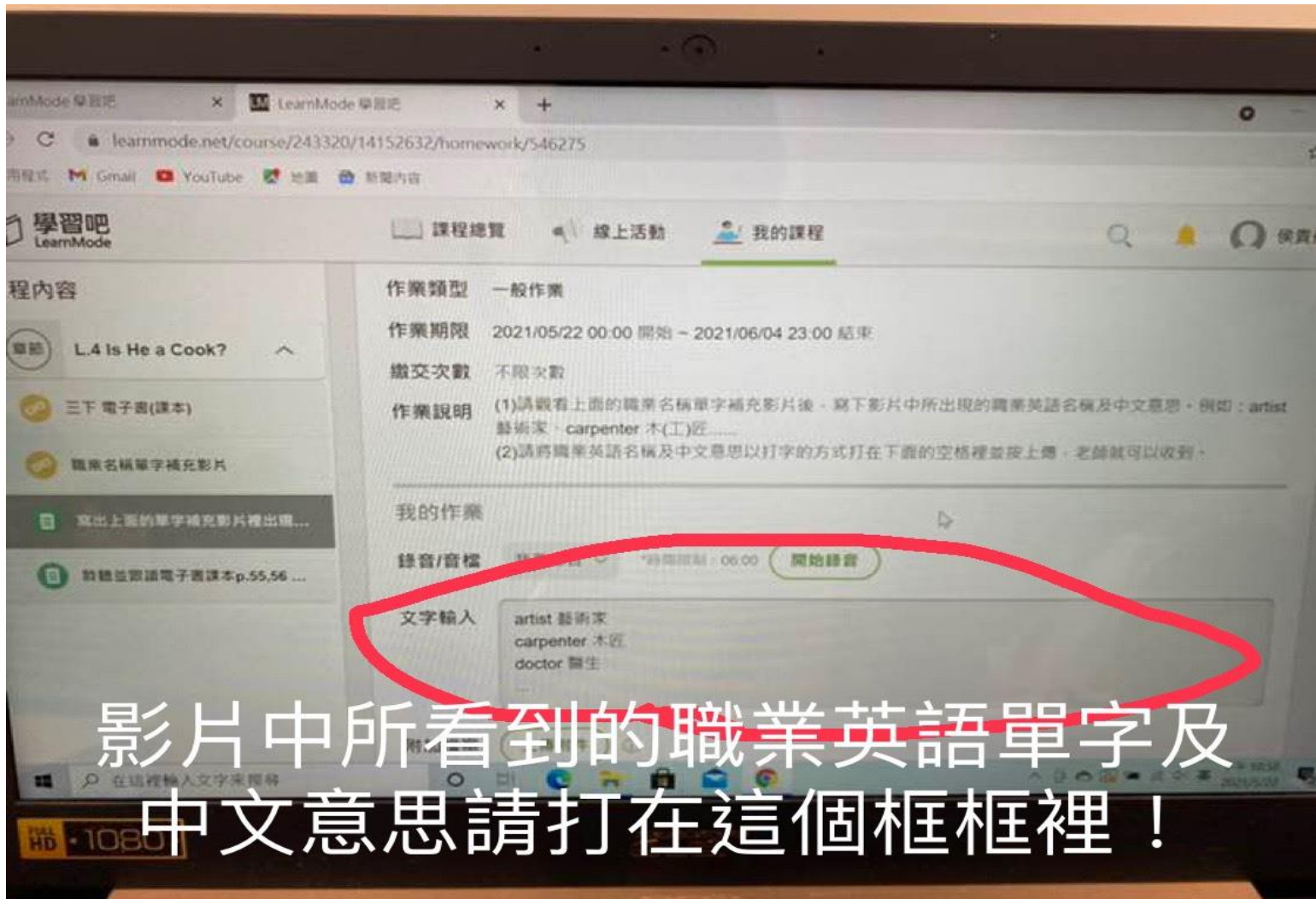
The screenshot shows the LearnMode website interface. The browser address bar displays [learnmode.net/course/243320](https://www.learnmode.net/course/243320). The page title is "學習吧 LearnMode". The navigation menu includes "課程總覽", "線上活動", and "我的課程". The main content area is titled "課程內容" and lists several items:

- 單節 L.4 Is He a Cook?
- 三下 電子書(課本)
- 職業名稱單字補充影片
- 寫出上面的單字補充影片裡出現的職業英語名稱。
- 聆聽並跟讀電子書課本p.55,56 A,B,C,D四個部分的音檔

A red circle highlights the item "寫出上面的單字補充影片裡出現的職業英語名稱。". The sidebar on the left shows the course title "英語302" and a "內容列表" section with a dropdown arrow.



以下是三年級繳交作業的方式示範，五年級的作業不同，是交錄音作業，所以請點擊紅色圈圈處的「開始錄音」，然後開始對電腦說要錄音的單字，錄完後即可繳交作業。



The screenshot shows the LearnMode website interface for a homework assignment. The page title is "學習吧 LearnMode". The assignment details are as follows:

作業類型	一般作業
作業期限	2021/05/22 00:00 開始 - 2021/06/04 23:00 結束
繳交次數	不限次數
作業說明	(1)請觀看上面的職業名稱單字補充影片後，寫下影片中所出現的職業英語名稱及中文意思，例如：artist 藝術家、carpenter 木(工)匠..... (2)請將職業英語名稱及中文意思以打字的方式打在下面的空格裡並按上傳，老師就可以收到！

The "我的作業" (My Homework) section shows a "錄音/音檔" (Recording/Audio) button with a timer set to 06:00 and a "開始錄音" (Start Recording) button. Below this is a "文字輸入" (Text Input) field containing the following text:

artist 藝術家  
carpenter 木匠  
doctor 醫生

A red circle highlights the "開始錄音" button and the text input field. The text input field is also highlighted with a red circle.

影片中所看到的職業英語單字及中文意思請打在這個框框裡！

五年級同學也是錄音完後按右上角的「繳交作業」才算是成功繳交作業給老師。

LearnMode 學習吧

課程總覽 線上活動 我的課程

繳交作業

寫出上面的單字補充影片裡出現的職業英語名稱。

作業狀態 未繳交

作業類型 一般作業

作業期限 2021/05/22 00:00 開始 - 2021/06/04 23:00 結束

繳交次數 不限次數

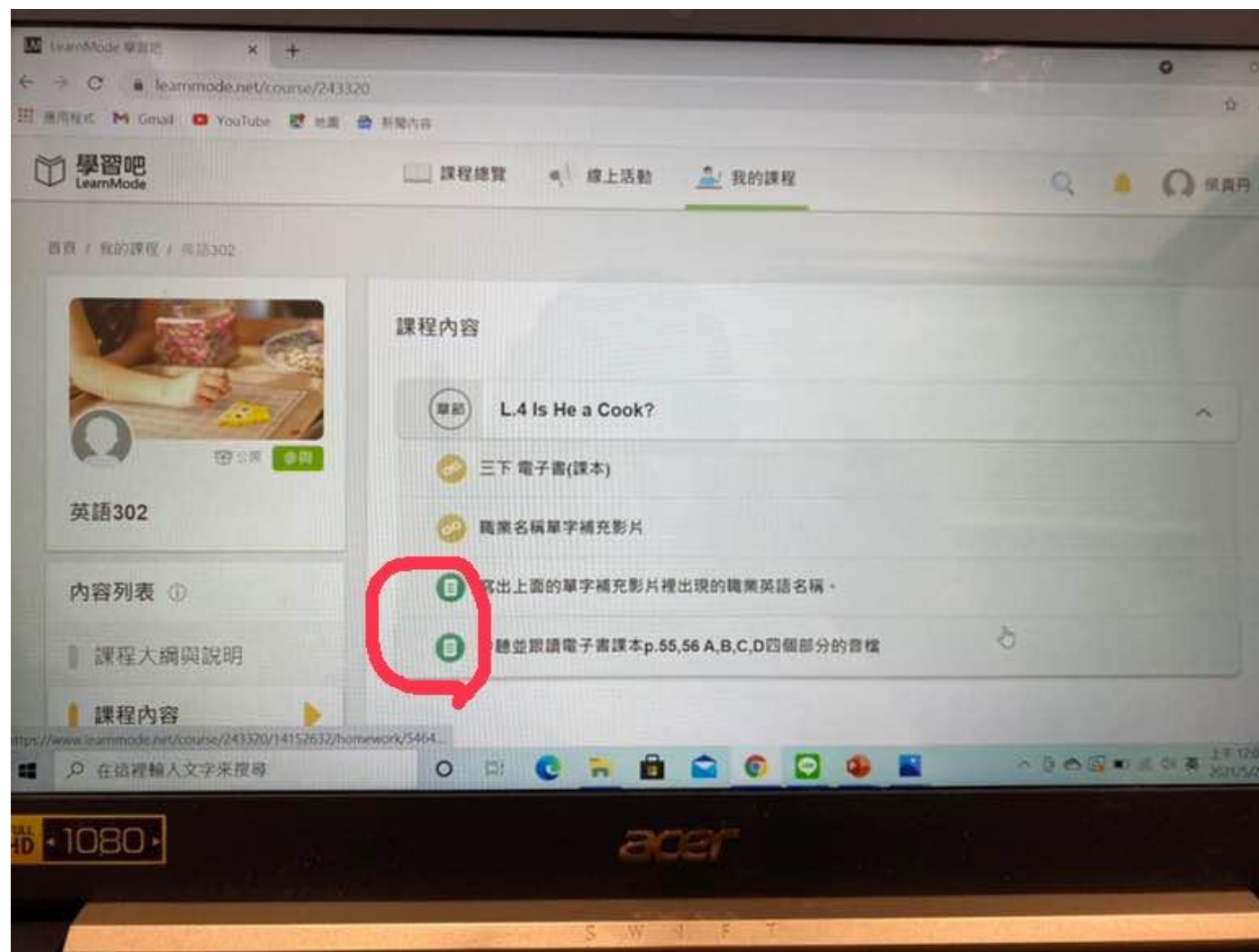
作業說明 (1)請觀看上面的職業名稱單字補充影片後，寫下影片中所出現的職業英語名稱及中文意思。例如：artist 藝術家、carpenter 木(工)匠

文字輸入

artist 藝術家  
carpenter 木匠  
doctor 醫生

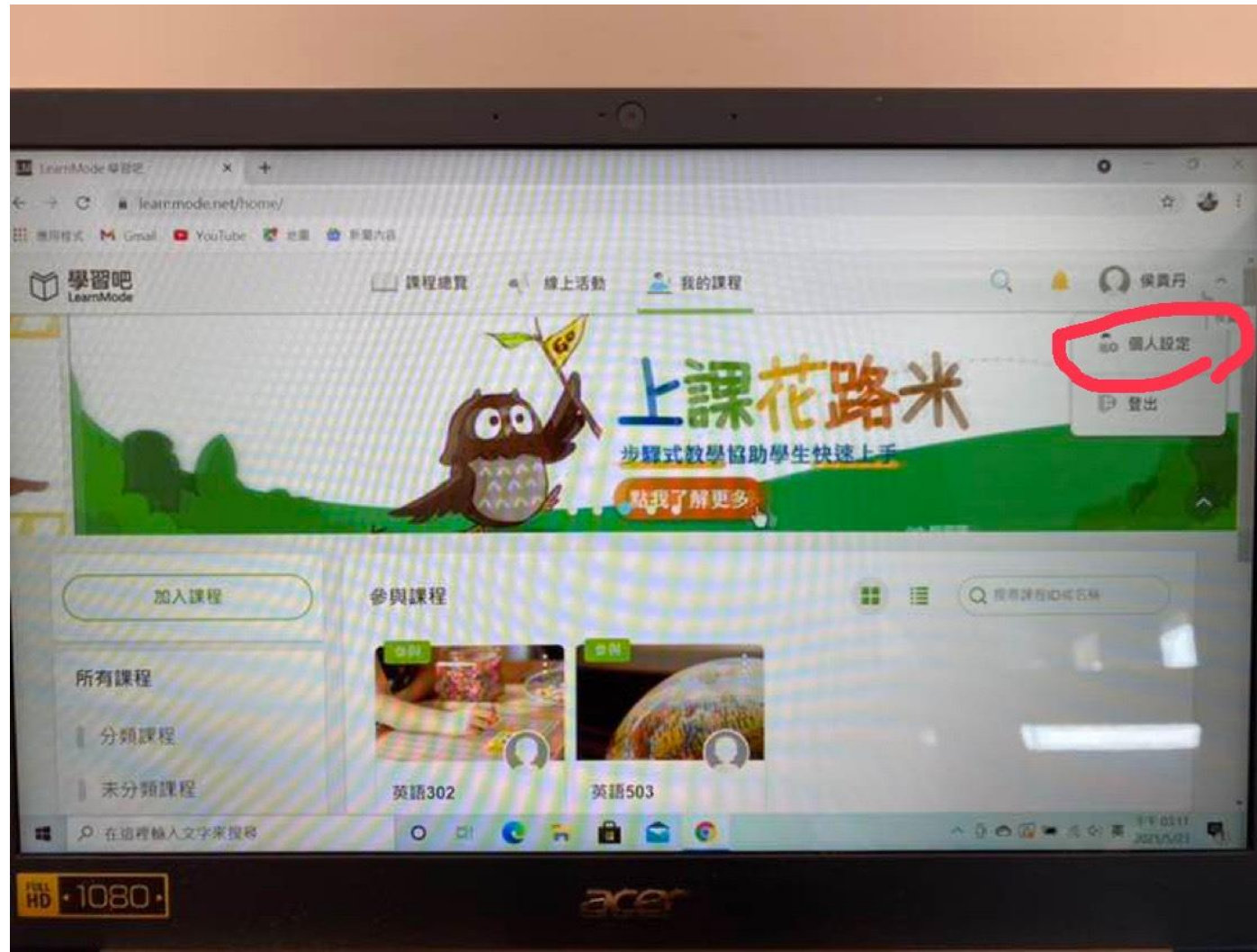
打完下方框框裡的單字後，請按右上角的「繳交作業」，這樣作業就完成交給老師了！

注意！只要有出現紅色圈圈處的綠色符號就是有要繳交的作業，請點選進去依照作業說明完成作業並繳交！

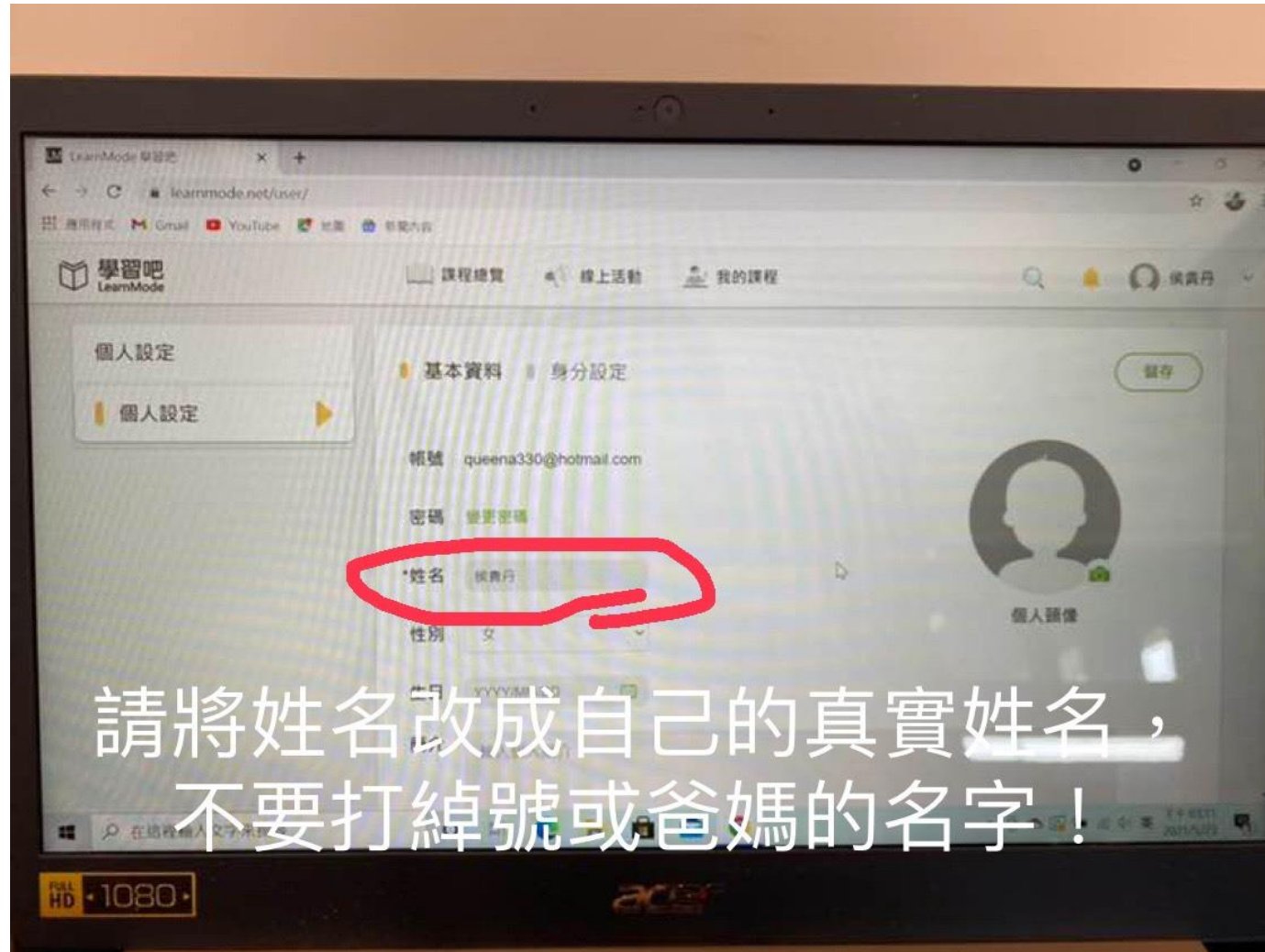




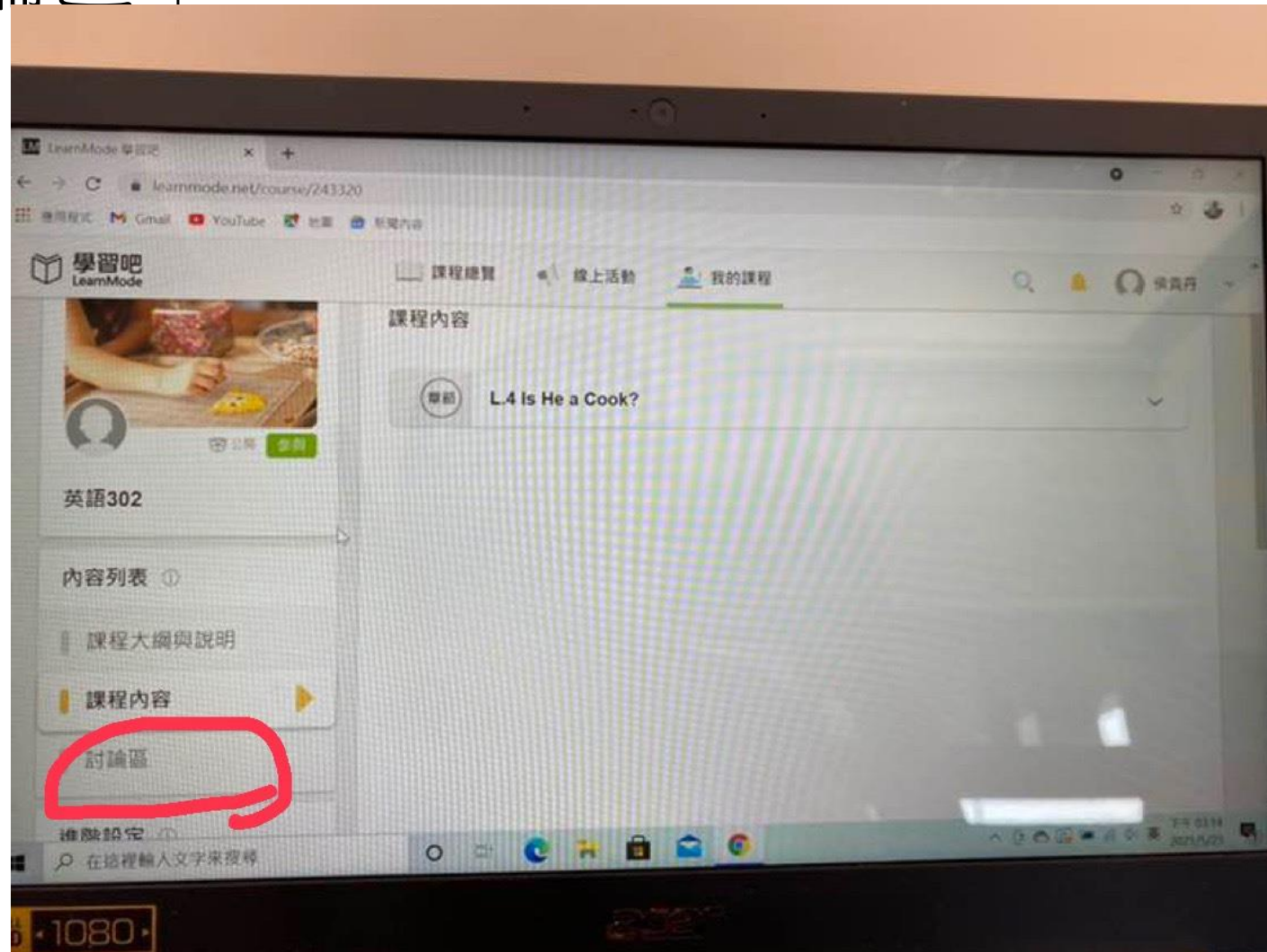
順利加入課程後請先至以下畫面紅色圈圈處點選  
「個人設定」(先對著右上角自己的名字按一下，就  
會跑出「個人設定」和「登出」的選項)



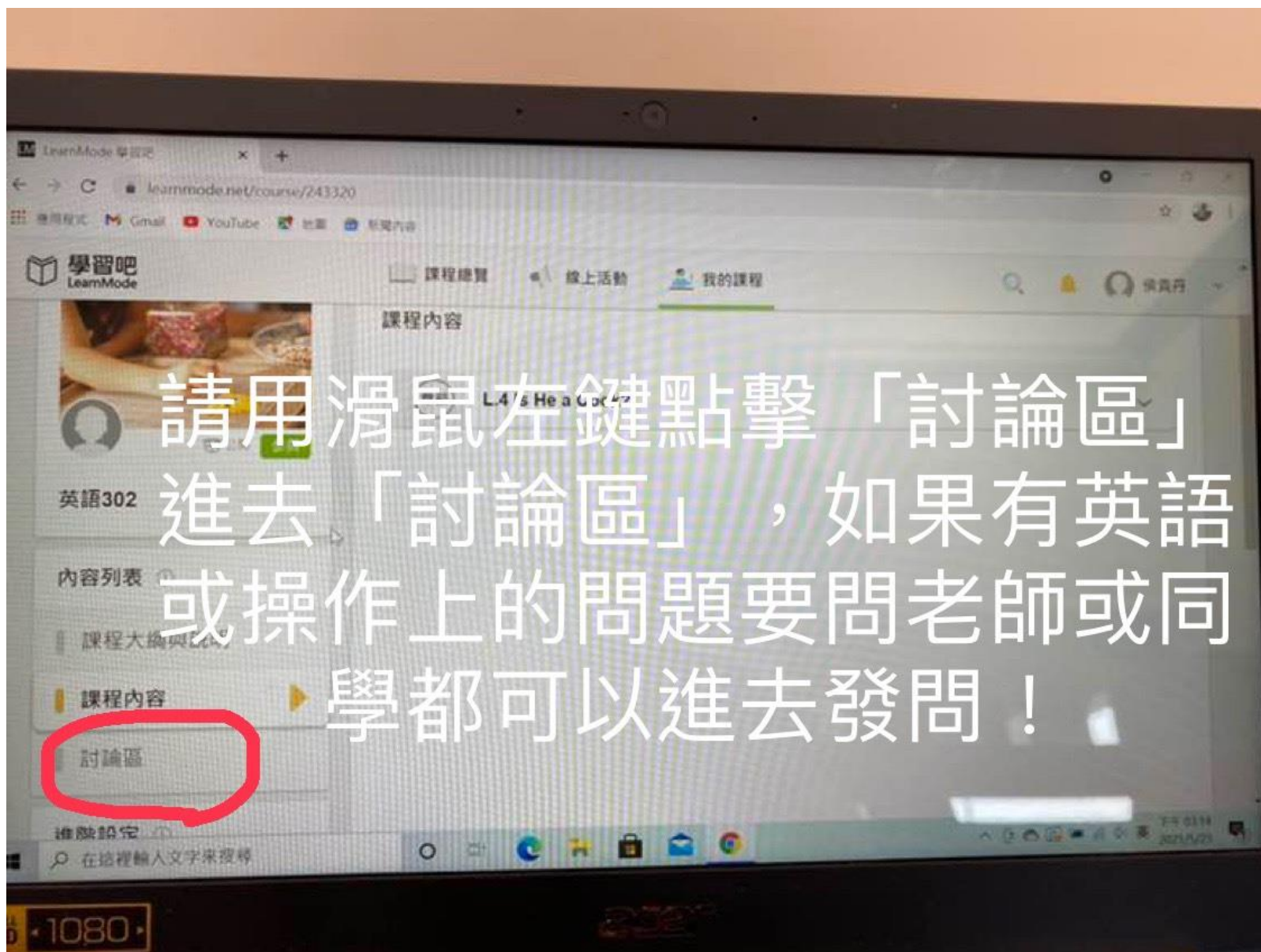
點選「個人設定」後，請在下圖紅色圈圈處更改自己的姓名，以便老師辨認你的身分及評分。  
請記得更改完姓名後要在畫面的右上角按「儲存」，這樣姓名修改才會成功。

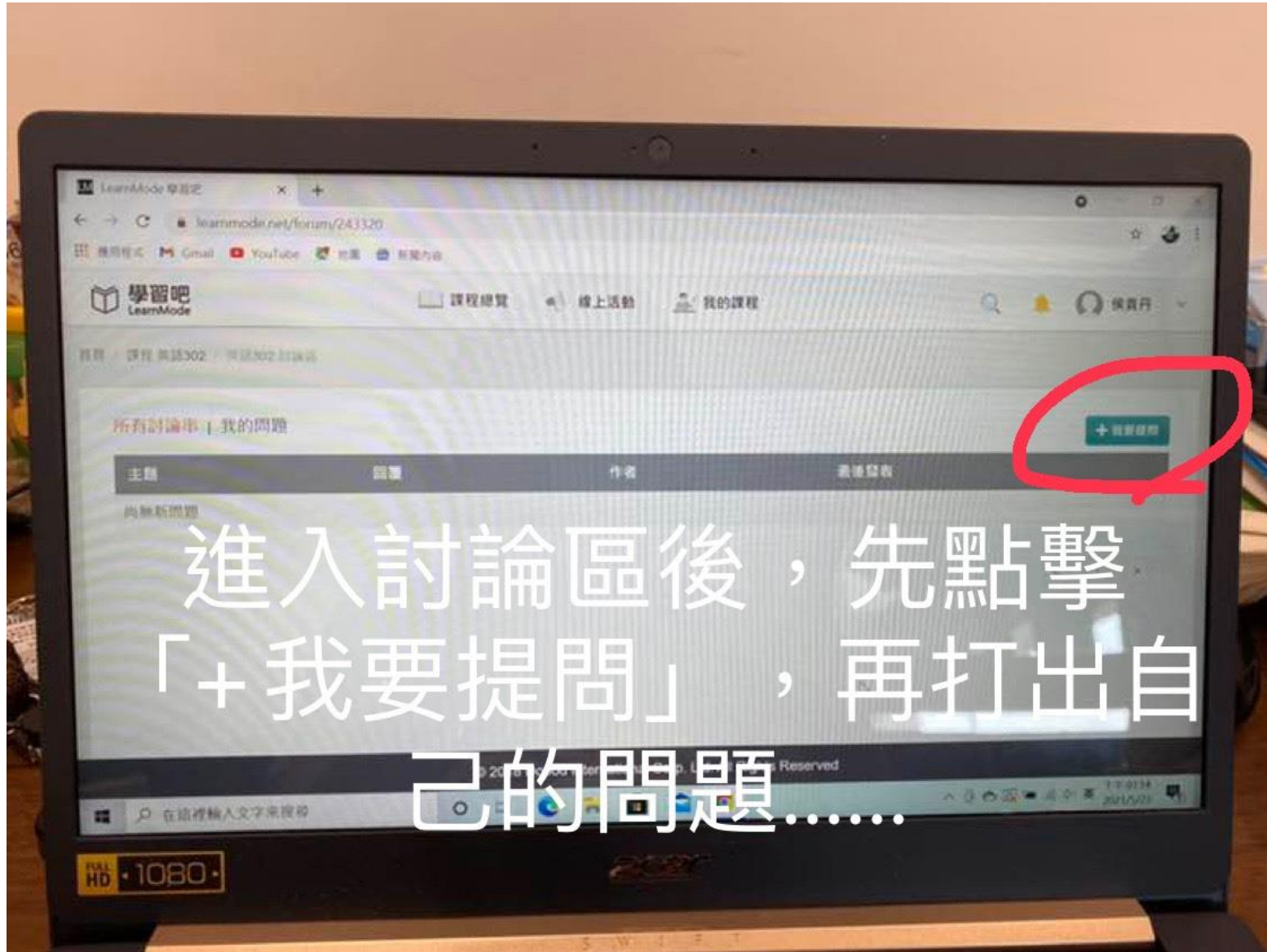


接下來說明一下，如果遇到想要問英語上課內容、作業或操作問題時怎麼辦？請點選畫面中紅色圈圈處的「討論區」。









LearnMode 學習吧

learnmode.net/forum/243320?page=1

課程總覽 線上活動 我的課程

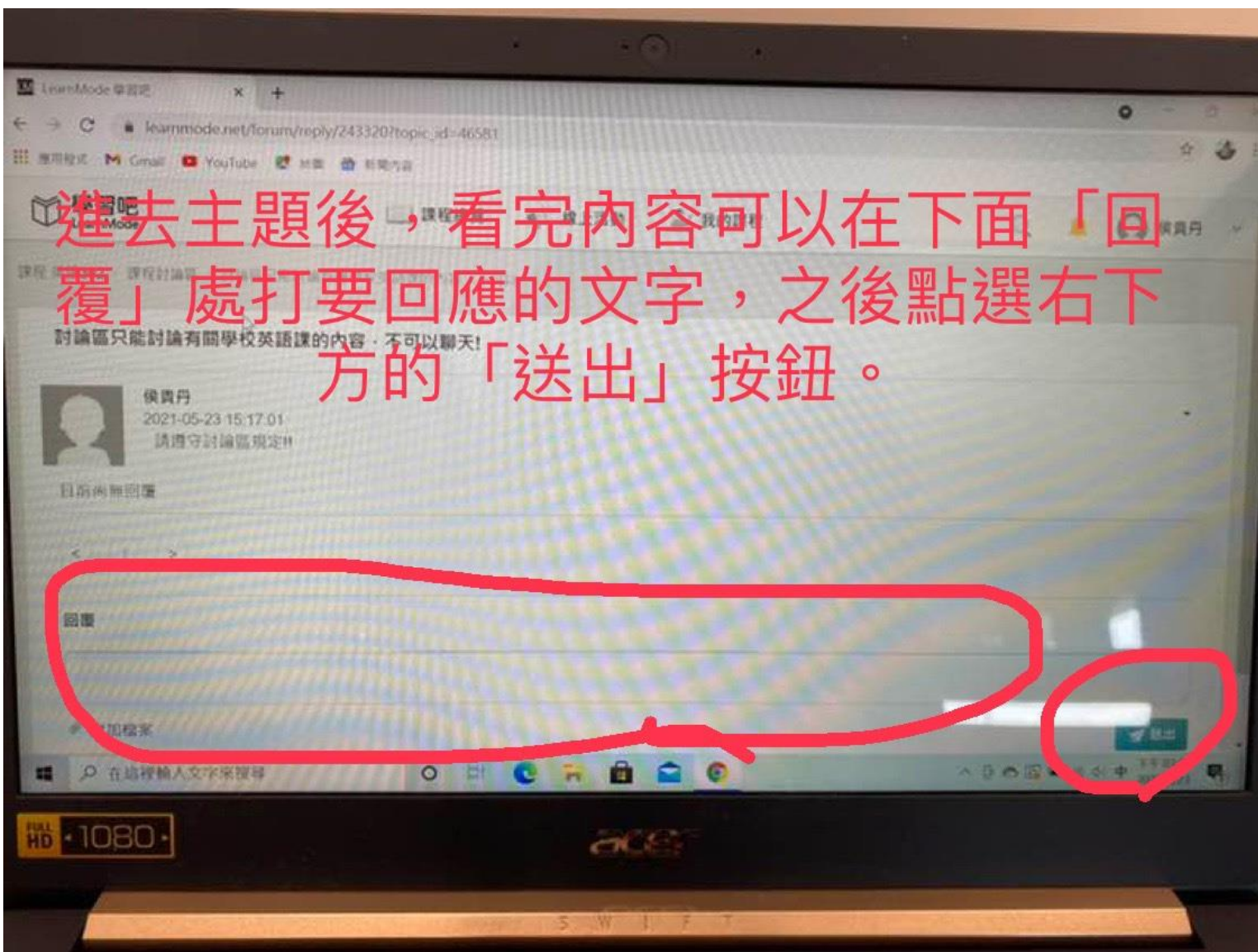
成功新增問題

所有討論串 | 我的問題

主題	回覆	作者	最後發表
討論區只能討論有關學校英語課的內容 - 不可以聊天!	0	侯真丹 queena330@hotmail.com	2021-05-23 15:17

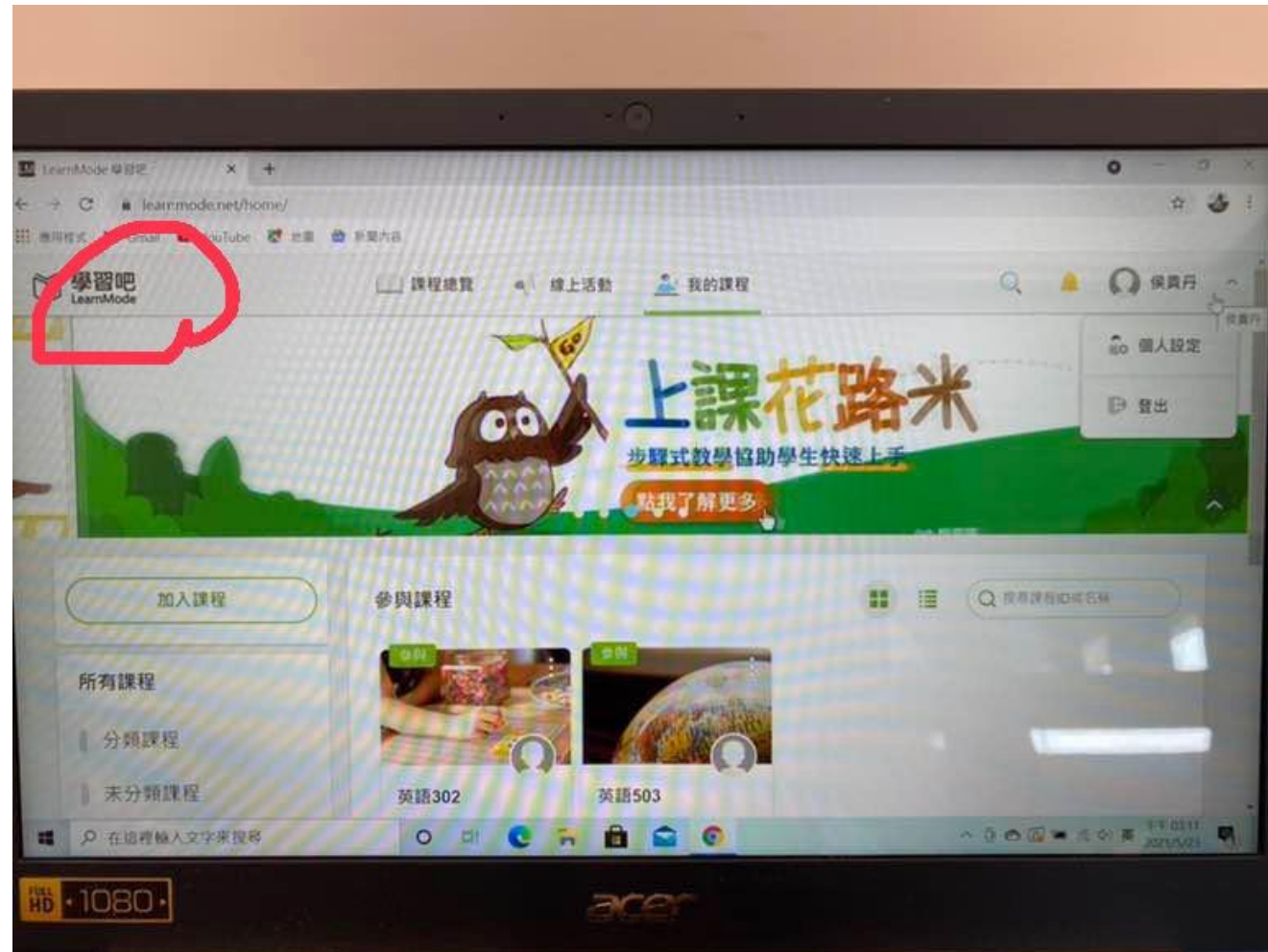
如果進到討論區有看到想了解或回應的主題，請在主題名稱上按滑鼠左鍵點擊。





進去主題後，看完內容可以在下面「回覆」處打要回應的文字，之後點選右下方的「送出」按鈕。

提醒：如果在「學習吧」上有想要跳回主畫面時，就點選左上角的「學習吧」，就可以將畫面切回到課程首頁了。



如有繼續停課的狀況，將於每週(一)新增學習內容和作業。