



臺南市新營國民小學

111學年度

寒假學生活動安全

注意事項宣導





# Covid-19 新冠肺炎

## 防疫措施





**國內新冠肺炎疫情尚未趨緩**

**腸胃型與呼吸道疾病正處好發期**

**1.勤洗手、戴口罩。**

**2.減少不必要之移動、活動或集會，避免出入人多擁擠的場所，或高感染傳播風險場域。**



別讓網路沉迷找上自己!

**寒假待在家中可能讓孩子們有更多使用網路的時間  
現今的網路世代可能沉迷於遊戲、影片中...  
請特別留意**

- 1. 玩手機/打電腦所引發的身心病症：  
肩頸、手腕痠痛及近視等**
- 2. 約定每日上網時間：  
縮短遊戲、上網時間並慎選遊戲內容，養成正確的網路使用  
態度與習慣。**

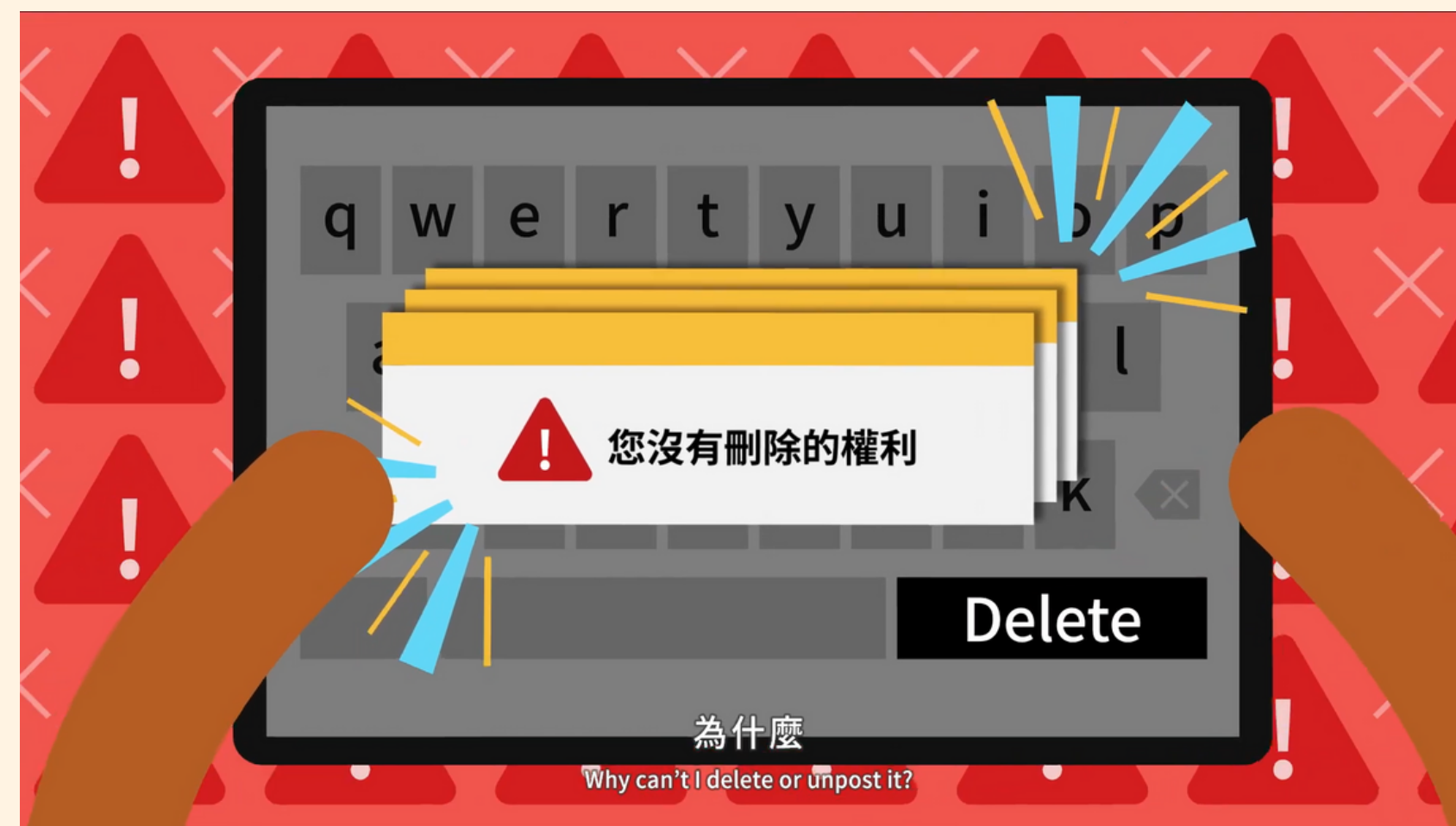
# 拒當低頭族，拒絕網路成癮

CLICK HERE



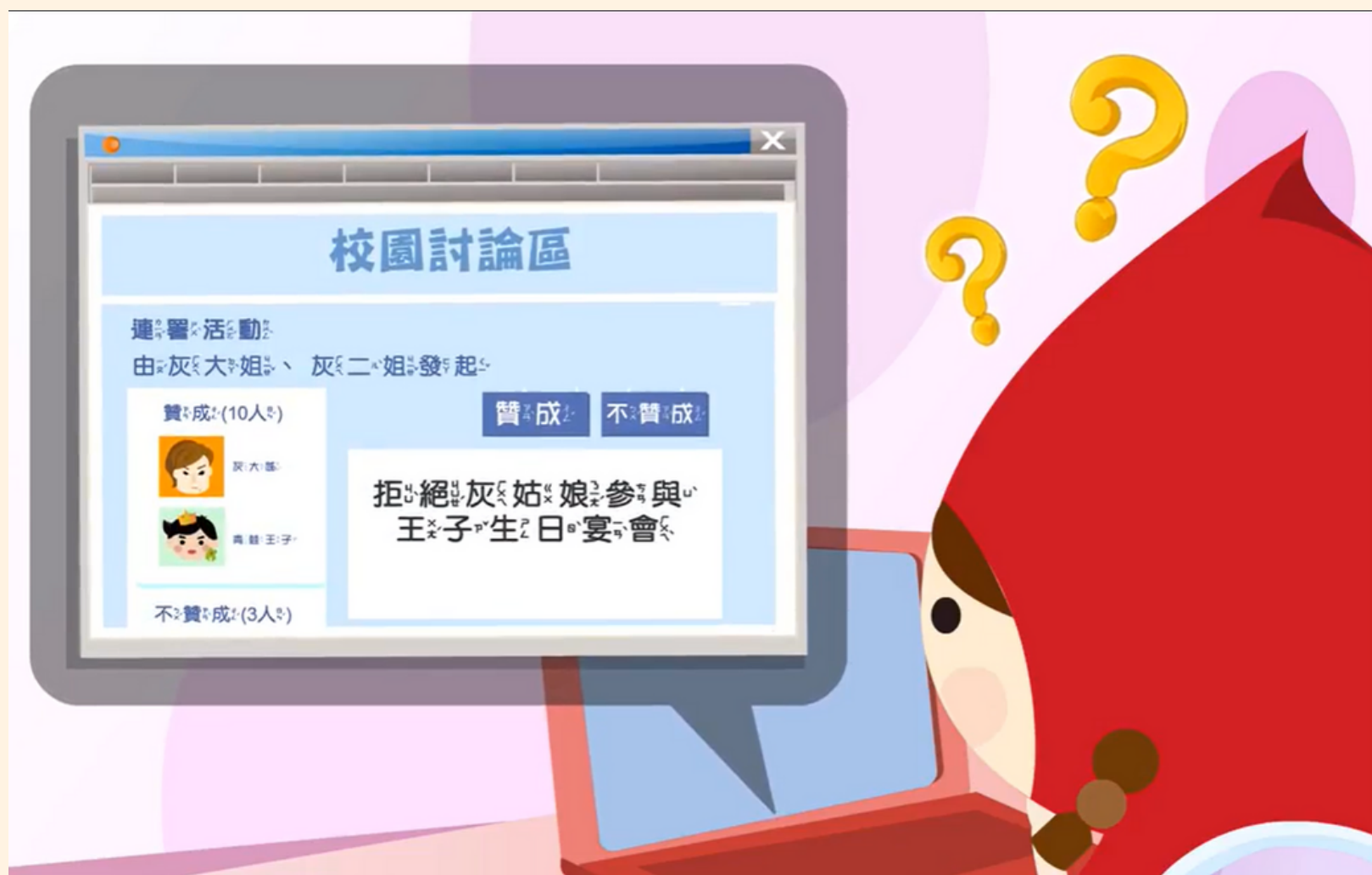
# 網路世界停看聽，上傳分享要小心

CLICK HERE



# 不隨意謾罵、留言攻擊他人

CLICK HERE





# 數位性暴力防制

1 不違反  
意願



2 不聽從  
自拍



3 不倉促  
傳訊



4 不轉寄  
私照



## 遵守 五不

5 不取笑  
被害



# 數位性暴力防制

① 要告訴師長



② 要截圖存證



③ 要記得報警



④ 要檢舉對方

申訴  
與  
檢舉



熟記四要



保護自己好簡單

# 3不1要

不拍攝、不留存、不傳佈  
要截圖保存證據





# 防拒絕小叮嚀



# 常見簡訊連結詐騙手法

1

假冒送貨業者

您的包裹地址不正確，無法送達您指定的地址。請重新提交您的地址：

<https://twporev.com>

2

假冒政府機關

【衛福部】疫情補貼根據條件你可領五萬，即將過期請網路領取點註冊提 <https://www.margov.tv> 領申請(複製網址到瀏覽器打開)



# 常見詐騙方式

一頁式  
詐騙

假  
投資

猜猜  
我是誰

假  
交友

假  
檢警



165防詐騙宣導

防詐 **三** 步驟

一聽

二掛

三查證

反詐騙諮詢專線



165

或

110

f 臺南市政府警察局



f 臺南市政府警察局

## 五倍券詐騙 5 注意嘍



假 兌換

1000換5000即刻換即刻領  
勿輕信不實廣告

假 代辦

稱代辦流程快且要求匯款  
依政府公告流程辦理

假 網拍

透過臉書或LINE私下交易  
請慎選網購平台

釣魚簡訊

誘騙個資或植入病毒程式  
不明網址勿隨意點擊

操作ATM

流程錯誤要求操作ATM解  
除聽到ATM絕對詐騙

反詐騙諮詢專線

電話防詐三步驟：一聽、二掛、三查證



**165** 或 **110**



# 網友勸投資 出錢請三思



保證獲利



高報酬率



投越多賺越多



不需努力銷售



操作模式簡單



強調無風險



高人頭獎金



公司很新



反詐騙諮詢專線

電話防詐三步驟：一聽、二掛、三查證

# 165 或 110



165防詐騙宣導

臺南市政府警察局 關心您 廣告

健保局 地檢署 警察局 法院

## 打電話要求操作ATM匯款？

# 修但幾勒 這是詐騙



可疑電話請先撥打  
反詐騙諮詢專線

# 165 或 110



電話防詐三步驟：一聽、二掛、三查證

165防詐騙宣導

🔍 關鍵字

👉 使用ATM匯款或退款

👉 積欠健保費

👉 身分遭盜用

👉 詐欺共犯

👉 涉及洗錢案

👉 傳真公文

👉 監管帳戶

臺南市政府警察局 關心您 廣告



向毒品說不

反毒宣導

防治藥物濫用



# 教育部寒假反毒學習單

三年級 

四年級 

# 教育部寒假反毒學習單

五年級 

六年級 

# 拒絕新興毒品!

## 市售改裝 混合填充

破壞原貌再包裝，有拆封痕跡



## 山寨品牌 混合填充

包裝完整，無拆封痕跡



## 自創包裝 卡通圖樣

以花樣炫麗、特殊造型吸引青少年食用



## 糖衣外表 零食外貌

以糖果樣式混淆，引誘青少年誤食



# 好奇心能殺死一隻貓之 新興毒品要小心!



# 從心出發之一起反毒迎接幸福



# 小心!別人給的**零食**

可能是**毒品**

孩子自我保護  
3不3要



**不**吃來路不明  
的食品



**不**接受開封過  
的食物



天才領袖

**不**隨便接受  
免費試吃的食物



**要**告知家人參與  
活動時間與地點



**要**注意包裝封回  
是否有重新黏貼



**要**將拿到的食物  
帶回給家長確認

# 勇敢說不，拒絕毒品

## 3招有效避免！



堅定拒絕 留意偽裝 保持警覺

## 3招緊急處理！




盡速離開 求助 報警

**保護自己，小心危害就在你身邊！**



# 有問題請大聲說出來！



## 家庭關懷

第一時間找父母或長輩聊聊

## 學校協助

- 1.找老師、生輔(教)組長及教官尋求協助
- 2.找春暉小組協助
- 3.找校外會協助  
(<http://140.111.34.154/Home/phone1>)

## 社會資源

- 1.毒品危害防制中心諮詢專線  
0800-770-885
- 2.反霸凌專線 0800-200-885
- 3.家庭教育專線 412-8185

教育部防制學生  
藥物濫用資源網







平時出入要小心

交通安全宣導

**(1) 第一守則：**  
**熟悉路權、遵守法規。**

**(2) 第二守則：**  
**我看得見您，您看得見我，交通才會安全。**

**(3) 第三守則：**  
**謹守安全空間--不作沒有絕對安全把握的交通行為。**

**(4) 第四守則：**  
**利他用路觀--不作妨礙他人安全與方便的交通行為。**

**(5) 第五守則：**  
**防衛兼顧的安全用路行為--不作事故的製造者，也不成為無辜的事故受害者。**



# 路



# 慢

# 看

# 停



- 慢** 接近路口減慢速度
- 看** 隨時擺頭查看左右前後有無人車
- 停** 遇有行人馬上暫停，讓行人先行



**「暫停」一下，讓路口更安全**

臺南市政府教育局關心您 **廣告**

# 綠燈 也不能疏忽



› 斑馬線之前，**左看 右看 再左看**



› 過馬路時專心走路，**不玩手機**

# 馬路如虎口，行人靠邊走

## 行人行道的安全小撇步



# 路上不遊戲，搭車守秩序



# 騎乘機車佩戴安全帽， 開(乘)車請繫安全帶



臺南市道安宣導團



# 遠離大車、永保平安

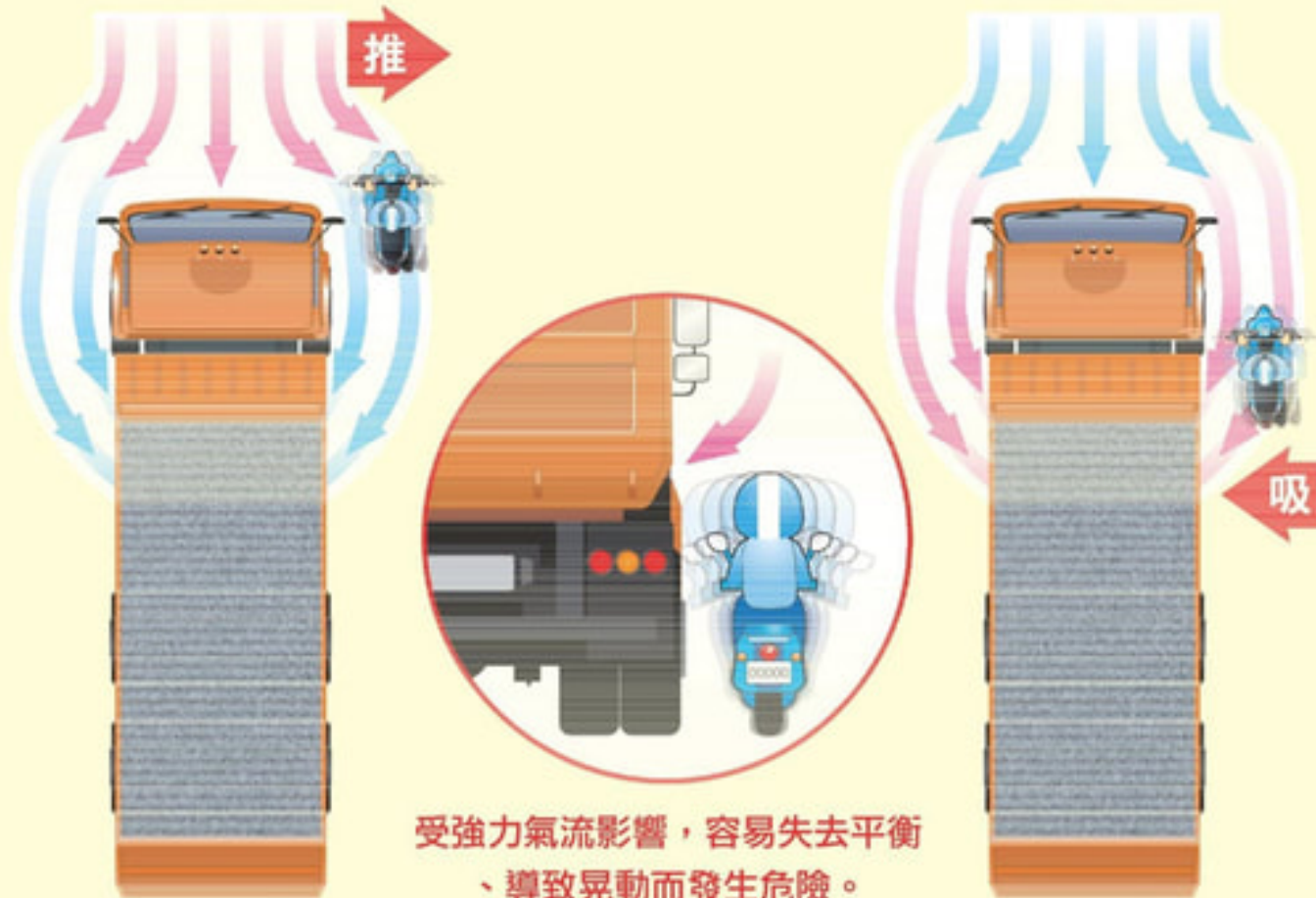
## 小心大型車的視野死角

行人不要貼近大型車輛前方通過，  
騎乘機車或自行車不要與大型車併行。



## 小心大型車的行進氣流

大型車行進中有「推」、「吸」的強力氣流，會影響騎車者的穩定性。



## 機車、自行車請採兩段式左轉






# 注意車輛內輪差!



影片：  
大型車內輪差

當心大型車  
視線死角及內輪差



內輪差

# 車前任意穿越不安全



不可以任意從車輛前方穿越

# 車後任意穿越不安全



「車後任意穿越不安全」

## 車陣穿越不安全



因為這些地方通常沒有號誌，也沒有行人穿越道線

# 彎道穿越不安全



行人不可以從彎道穿越道路

# ⚠️ 大型車確實有視野死角

## 🐻 安全守則



大型車的**視野死角多**，別以為大型車駕駛看得到你！

**行人不貼近大型車輛前方過馬路**，**機車、自行車不與大型車併行或常開頭燈**，儘量遠離大型車。



# 酒駕零容忍!!!



飲酒後請以指定駕駛、親友接送或搭乘計程車等方式安全回家



交通部道安會及臺南市政府廣告

Design / 花大自小文主



# 自行車安全教育





# 安全裝備不可少

裝備篇 — 穿著與配備



1. 配戴專用安全帽



2. 鞋帶需綁好



3. 褲管勿過長



# 亮色衣服很重要

裝備篇 — 穿著與配備



雨天穿著顏色鮮艷雨衣，勿撐傘



夜間應開啟前後燈、穿著顏色鮮艷或具反光性衣物

# 響鈴、剎車、車燈要顧好

裝備篇 — 穿著與配備


車頭鈴號需可正常響鈴，並固定堅牢



剎車裝置要無鬆動並可正常使用



需安裝白色或淡黃色的頭燈、紅色尾燈；  
反光裝置需保持清潔且完整



# 左轉右轉停看聽

安全篇 | 怎麼騎

自行車與汽車相距約 1.5公尺



建議採兩段式左轉



右轉時先沿車道外側放慢速度  
擺頭確認後方無來車



減速靠右

# 行人優先、必要時牽行

安全篇



行人優先

人車共用道騎乘應禮讓行人



經行人穿越道請用牽行

# 自行車禁止雙載





安全教育

# 自我安全六大『絕』招！

**NO!** 絕不曝險



勿行經黑巷或人煙稀少的地方及危險場所。

**NO!** 絕不逗留



上學勿單獨或太早到校，放學立即回家。

**NO!** 絕不帶路



如遇陌生人問路，可告知，無需親自帶路。

**NO!** 絕不受惑



勿聽信他人要求，如金錢交易或隨同離校。

**NO!** 絕不獨行



避免獨自行經暗巷，返家務必結伴同行或由家人陪伴。

**NO!** 絕不夜歸



提醒學生不要晚回家，若時間過晚請通知家長接送，或結伴同行。



# 住警偵測搶先機 居家安全有助力

家中安裝住宅用火災警報器，讓您及早發現火災，  
做好避難行動，讓您一家人都安全！



# 住宅用 火災警報器

## 守護我們的居家安全

### 購買事項

- 可至大賣場、量販店、消防器材公司及拍賣網站等地方購買。
- 注意產品是否貼有內政部消防署個別認可合格標示。



### 使用維護

請依照產品內附屬說明書  
使用方法操作安裝。



按一按測  
試鈕。



定期擦拭，  
維持乾淨。



固定檢查，  
必要時更換  
電池。

### 設置特性

- 及早通報、便於安裝、易於檢測、  
價格便宜、免配電線。

依據消防法第6條第5項規定  
住宅場所應設置住宅用火災  
警報器並維護之。



# 地震發生時可以怎麼做!



drop




1. 趴下

cover



2. 掩護

hold on



3. 穩住並抓住桌腳

# 一氧化碳中毒症狀

即時警覺  
保障生命安全!



原來熱水器裝錯  
會一氧化碳中毒!

一氧化碳  
中毒  
處置措施

- 1 立即停止使用熱水器，打開窗戶通風。
- 2 前往室外避難，撥打119電話求助。
- 3 患者如無呼吸心跳，請依急救步驟實施心肺復甦(CPR)。



內政部消防署  
National Fire Agency,  
Ministry of the Interior, R.O.C.


廣告

當我們聞到瓦斯外洩的氣味時，會意識到危機而趕緊處理。然而真正的隱形殺手 - 「一氧化碳」，卻往往因其無色、無味的特性而遭忽視。



# 安裝熱水器 做對5件事

## 遠離隱形殺手——一氧化碳



### 安全品牌



熱水器應貼有CNS(國家標準)檢驗合格標示。

### 定期檢修

建議定期檢修或汰換熱水器，如需更動熱水器設置位置或改變排氣管路時，均應請合格燃氣熱水器及其配管承裝業之技術士為之。

### 保持通風

裝設燃氣熱水器的陽臺應保持良好通風，避免有加裝門窗或晾曬大量衣物等阻礙通風之情形。

### 正確型式

選購屋外式(RF)熱水器應裝置於室外通風良好處所，如裝設於室內或不通風場所，應選購半密閉強制排氣式熱水器(FE)或密閉強制供排氣式熱水器(FF)。

### 安全安裝

應由合格燃氣熱水器及其配管承裝業之技術士進行正確的安裝，並依法於熱水器張貼施工標籤。

# 🔥🔥 安裝熱水器 「5要原則」 🔥🔥

## 1. 要安全品牌



選用貼有CNS檢驗合格標示。

## 2. 要正確型式



依通風條件選擇正確型式熱水器。

## 3. 要安全安裝

燃氣熱水器及瓦斯熱水器安裝工程	
承裝業者名稱	XX工程行
承裝執照號碼	001-2345-xxxx
承裝地點	台北市中山路一段123號
承裝士姓名	張三
承裝號碼	123-xxxxxx
施工內容	熱水器安裝
施工日期	108年11月27日



由合格承裝業技術士安裝，完工後張貼施工標籤。

## 4. 要定期檢修



定期檢修或汰換熱水器。

## 5. 要保持通風



避免加裝門窗、遮雨板或晾曬大量衣物阻礙通風。



# 小朋友們! 寒假在家別忘了...



保持良好規律生活好習慣



安排自我進度，完成指定任務



主動做家事，不讓家人、老師操心

平平安安安過好年

2023

大家相約 ~ 開學見!



新營國小 關心你



新年快樂