

臺南市新營國民小學
111學年度第二學期

友善校園週

開學典禮

日期:112年2月13日



臺南市新營國民小學
111學年度第二學期

友善校園週

校長的話





臺南市新營國民小學
111學年度第二學期

友善校園週

師長的話






入校防疫提醒




戴口罩



勤洗手



生病不上學



注意體溫變化



不共食、不共飲



我**看到**有人在網路上的不當照片，我應該...




按讚、按愛心，
轉傳分享給朋友？



關閉視窗，不隨意轉傳分享

同學邀我加入一個嘲笑別人的群組， 我應該...



接受邀請，馬上加入!
看熱鬧or跟著一起嘲笑謾罵?



拒絕邀請
告訴師長

網路社群是進步動力？霸凌溫床？





臺南市新營國民小學
111學年度第二學期

對抗網路霸凌—
截圖、反映、找iWIN

(一)

釐清霸凌的行為樣態及

確認可對應方式

釐清相關的行為樣態，選擇對應的處理方式


1. 法律途徑



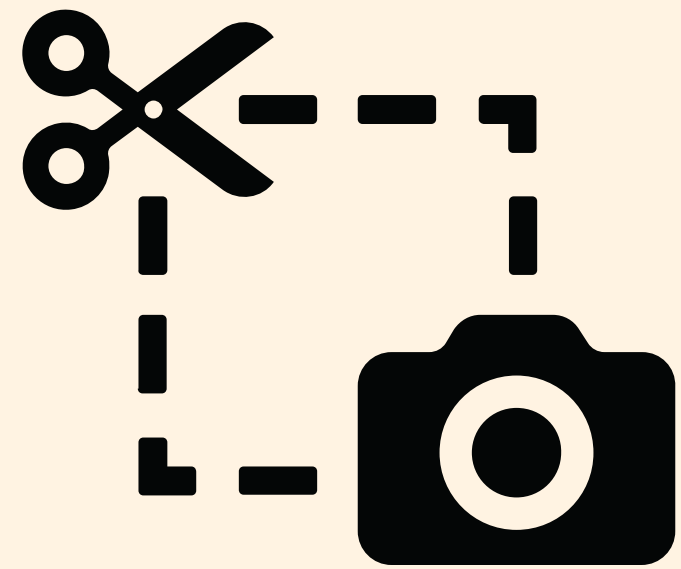
2. 社群平台的社群守則




3. 離開不友善的環境等。



務必保留相關證據



截圖或錄影存證



存證的內容不僅僅是涉及霸凌的訊息本身，還包含明確網址、霸凌者的資訊(如帳號、ID、社群平台上的公開資訊等)、發生的時間點等，蒐集的資訊越完整，對於後續的處理就會越有幫助。

保護自己，離開不友善的環境

**在社群平台的社團裡面被別人透過發文不實指控，
你可以**

- 1. 可以嘗試向社群平台檢舉貼文**
- 2. 暫時離開社團**
- 3. 如果社群帳號被陌生帳號持續騷擾，可透過
隱私設定，避免再次接收陌生訊息。**

尋找幫助，不要獨自面對

遇到網路霸凌時，你可以向以下對象尋求協助

- 1. 家長及老師**
- 2. 涉及違法行為可向警方求助**
- 3. iWIN網路內容防護機構申訴**

iWIN申訴電話02-2577-5118

申訴網址<https://www.win.org.tw/appeal>

教育部反霸凌專線




1953

臺南市新營國民小學
111學年度第二學期



友善校園週

校園親密關係暴力事件
防制及處理





1. 「妳今天穿的好可愛，像小公主一樣，來，我們一起來自拍」。被人稱讚的感覺很好，但是…如果是陌生人或不熟的人要拍你的照片或和你合照，你會怎麼做？

- ☐ 拒絕他，趕快往人多的地方走，並且告訴家人和老師
- ☐ 只是拍照沒有關係

2. 和親朋好友一起拍照、玩自拍是很開心的事，但是拍照時如果有人的手放在你的身體隱私部位或是要鬧你脫衣服，你會怎麼做？

- ☐ 應該只是不小心或好玩，沒關係
- ☐ 這是性騷擾，告訴他不要這樣做，也要勇敢告訴家人和老師




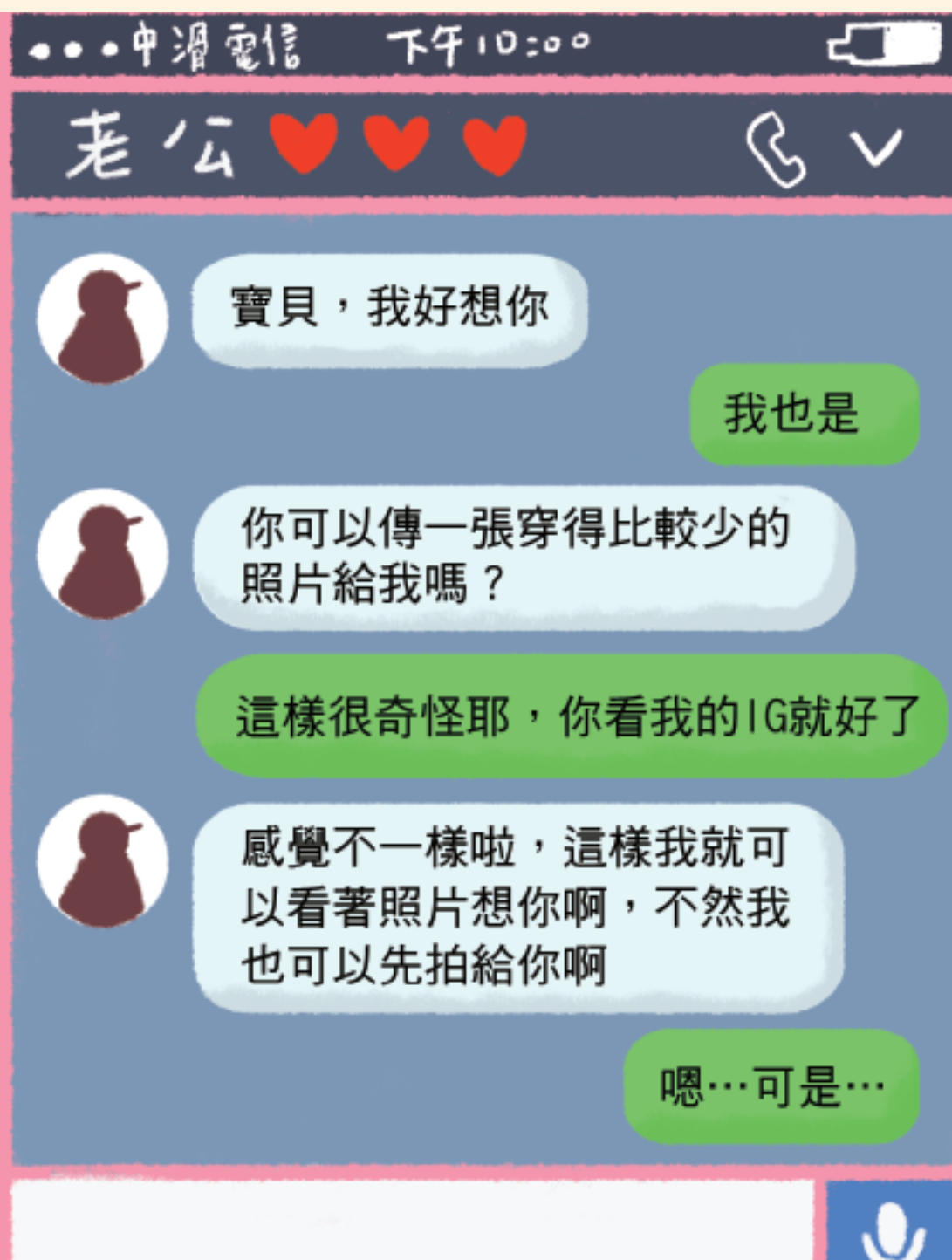
案例2

晚上睡覺前小如和小建傳訊息聊得火熱，小建最近一直都在拜託小如給私密照，訊息間強調那是愛情的表現，小如有點遲疑。想一想

Q. 如果有人向你要求私密照，你會傳給對方嗎？對象是誰（如男女朋友、朋友、網友、家人或親戚）會有影響嗎？為什麼？

Q. 如果有一天你們鬧翻了，對方手中有你的私密照片，你會怎麼想？

Q. 要求／持有別人的私密照有沒有可能犯法了？





跟大家分享自己的私密照



小丘甚至將這些裸體自拍照
上傳到自己的社群頁面，
因為他想獲得大家的注意。

數位性暴力防制

① 不違反
意願



② 不聽從
自拍



③ 不倉促
傳訊



④ 不轉寄
私照



遵守
五不

⑤ 不取笑
被害



數位性暴力防制

① 要告訴師長



② 要截圖存證



③ 要記得報警



④ 要檢舉對方

申訴
與
檢舉



熟記四要



1. 使用網路時要注意什麼網路禮儀呢？
2. 使用網路時如何做好自我保護？



STAYING



臺南市新營國民小學
111學年度第二學期

友善校園週

跟蹤騷擾防制法



跟蹤 / 騷擾 的定義



跟蹤騷擾防制法 111/6/1 上路!!



保障性別平權再升級



一 針對特定人 (跟蹤騷擾防制法第3條)

- 1 特定人本人
- 2 特定人之配偶
- 3 特定人之直系血親
- 4 特定人之同居親屬
- 5 與特定人社會生活關係密切之人

對特定人反覆或持續為違反其意願且與性或性別有關之右列行為之一，使之心生畏怖，足以影響其日常生活或社會活動。

二 行為態樣共八項 (跟蹤騷擾防制法第3條)



跟蹤尾隨



盯梢守候



歧視貶抑



通訊騷擾



不當追求



傳遞影像



妨害名譽



冒用個資

發現疑似出現跟蹤騷擾後 如何保護自己


- 1 立即向警察機關（分駐所）報案。(跟蹤騷擾防制法第4條)
- 2 請求警察機關核發書面告誡給行為人。(跟蹤騷擾防制法第4條)
- 3 行為人經警察機關核發書面告誡後2年內，又再有跟蹤騷擾行為者，被害人得聲請保護令。(跟蹤騷擾防制法第5條)



臺南市新營國民小學
111學年度第二學期

友善校園週

反詐騙!



臺南市新營國民小學
111學年度第二學期

友善校園週

法治教育



常見詐騙方式

一頁式
詐騙

假
投資

猜猜
我是誰

假
交友

假
檢警



165防詐騙宣導

防詐 **三** 步驟

一聽

二掛

三查證

☎ 反詐騙諮詢專線



165

或

110

f 臺南市政府警察局



f 臺南市政府警察局

五倍券詐騙 5 注意嘅



假 兌 換

1000換5000即刻換即刻領
勿輕信不實廣告

假 代 辦

稱代辦流程快且要求匯款
依政府公告流程辦理

假 網 拍

透過臉書或LINE私下交易
請慎選網購平台

釣魚簡訊

誘騙個資或植入病毒程式
不明網址勿隨意點擊

操作ATM

流程錯誤要求操作ATM解
除聽到ATM絕對詐騙

反詐騙諮詢專線

電話防詐三步驟：一聽、二掛、三查證



165 或 **110**



海外求職停看聽 勿信話術保性命

「免經驗高薪、年收入百萬、不用進辦公室、快速致富」的工作機會是真的嗎？當然不是！絕對不是！

今年已經有超過100人遭誘騙至東南亞國家從事不法或與期待不符的工作！

外交部呼籲有意前往東南亞工作的國人，千萬提高警覺，以免損失錢財、丟了性命！



中華民國外交部關心您



出國打工輕鬆賺？

警：全部都是**求職詐騙**手法



求職防詐騙 **三要** **七不要**

三要



要陪同



要確定



要存疑



七不要



不繳錢



不購買



不辦卡



不簽約



不離身



不飲用



不非法工作



求職詐騙手法

- ❗ 要你先網路申請數位帳戶、繳交身分證件及銀行存摺或申辦手機門號
- ❗ 薪水還沒發就要求先繳保證金、訓練費、制服費
- ❗ 假借徵才名義，實際上為招生、賣商品
- ❗ 以辦理薪資入帳設定為由，要求至自動提款機操作
- ❗ 囚禁求職者，取得其帳戶或強押做車手

防詐三步驟：一聽 二掛 三查證
反詐騙諮詢專線：165或110



關鍵字



低門檻



高報酬



提供帳戶



臺南市政府警察局



臺南市政府警察局 關心您 廣告



一頁式廣告詐騙

小心一頁式



網路世界 零信任

面對各種來電、簡訊、網址連結
秉持警覺心態 培養查證習慣



Never Trust, Always Verify.



臺南市新營國民小學
111學年度第二學期



友善校園週

反毒宣導

防治藥物濫用



新型態毒品偽裝



也常藉由非常潮的造型或名稱
but they are also given really trendy shapes and names,

拒絕新興毒品!

市售改裝 混合填充

破壞原貌再包裝，有拆封痕跡



山寨品牌 混合填充

包裝完整，無拆封痕跡



自創包裝 卡通圖樣

以花樣炫麗、特殊造型吸引青少年食用



糖衣外表 零食外貌

以糖果樣式混淆，引誘青少年誤食





新興毒品
包裝千變萬化!



小心!別人給的零食

可能是**毒品**

孩子自我保護
3不3要



不吃來路不明
的食品



不接受開封過
的食物



天才領袖

不隨便接受
免費試吃的食物



要告知家人參與
活動時間與地點



要注意包裝封回
是否有重新黏貼



要將拿到的食物
帶回給家長確認

染毒四徵兆

作息改變

精神異常亢奮、持續不睡、徹夜不歸、或一睡就是2、3天



行為異常

逃課、逃家、結黨、經常上廁所，莫名摔東西



情緒不穩

脾氣暴躁、喜怒無常、躁動不安、沮喪、多疑



特殊物品

可疑白色粉末、特殊吸食器、奇特香菸製品



面對毒品誘惑 防禦技8招！

① 堅持拒絕法

不行 我真的不想吸！



② 告知理由法

吸毒會坐牢 我不要！



⑤ 友誼勸服法

吸毒很可怕 你不要試喔！




⑥ 轉移話題法

走啦～打球啦！



③ 自我解嘲法

不要啦～我不敢！



④ 遠離現場法

我媽找我！先走囉～



⑦ 反說服法

毒品很危險 不要輕易嘗試喔！



⑧ 反激將法

你說我沒種 我一樣不會試！



勇敢說不，拒絕毒品

3招有效避免！



堅定拒絕 留意偽裝 保持警覺

3招緊急處理！




盡速離開 求助 報警

保護自己，小心危害就在你身邊！



有問題請大聲說出來！



家庭關懷

第一時間找父母或長輩聊聊

學校協助

1. 找老師、生輔(教)組長及教官尋求協助
2. 找春暉小組協助
3. 找校外會協助
(<http://140.111.34.154/Home/phone1>)


社會資源

1. 毒品危害防制中心諮詢專線
0800-770-885
2. 反霸凌專線 0800-200-885
3. 家庭教育專線 412-8185

教育部防制學生
藥物濫用資源網



完成家庭防毒卡



附件

家庭防毒卡

-反毒從家出發-

~孩子是否藥物濫用檢核表~

- ☐ 作息改變、常昏睡、日夜顛倒
- ☐ 身上常有特殊的味道
- ☐ 體重減輕和食慾減弱
- ☐ 曠課、逃學、出入不當場所
- ☐ 藉故外出、晚歸、離家出走
- ☐ 未感冒、但流鼻水、吸鼻水
- ☐ 行為鬼祟、房間有不明粉末、藥丸
- ☐ 用錢習慣改變、向家人索取或朋友借錢次數增加。
- ☐ 交友對象神情怪異，夾雜暗語
- ☐ 心神不定、躁動不安、精神恍惚

我的孩子符合_____項

●如有需求可向孩子就讀學校索取家長用尿篩試劑，自行篩檢。

~常見毒品分級與罰則~

第一級	第二級	第三級	第四級
海洛因 嗎啡 古柯鹼	安非他命 搖頭丸 大麻	FM2 K他命 一粒眠	蝴蝶 煩寧 火狐狸
施用罰則			
6月以上 5年以下	3年以下	1萬以上5萬以下罰 緩並接受毒品講習	

~新興毒品偽裝辨識~



家庭防毒卡

-反毒從家出發-

增強孩子反毒抵抗力

1. 良好交友態度
(留意孩子交友狀況，時時關心)
2. 遠離是非場所
(避免孩子去不良場所，多多留意)
3. 拒絕成癮物質
(菸酒檳榔都不碰，遠遠躲開)
4. 學會拒絕技巧
(拒毒技巧要堅定，常常練習)
5. 陪伴孩子從事正當休閒活動
(親子同樂更抒壓，天天開心)

藥物濫用防制諮詢訊息

1. 24小時免費戒毒諮詢專線 0800-770-885
- 【學校教育】
2. 家庭教育中心諮詢專線 4128185
3. 各級學校師長或輔導室
- 【毒防中心】
4. 臺南市毒品危害防制中心 2909595/6372250
- 【警政單位】
5. 警察局婦幼隊 06-2207072
- 【關懷生命】
6. 臺南市生命線協會 1995/06-2209595
7. 張老師基金會臺南中心 1980/06-2909143



家庭是防毒第一線

與孩子無毒成長，我願意

家長簽名：

孩子簽名：



臺南市新營國民小學
111學年度第二學期

友善校園週

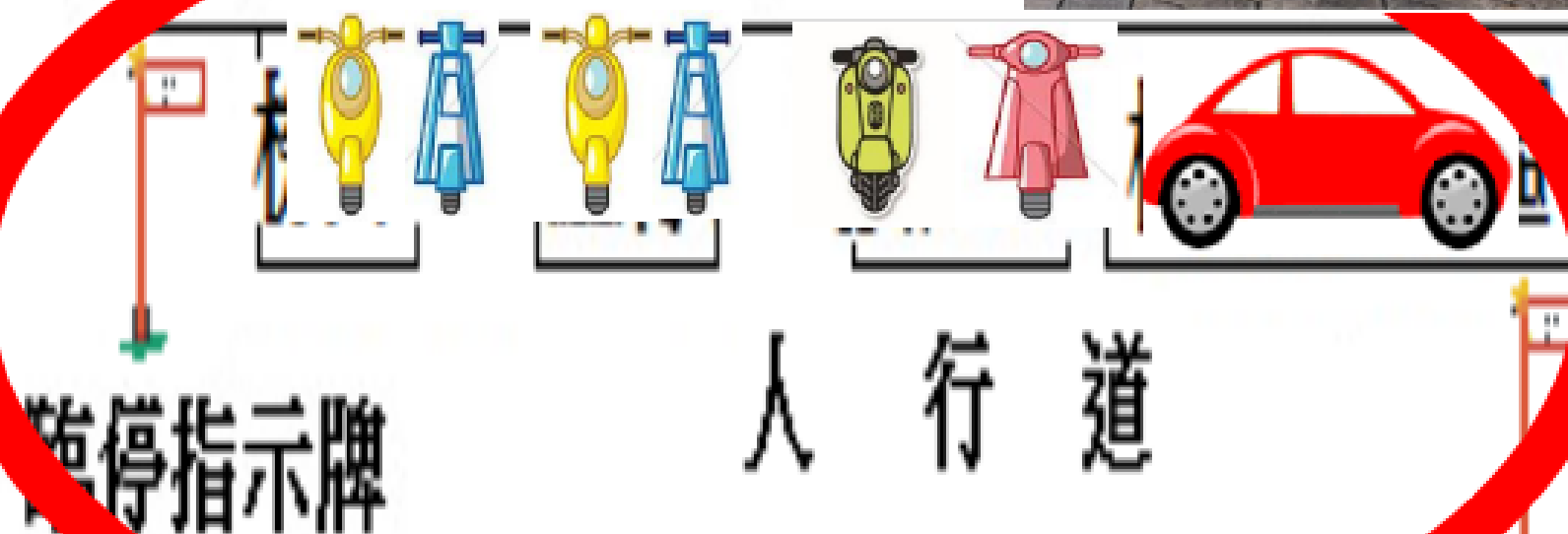
交通安全宣導



正門 (臨停時間：各上放學時段約半小時，臨停指示牌內允許家長臨停接送學童，駕駛勿下車)

★**汽車**臨停接送區：正門口旁「**內縮人行道提供汽車臨停**」讓學童上下車，**勿久停或併排**。

★**機車**臨停接送區：地下道旁設「**機車臨停接送區**」，方便機車接送之學童在此上下車。



地下道



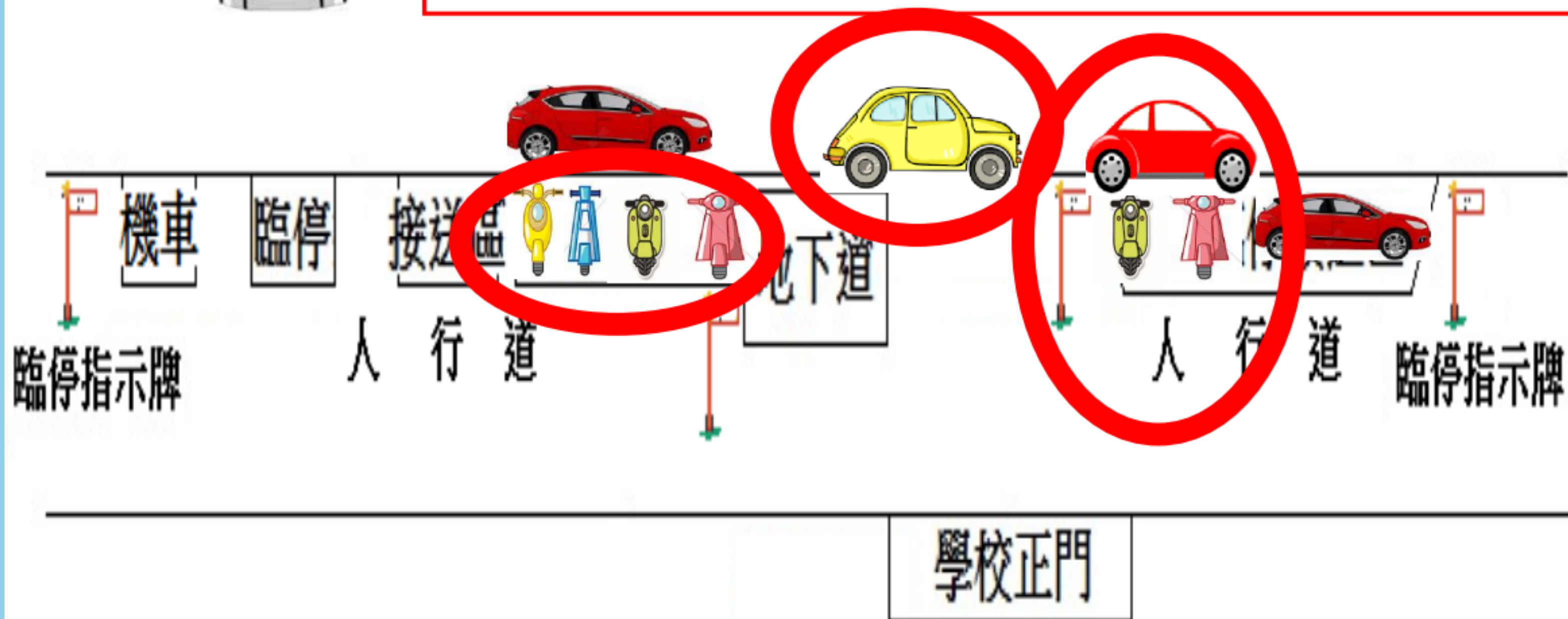
學校正門



1. 摩托車佔用汽車臨停區，影響汽車動線

摩托車離開也不容易

2. 汽車勿停在學校正門處，影響上、放學動線

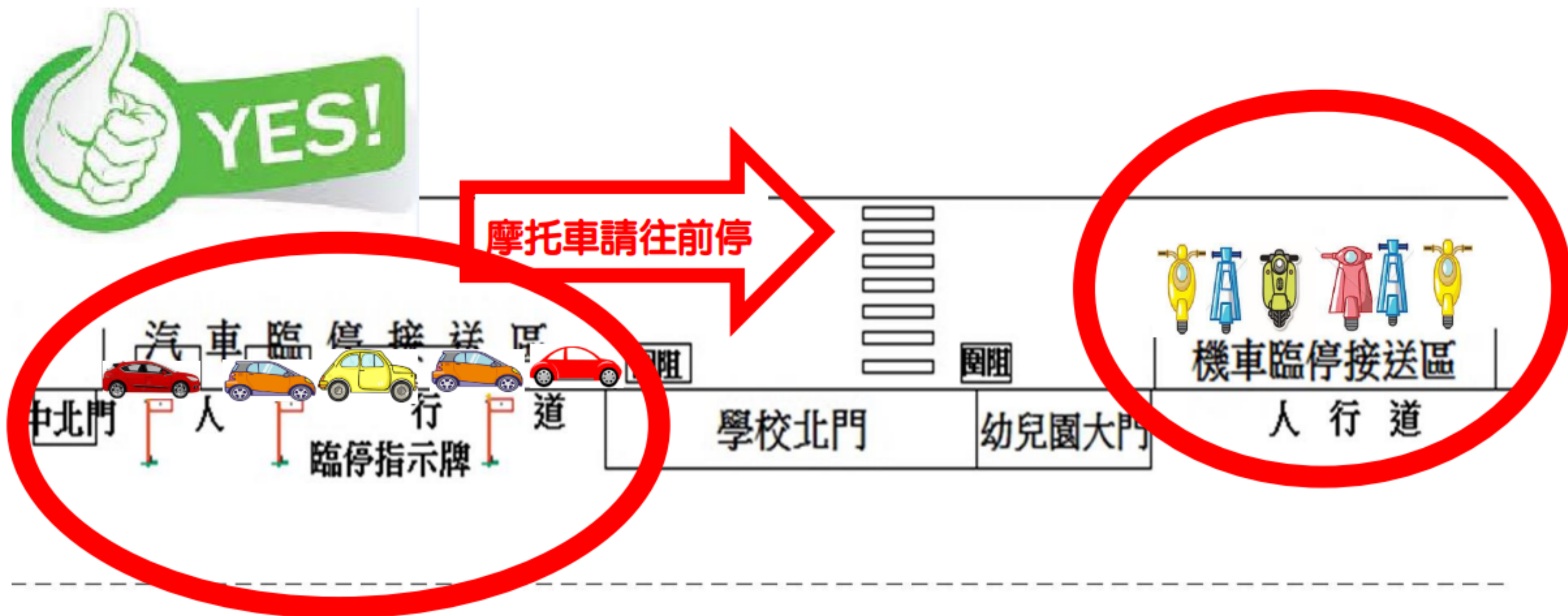


北門 (臨停時間：各上放學時段約半小時，黃線允許家長臨停接送學童，駕駛勿下車)

★**汽車**臨停接送區：

1. 「**上.放學時段**」臨停區內「**停車格只供家長臨停接送**」，一般汽車須駛離(**交通隊強力取締**)
2. 家長臨停時間切**勿併排或迴轉** (**交通隊將嚴格取締併排停車**)。

★**機車**臨停接送區：北門兩側「**三角錐圍阻範圍及斑馬線上**」請勿停車，讓學生安全穿越馬路。





摩托車擋住北門出入口
影響學生放學出口





gotastock.com - 58014995

摩托車占用汽車臨停區

1. 影響汽車出入動線
2. 造成汽車併排
3. 提高孩子下車的危險性



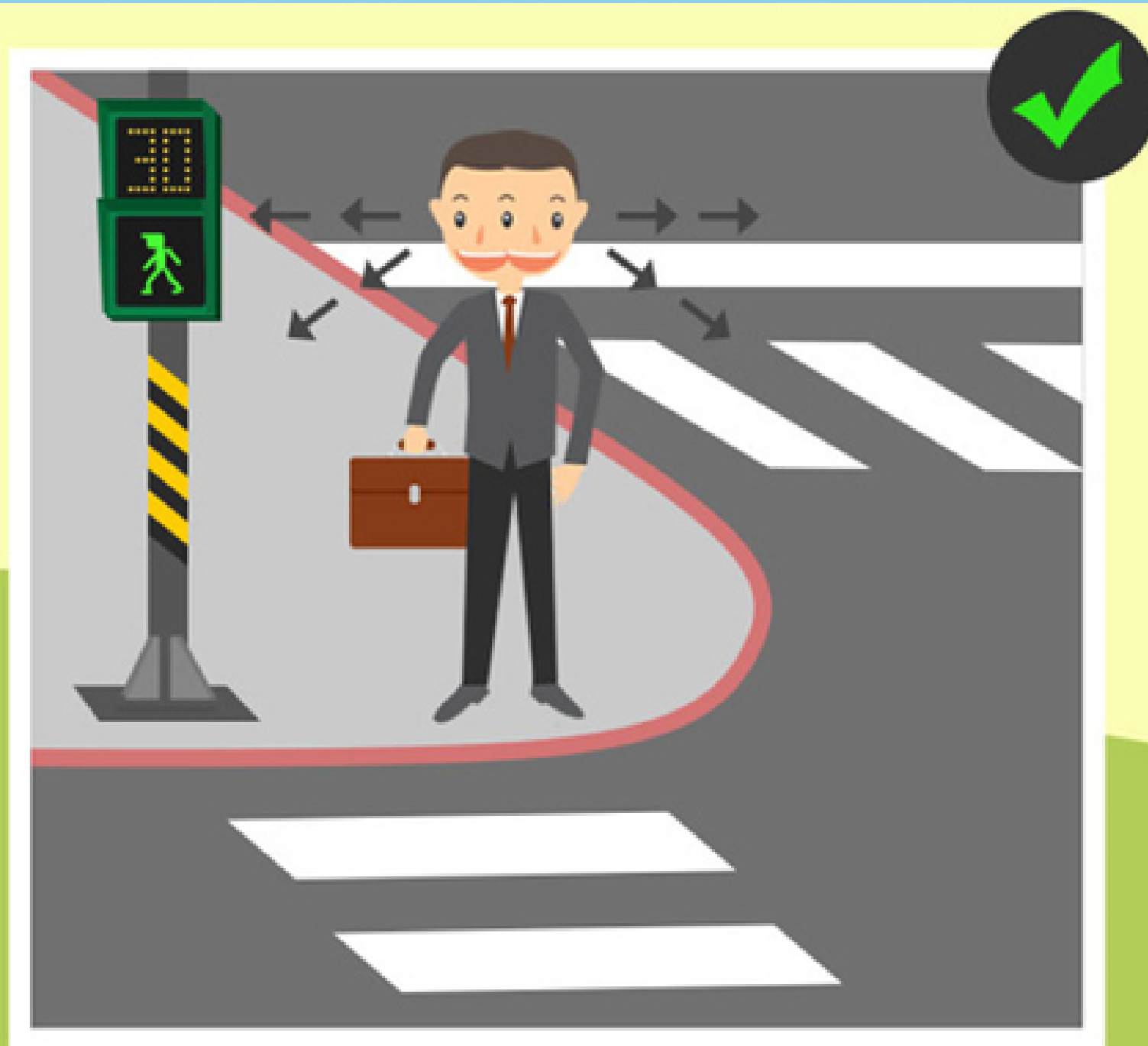
騎乘機車佩戴安全帽， 開(乘)車請繫安全帶



過馬路請走斑馬線



綠燈 也不能疏忽



➤ 斑馬線之前，**左看 右看 再左看**



➤ 過馬路時專心走路，**不玩手機**

馬路如虎口，行人靠邊走

🚶 人行道的安全小撇步 🚶


行人請走在人行道上



若無人行道，請靠邊走，並盡量面向來車



車子前後要小心!



影片：
您看得見我
我看得見您

路上不遊戲，搭車守秩序



車前任意穿越不安全



不可以任意從車輛前方穿越

車後任意穿越不安全



「車後任意穿越不安全」

車陣穿越不安全



因為這些地方通常沒有號誌，也沒有行人穿越道線

彎道穿越不安全



行人不可以從彎道穿越道路

注意車輛內輪差!



影片：
大型車內輪差

當心大型車
視線死角及內輪差



內輪差

⚠️ 大型車確實有視野死角

🐻 安全守則



大型車的視野死角多，別以為大型車駕駛看得到你！

行人不貼近大型車輛前方過馬路，機車、自行車不與大型車併行或常開頭燈，儘量遠離大型車。



酒駕零容忍!!!



臺南市道安宣導團

飲酒後請以指定駕駛、親友接送或搭乘計程車等方式安全回家



交通部道安會及臺南市政府廣告

Design / 花大鳥小文主



臺南市新營國民小學
111學年度第二學期



友善校園週

自行車安全教育



安全裝備不可少

裝備篇 — 穿著與配備



1. 配戴專用安全帽



2. 鞋帶需綁好



3. 褲管勿過長



亮色衣服很重要

裝備篇 — 穿著與配備



雨天穿著顏色鮮艷雨衣，勿撐傘



夜間應開啟前後燈、穿著顏色鮮艷或具反光性衣物

響鈴、剎車、車燈要顧好

裝備篇
— 穿著與配備


車頭鈴號需可正常響鈴，
並固定堅牢



剎車裝置要無鬆動並
可正常使用



需安裝白色或淡黃色的頭燈、紅色尾燈；
反光裝置需保持清潔且完整



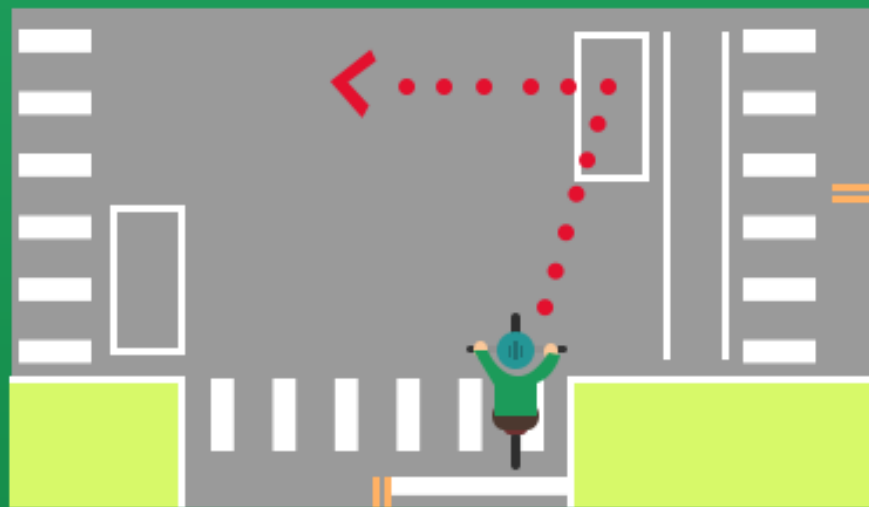
左轉右轉停看聽

安全篇
——
怎麼騎

自行車與汽車相距約 1.5公尺



建議採兩段式左轉



右轉時先沿車道外側放慢速度
擺頭確認後方無來車



減速靠右

行人優先、必要時牽行

安全篇



人車共用道騎乘應禮讓行人



經行人穿越道請用牽行



交通安全入口網
Road Traffic Safety Portal Site

自行車禁止雙載



根據此圖，說出他們可改進的地方



申請騎自行車上學


1. 學務處領取單車考照申請表

2. 2/17(五)前

填寫並繳交申請表至學務處生教組

3. 筆試：大辦公室 (時間另行通知)

路考：籃球場 (時間另行通知)



臺南市新營國民小學
111學年度第二學期


友善校園週

校園安全



自我安全『六大絕招』

NO! 絕不曝險



勿行經黑巷或人煙稀少的地方及危險場所。

NO! 絕不逗留



上學勿單獨或太早到校，放學立即回家。

NO! 絕不帶路



如遇陌生人問路，可告知，無需親自帶路。

NO! 絕不受惑



勿聽信他人要求，如金錢交易或隨同離校。

NO! 絕不獨行



避免獨自行經暗巷，返家務必結伴同行或由家人陪伴。

NO! 絕不夜歸





提醒學生不要晚回家，若時間過晚請通知家長接送，或結伴同行。

走廊、樓梯、教室 不奔跑，不嬉鬧



不倚靠欄杆、不趴在欄杆上



正確使用遊樂器材



1.禁止丟石頭

2.盪鞦韆一次一人使用
按照優先順序
不推擠不爭吵!





臺南市新營國民小學
111學年度第二學期

友善校園週

防災教育



「家庭防災卡」

家庭防災卡

班 級：_____

學(座)號：_____

★緊急集合點

(地震與火災)住家外：_____ 社區外：_____

(颱風/坡地)社區內：_____ 社區外：_____

★緊急聯絡人(本地)

稱謂：_____

手機號碼：_____

電話(日)：_____

電話(夜)：_____

★緊急聯絡人(外縣市)

稱謂：_____

手機號碼：_____

電話(日)：_____

電話(夜)：_____

★災民收容所(緊急安置所)

地址：_____

電話：_____

註：可洽詢住家所在地鄉鎮市公所人員或網站、「內政部社會司」網站、各縣市政府、社會局(處)或消防局網站中取得，若所在地公所已經就災害類別區分不同避難處所，則應分災害類別填寫不同資料。

★1991留言平台約定電話：_____

註：約定電話為方便親友記憶使用，事先約定好的電話號碼，以家戶電話(含區域號碼)或手機號碼為佳。如為市話02-2344-XXXX，請按022344XXXX，如為行動電話0912-345-XXX，請按0912345XXX。

1991專線已於
111/12/31正式停用

相關新政策待教育局
通知



住警偵測搶先機 居家安全有助力

家中安裝住宅用火災警報器，讓您及早發現火災，
做好避難行動，讓您一家人都安全！



住宅用 火災警報器

守護我們的居家安全

購買事項

- 可至大賣場、量販店、消防器材公司及拍賣網站等地方購買。
- 注意產品是否貼有內政部消防署個別認可合格標示。



使用維護

請依照產品內附屬說明書
使用方法操作安裝。



按一按測
試鈕。



定期擦拭，
維持乾淨。



固定檢查，
必要時更換
電池。

設置特性

- 及早通報、便於安裝、易於檢測、
價格便宜、免配電線。

依據消防法第6條第5項規定
住宅場所應設置住宅用火災
警報器並維護之。



內政部消防署

地震發生時可以怎麼做!



drop



1. 趴下

cover



2. 掩護

hold on



3. 穩住並抓住桌腳

一氧化碳中毒症狀

即時警覺
保障生命安全!



一氧化碳
中毒
處置措施

- 1 立即停止使用熱水器，打開窗戶通風。
- 2 前往室外避難，撥打119電話求助。
- 3 患者如無呼吸心跳，請依急救步驟實施心肺復甦(CPR)。



內政部消防署
National Fire Agency,
Ministry of the Interior, R.O.C.


廣告



臺南市新營國民小學
111學年度第二學期

友善校園週

人權教育



兒童權利公約內容

教育權

我們一起快樂
上學去

發展權

我們要健康
安全的長大

遊戲權

我們要有充
分的時間休
息及遊戲

參與權

我們有權
利用自由參
與社團

身分權

我們出生
都要被
報戶口

隱私權

我可以
有自己
的秘密

表意權

我有話
要說

平等權

我們都是
一樣的

受保護權

我們需
要被保護

生存權

我們享
有安
全且充
足
的
生
活
照
顧



臺南市新營國民小學
111學年度第二學期

友善校園週

瞭解與尊重身心障礙者

我們的世界沒有誰是一樣的，也沒有誰是不一樣的。

繪本時間：
停電了，別害怕！



臺南市新營國民小學

111學年度第二學期


友善校園週

品德教育

有「禮」校園

上學微笑大聲說早

放學向老師同學說再見



hello



good bye



有「禮」校園

勇敢說出：「對不起」

大方說出：「謝謝你」

thank you



you're
welcome



sorry



please






開學了!

讓我們繼續朝著以下幾個目標努力!



有禮貌、守秩序、負責任、愛整潔



開學了!

讓我們繼續朝著以下幾個目標努力!



發現他人的優點、學習他人的優點



看見自己的優點、肯定自己

