

臺南市新營國民小學
112學年度第二學期

友善校園週

開學典禮




日期:113年2月16日





校長致詞

友善校園宣導



體育組宣導





衛生組宣導

健康你我他

生病不上學

遠視儲備

垃圾減量,分類正確



肥皂勤洗手 漂白水消毒 預防社區傳染病

正確洗手五步驟



預防病毒洗手七字訣



消毒用漂白水比例

500ppm含氯漂白水

清水 10公升 + 5%家用漂白水 100cc



臺南市政府衛生局防疫電話 ☎ 633-3080 全國疫情通報及關懷專線 ☎ 1922

衛生福利部疾病管制署 · 臺南市政府衛生局 關心您

廣告



隨手清容器 孳生不孳



廁所馬桶

巡

經常巡檢

倒

倒除積水

清

環境清理

刷

刷洗容器



水溝/陰井



帆布

- 1 結合防疫地圖，分區分工**定期巡檢**，雨後**加強巡檢頻率**。
- 2 留意住家環境，**清除積水**，避免孳生病媒蚊。
- 3 查獲陽性孳生源依傳染病防治法處**新臺幣3,000元以上1萬5,000元以下罰鍰**。



掃地用具



水桶



冷卻水塔



工地



樹洞



廢棄輪胎

遠視儲備

鄭子庭 眼科醫師

兒童眼球發育，近視三部曲



「**遠視儲備**」：在孩子遠視度數用完以前，是不會得到近視的！
遠視儲備**過少**，或者**過早用完**遠視儲備，都會**增加近視的風險**

如何維持眼睛健康

How to Maintain Eye Health

規律用眼 3010

戶外活動 120

3C 小於1

睡滿 8 小時

天天 5 蔬果




姿 勢

坐姿正確



距 離

保持35公分



時間3010

眼睛要休息：
用眼30分，休息10分





光 線

光線充足





生教組宣導



校園詐騙防治

你快樂我平安

詐騙5所不在 防詐要注意

1. 別被低價商品蒙蔽了雙眼
2. 封鎖假冒投資大神的Line群組
3. ATM不能解除分期設定
4. 遠離向你要錢的網路情人
5. 掛斷假冒親友的來電

教育部詐騙防制專區



網路詐欺樣態

1. 假網拍購物
2. 投資詐欺
3. ATM解除分期付款
4. 假愛情交友
5. 假冒親友詐騙

遊戲點數或虛擬寶物詐騙



遇到詐騙怎麼辦？



保持冷靜，小心查證

撥打165專線



內政部警政署

165全民防騙網

<https://165.npa.gov.tw/#/>

CLICK HERE





別輕易透露個人資訊
給陌生人




數位/網路性別暴力防治

兒少性剝削


**「我覺得你長得很可愛/好帥，
很想認識你，
可以跟你加個好友嗎？」**



**「我是OO經紀公司，正在找尋模特兒，
我覺得你很合適，
想不想拍張照片來應徵看看呀？」**



**「想不想輕鬆賺遊戲點數啊？
只要分享一張你的裸照給我就可以囉」**



5不

不違反意願



不可強迫他人拍攝
或傳送影像

不聽從自拍



不要聽從引誘拍攝
自己的影像

不倉促傳訊



傳送訊息及影像前
應再三確認

不轉寄私照



收到他人私密照，
轉傳即違法

不取笑被害



取笑或檢討被害人
是更大傷害

就是5件不要做的事



4要

要告訴師長



比起獨自面對
師長可提供更多協助

要截圖存證



有明確的證據
有效將歹徒繩之以法

要記得報警



不只為了自己
避免更多無辜者受害

要檢舉對方



就算是假帳號
讓管理者依規定處理

若真的不小心在網路上遇到騷擾或威脅，你可以透過「4要」來尋求協助



防制校園霸凌



行為一再**持續**發生

個人或集體的**故意**行為



**使人產生畏懼、痛苦，
或影響正常學習活動。**



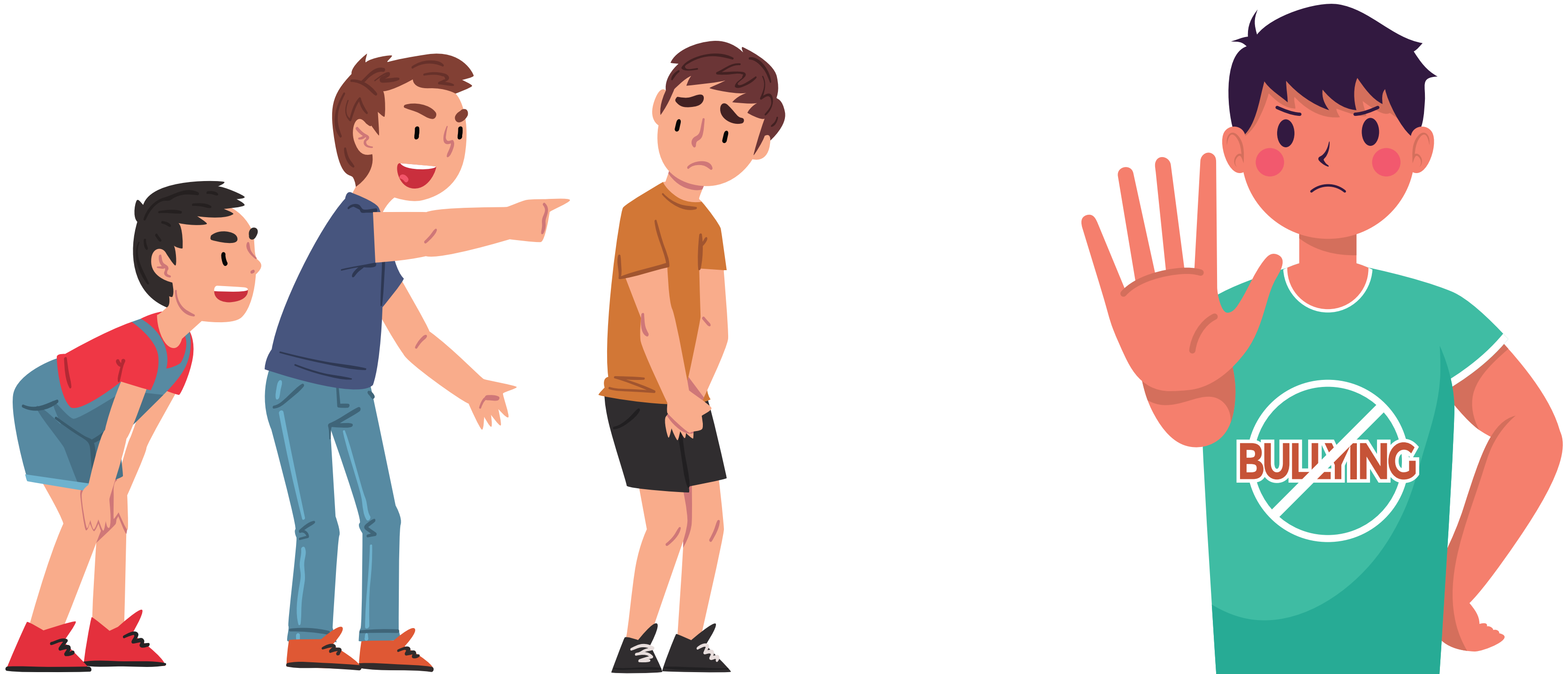
你的遊戲，別人並不覺得好玩!

你的玩笑，別人並不覺得幽默!


你的評論，別人並不需要知道!

避免成為加害者

我**看到或聽到**有人被欺負嘲笑時，
我應該...



同學邀我加入一個嘲笑別人的群組，
我應該...



@#%!



不漠視不旁觀

防制校園霸凌，你可以這樣做

- ☑ 向老師及家長反映
(導師提供聯絡電話或電子信箱給學生及家長)
- ☑ 寫信給學校投訴信箱
- ☑ 在校園生活問卷中提出
- ☑ 到教育部防制校園霸凌專區留言板反映
- ☑ 打電話給縣市防制校園霸凌專線
- ☑ 撥打教育部防制校園霸凌專線
- ☑ 其他管道(好同學、好朋友)



1953



教育部 關心您 廣告

防制藥物濫用



破解 新型態毒品 各式偽包裝



毒咖啡包



毒果凍



毒巧克力



毒軟糖



毒梅粉

「含改裝種類金惡魔」



毒果汁包



毒魚肝油



毒鳳梨酥



毒膠原蛋白包裝



毒清冠一號

小心!別人給的零食

可能是**毒品**

孩子自我保護
3不3要



不吃來路不明
的食品



不接受開封過
的食物



天才領袖

不隨便接受
免費試吃的食物



要告知家人參與
活動時間與地點

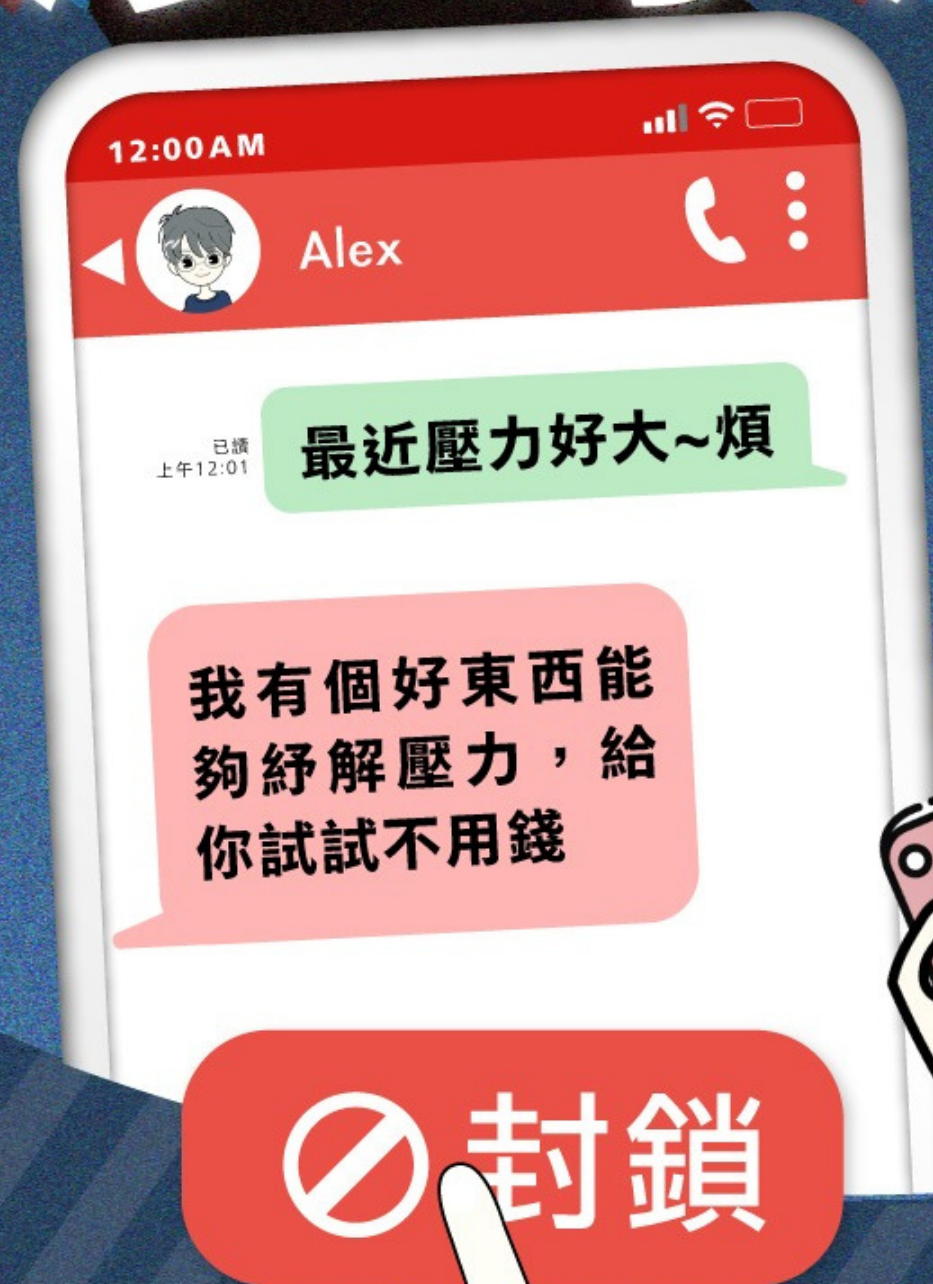


要注意包裝封回
是否有重新黏貼



要將拿到的食物
帶回給家長確認

網路陷阱 涉毒危機



注意!

奇怪的暗號及訊息

交通安全宣導




正門

過馬路請走地下道



北門



南門

教職員工出入口



通知

申請騎自行車上學

2/29(四)前

領取申請表

家庭反毒卡

家庭防毒卡

~反毒從家出發~

~孩子是否藥物濫用檢核表~

- ☐ 作息改變、常昏睡、日夜顛倒
- ☐ 身上常有特殊的味道
- ☐ 體重減輕和食慾減弱
- ☐ 曠課、逃學、出入不當場所
- ☐ 藉故外出、晚歸、離家出走
- ☐ 未感冒、但流鼻水、吸鼻水
- ☐ 行為鬼祟、房間有不明粉末、藥丸
- ☐ 用錢習慣改變、向家人索取或朋友借錢次數增加。
- ☐ 交友對象神情怪異，夾雜暗語
- ☐ 心神不定、躁動不安、精神恍惚

我的孩子符合_____項

●如有需求可向孩子就讀學校索取家長用尿篩試劑，自行篩檢。

~常見毒品分級與罰則~

第一級	第二級	第三級	第四級
海洛因 嗎啡 古柯鹼	安非他命 搖頭丸 大麻	FM2 K他命 一粒眠	蝴蝶 煩寧 火狐狸
施用罰則			
6 月以上 5 年以下	3 年以下	1 萬以上 5 萬以下罰 緩並接受毒品講習	

~新興毒品偽裝辨識~

市售改裝 混合填充	山寨品牌 混合填充	可愛造型 卡通圖樣	糖衣外表 零食外觀	貼紙 造形
				
破壞原貌再包裝 有拆封痕跡	包裝完整 無拆封痕跡	以特殊造型 吸引青少年食用	以糖果樣式混淆 引誘青少年誤食	毒品外表與卡 通貼紙相似

家庭反毒卡

家庭防毒卡

~反毒從家出發~

增強孩子反毒抵抗力

1. 良好交友態度

(留意孩子交友狀況，時時關心)

2. 遠離是非場所

(避免孩子去不良場所，多多留意)

3. 拒絕成癮物質

(菸酒檳榔都不碰，遠遠躲開)

4. 學會拒絕技巧

(拒毒技巧要堅定，常常練習)

5. 陪伴孩子從事正當休閒活動

(親子同樂更抒壓，天天開心)

藥物濫用防制諮詢訊息

1. 24 小時免費戒毒諮詢專線 0800-770-885

【學校教育】

2. 家庭教育中心諮詢專線 4128185

3. 各級學校師長或輔導室

【毒防中心】

4. 臺南市毒品危害防制中心 2909595/6372250

【警政單位】

5. 警察局婦幼隊 06-2207072

【關懷生命】

6. 臺南市生命線協會 1995/06-2209595

7. 張老師基金會臺南中心 1980/06-2909143



家庭是防毒第一線

與孩子無毒成長，我願意

家長簽名：

孩子簽名：



生活常規提醒

不早到、不遲到

07:40

走廊 / 樓梯 / 教室

看仔細、慢慢走

不奔跑、不打鬧



禁止帶違禁品入校

不邊走邊吃

不亂丟垃圾



正確使用遊樂器材
按照規則使用





鳥巢鞦韆

不同年級不同時使用

鞦韆晃動時，四周請勿站人

使用時全程「坐」在鞦韆上



失物招領



保管好自己的物品



有禮貌



施工危險，請勿靠近



施工危險，請勿靠近



上課學習要專心
下課玩樂要小心
不讓老師常操心

