

# 一、食農教育

## 四健作業組活動規劃表

農會名稱	臺南市下營區農會
作業組名稱	植入你馨作業組
作業活動地點	臺南市下營區東興國小、本會視聽教育館、展演場
作業時間及期程	9月-12月(約4個月)
類型/組別	<input checked="" type="checkbox"/> 學校型： <input checked="" type="checkbox"/> 幼級會員 <input type="checkbox"/> 初級會員 <input type="checkbox"/> 中級會員 <input type="checkbox"/> 高級會員 <input type="checkbox"/> 其他 <input type="checkbox"/> 社區型： <input type="checkbox"/> 幼級會員 <input type="checkbox"/> 初級會員 <input type="checkbox"/> 中級會員 <input type="checkbox"/> 高級會員 <input type="checkbox"/> 其他
作業組目標	訓練會員利用美植袋種植蔬果，藉由季節更迭了解蔬果特色，認識種植農作對於永續發展目標，致力於透過共同行動消除貧困，保護地球並確保人類享有和平與繁榮，加強食物安全、糧食自主率的影響與概念，在作業過程中培養正向思考的能力，養成會員對農業關懷之情操。
培養會員的能力	對於永續發展目標，致力於透過共同行動消除貧困，保護地球並確保人類享有和平與繁榮，加強食物安全、糧食自主率的影響與概念
在地資源運用(註 1)	四健義指、在地青農、家政班員

## 作業組進度及活動簡介

進度(年/月)	作業內容	單元簡介
111年8月	作業組籌組	* 作業組籌組及會員招募
111年9月14日	<b>【第一單元】2hr</b> 開訓認識農會與四健會、認識SDGs	一、開訓認識農會與四健會 二、作業組會議(一)與遴選幹部 三、認識聯合國永續發展目標
111年9月28日	<b>【第二單元】2hr</b> 植你馨小教室-美植袋製作與種植	一、美植袋製作 二、作業組會議(二) 三、盤點下營的可適合當季種植之蔬果

111年10月5日	<p>【第三單元】2hr</p> <p>有機農業、友善耕作與3章1Q概況</p>	<p>一、認識農產標章</p> <p>二、認識有機農業、友善耕作</p>
111年10月12日	<p>【第四單元】2hr</p> <p>蔬果病蟲害萬花筒</p>	<p>一、認識蔬果病蟲害</p> <p>二、友善耕作的防治</p>
111年10月19日	<p>【第五單元】2hr</p> <p>農務時代-青農返鄉經驗談</p>	<p>一、務農環境</p> <p>二、青農返鄉經驗分享</p>
111年11月9日	<p>【第六單元】2hr</p> <p>植你馨小教室-蔬果雕塑</p>	<p>一、蔬果輕黏土製作</p> <p>二、作業組會議(三)</p>
111年11月16日	<p>【第七單元】2hr</p> <p>植你馨小教室-創意蔬果製作</p> <p>作業組成果展、反思與回饋</p>	<p>一、歡慶樂豐收</p> <p>二、蔬果行銷概念</p> <p>三、蔬果的創意吃法</p> <p>四、作業組會議(四)</p> <p>五、靜態展示及動態心得分享、成果檢討</p>



## 開幕式







## 美植袋製作與種植







有機農業、友善耕作與 3 章 1Q 概況







植你馨小教室-創意蔬果製作







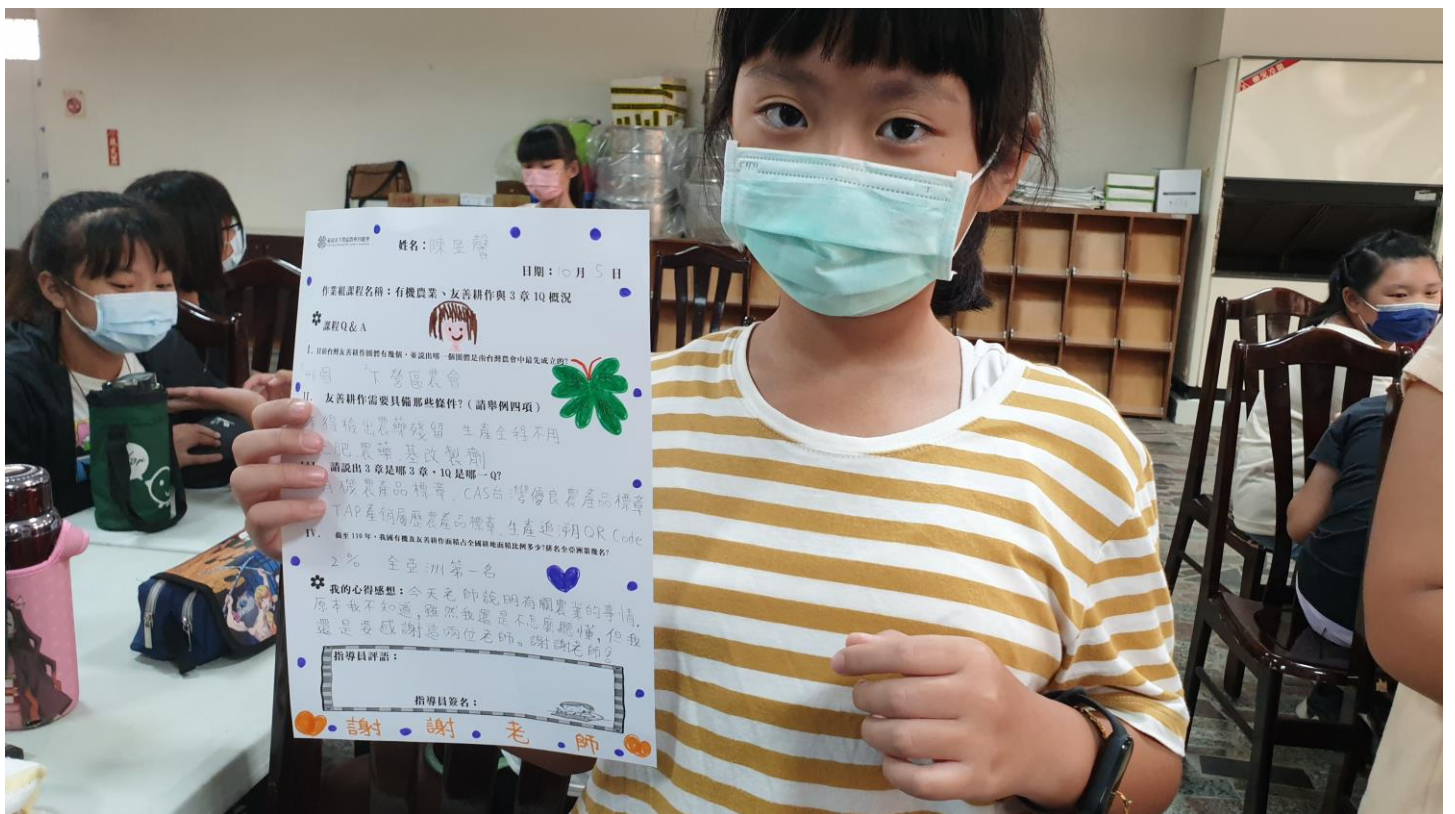
## 成果發表








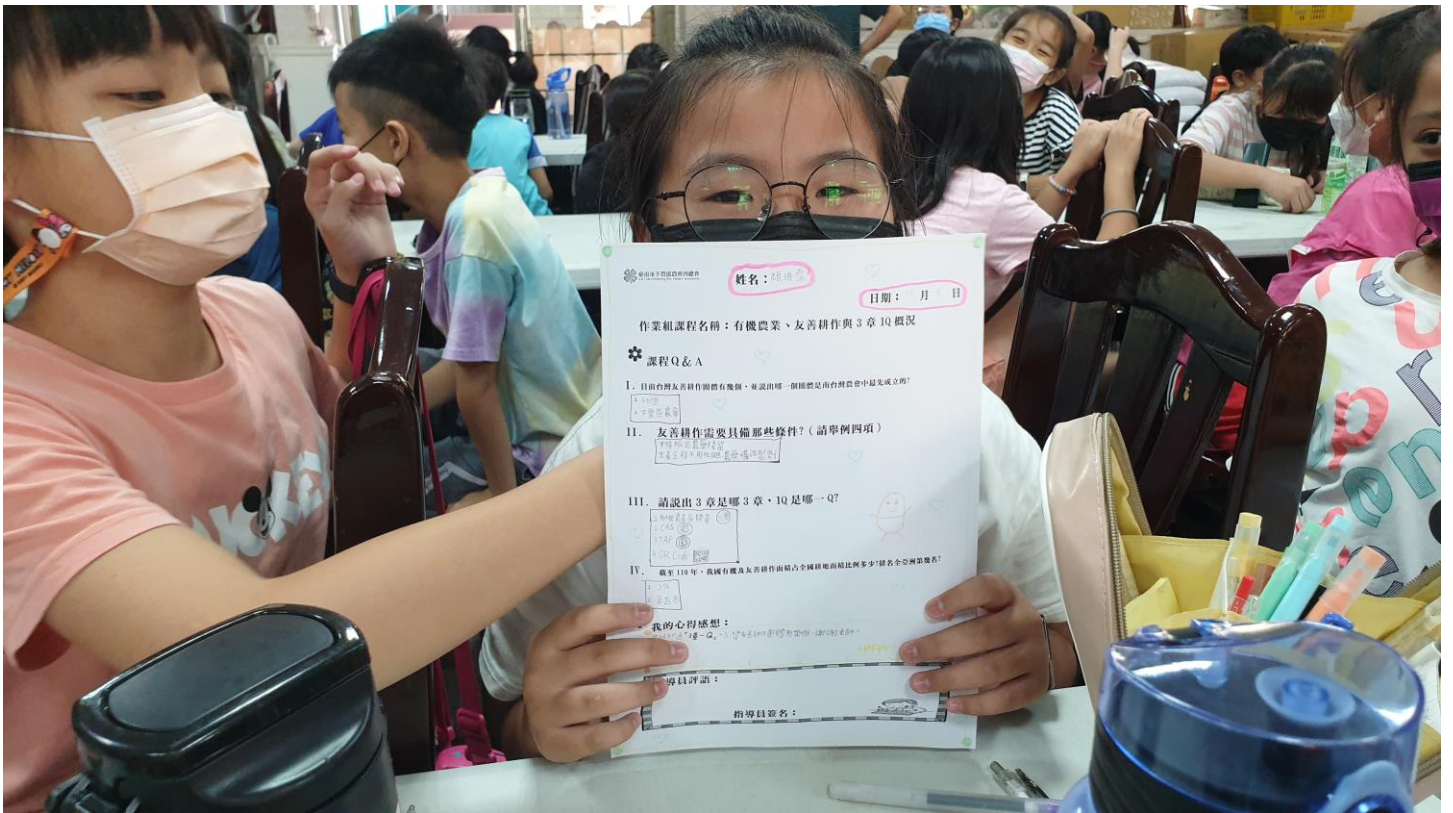
學生學習單







學生學習單





## 二、綠色消費－省電燈具的汰換





綠色消費－使用環保標章再生紙









四、低碳飲食－參加麻豆中央廚房午餐，降低「食物里程」，並將食品安全、低碳飲食、資源回收、在地食材產銷及飲食禮儀等概念融入校園午餐



由麻豆中央廚房將午餐送至學校



學校排列整齊等待時間一到學生搬午餐





學生搬午餐







學生打飯菜



營養均衡又好吃，節能又減碳