

109 年度「路老師」初訓、回訓計畫

主辦單位：交通部道路交通安全督導委員會

承辦單位：興智資通科技股份有限公司

聯絡資訊：02-25068916；road@iactor.com.tw

1. 「路老師」是什麼？

「路老師」，其全名為「向高齡者宣講道路交通安全知識的老師」，係交通部考量高齡者交通事故的死亡風險為各年齡層之冠，且發生事故時的傷害程度也較嚴重，故為改善高齡者之交通安全性，自 100 年起開辦「高齡者交通安全教育-路老師培訓宣講計畫」，希望能透過招募、訓練更多合格路老師教導高齡者如何判別交通事故風險及正確的用路知識，進而提升高齡者外出活動之交通安全性。

2. 「路老師培訓宣講計畫」要做什麼？

本計畫之目標其一，便是希望能透過結合民間團體、各縣市政府以及中央政府跨單位同心協力之工作，擴大招募並培訓更多合格路老師，藉此讓路老師教學網可以更加綿密。路老師師資組成並不限於單一來源，路老師成員主要由樂齡學習中心、長青學苑、社區關懷據點、醫療院所、各級學校、公路監理單位、警察單位、各縣市道安會報、村里幹事，甚至是在學大學生共同組成，其師資遍布全台灣及各個離島縣市；針對完成培訓且宣講達一定場次之路老師，本計畫將於年度成果展示活動上予以授證，若路老師積極宣講且成效斐然，亦有機會角逐該年度路老師績優獎項之殊榮。

3. 「路老師」需要教什麼？如何教？

本年度路老師培訓計畫為能讓參加培訓之路老師了解未來宣講時需要「教什麼」以及「如何教」，故將安排講師實地授課，授課內容包括：交通安全專業知識、高齡者較常發生交通事故之宣講教案、高齡者互動技巧等；透過參與培訓計畫，路老師不但能提升自身對交通安全問題的瞭解，未來實地宣講交通安全課程時更可助人避免發生交通事故。

4. 「路老師培訓活動」誰可以參加？

「路老師初訓」係以首次接觸路老師活動之一般民眾為主，「路老師回訓」則是針對曾參與過歷年「路老師初訓、回訓」之合格路老師為主。此外，若您為歷年度合格路老師，想要充實新知或複習舊有教材，亦歡迎您報名「路老師初訓」。

5. 「路老師培訓活動」課程如何進行？如何報名？

本年度「路老師初訓」活動將於 5 月份開課，「路老師回訓」活動預計於 5 至 6 月份開課，詳細開課資訊請上「路老師培訓網 (<https://www.roadteacher.com.tw/>)」查看，培訓課程大綱請參考附件一。欲報名參加培訓活動者，請依網站指示註冊帳號、登入後，至「培訓報名」系統中選填場次報名；詳細註冊、報名流程請參考附件二。

6. 「路老師培訓活動」開課地點在哪？

➤ 初訓場次概覽(實際開課資訊請依網站公布內容為主)

初訓場次	培訓地點	地址	預計開課日期
新竹初訓	新竹市監理站	新竹市東區自由路 10 號	5/18(一)
臺中初訓	臺中市監理站	臺中市北區北屯路 77 號	5/21(四)
彰化初訓	埔心鄉綜合行政大樓	彰化縣埔心鄉員鹿路二段 332 號 5 樓	5/20(三)
高雄初訓	高雄區監理所	高雄市鳳山區武營路 361 號	5/15(五)
宜蘭初訓	宜蘭監理站	宜蘭縣五結鄉中正路二段 9 號	5/29(五)
澎湖初訓	澎湖監理站	澎湖縣馬公市光華里 121 號	5/26(二)

註：初訓活動辦理時間仍需視新型冠狀病毒疫情影響程度彈性調整。

➤ 回訓場次尚在籌備中，預計於 5 至 6 月開課，詳細開課資訊請密切留意路老師培訓網最新消息公布欄。

「路老師」初訓課程大綱

時間	課程內容
0845-0900	報到暨領取資料
0900-0915	路老師定位及發展目標
0915-1045	高齡者宣講教案研討-單元 A
1045-1215	高齡者宣講教案研討-單元 B
1215-1315	午餐
1315-1345	高齡者道安新知(大型車內輪差與視野死角體驗活動、高齡駕駛人駕照管理…)
1345-1415	高齡者宣講教案研討-分組討論
1415-1530	高齡者宣講教案研討-教案示範教學演練
1530-1600	路老師合格及評選標準暨宣講教案下載、回傳說明
1600-1630	路老師宣講策略
1630-1700	意見回饋
1700	賦歸

師資陣容：

中央警察大學交通學系 曾平毅 教授
 淡江大學運輸管理學系 張勝雄 教授
 淡江大學運輸管理學系 陳菀蕙 教授
 興智資通科技股份有限公司 楊雲榮 總經理
 興智資通科技股份有限公司 簡佑勳 經理
 興智資通科技股份有限公司 倪靖 專案經理
 「高齡者道安新知」請公路總局監理所站核派講師

路老師培訓網註冊及報名方式說明

網頁版

一、 進入路老師網站：

<https://www.roadteacher.com.tw/index.php>



二、 註冊報名：

路老師培訓網
Doctor Road's House

-路老師專區 -我要找路老師 -路老師介紹

路老師 培訓宣講計畫

提升高齡者外出活動之交通安全

— NEWS 最新消息 —

109-02-05 **活動**
[培訓]109年度初階培訓預計於本年度3月至5月間辦理

109-01-20 **公告**
路老師祝大家鼠年大吉！新年快樂！

109-01-16 **公告**
108年度合格路老師工作服已全數寄出！

— 路老師登入 —

只要您取得合格路老師證書，都可直接登入，若無法登入請聯絡我們

帳號(手機號碼)

密碼預設為手機號碼

忘記密碼 **登入**

▶ 我要當路老師 註冊報名

★ 點選按鈕註冊報名

三、路老師註冊(1/3)：

- 路老師註冊 -

請填寫以下資料註冊路老師

1. 登入帳號* 手機號碼，共10碼數字 2. 取得驗證碼

3. 驗證碼* 驗證碼，共5碼數字

4. 登入密碼* 再次輸入密碼*

5. 下一步

***為必填欄位**

- 1.輸入手機號碼做為登入帳號
- 2.點選按鈕取得簡訊驗證碼
- 3.讀取手機簡訊，輸入獲得的驗證碼
- 4.設定登入密碼並再次輸入
- 5.點選前往下一步驟

四、路老師註冊(2/3)：

 - 路老師註冊 -

請填寫以下資料註冊路老師

1.  姓名*
2.  性別* 男 女
3.  出生日期*
4.  居住地區*
5.  Email
6.  市話
7.  Line ID* 無 有
8.  精通語言* 國語 台語 福州語 客語 日語 英語
 其它

1.輸入真實姓名

2.點選性別

3.輸入出生年月日

4.選取居住縣市及鄉鎮市區

5.輸入電子郵件信箱，若無則留白。

6.輸入區碼與電話號碼(範例：02-25068916)，若無使用則留白。

7.輸入 LINE 的 ID，若沒有 LINE ID 則勾選「無」。

8.勾選精通語言(複選)

五、路老師註冊(3/3)：

The screenshot shows a registration form with the following elements:

- 1.** 職業* (Occupation): A dropdown menu with the text "請選擇" (Please select).
- 2.** 經常使用之交通工具* (Commonly used mode of transport): Radio buttons for 步行 (Walking), 自行車 (Bicycle), 機車 (Motorcycle), 汽車 (Car), 大眾運輸 (Public transport), and 其它 (Other). Below the buttons is a text input field labeled "請填寫" (Please fill in).
- 3.** 持有駕照* (Hold a license): Radio buttons for 機車 (Motorcycle) and 汽車 (Car).
- 4.** 服務單位* (Service unit): A text input field labeled "請填答現職或退休前服務單位" (Please answer current or former service unit).
- 5.** 下一步 (Next step): An orange button at the bottom right.

1. 選取職業類別
2. 勾選經常使用之交通工具(複選)
3. 勾選持有駕照種類(複選)
4. 填答現職或退休前服務單位
5. 點選前往下一步驟


六、註冊成功，進行培訓報名：

The screenshot shows a success message and three buttons:

- Header: - 路老師註冊 -
- Message: 註冊完成! 恭喜您成為實習路老師!
即日起可用您註冊的帳號密碼來登入網站。只要報名初訓課程，並實際宣講課程，經交通部認證後即可成為合格路老師。
- Buttons: 教案下載 (Download materials), 培訓報名 (Apply for training) - highlighted with a red star icon, and 宣講歷程登錄 (Log in to the lecture history).

- ★ 點選培訓報名

七、 培訓報名：(初訓預計 5 月初於路老師培訓網報名)

 - 培訓報名 -


因應武漢肺炎疫情，為降低感染風險，原定3-5月辦理之初訓、回訓活動，交通部與奧智團隊已共同決議將延後辦理，目前初訓場次暫延至5月中後期間辦理，並預計於5月初開放予民眾報名，倘若五月疫情影響程度高，將視情況彈性調整，詳細辦理資訊將持續於路老師培訓網更新，謝謝。

★ 點選要參加的課程名稱

八、 報名資訊確認：

 - 培訓報名 -

請填寫報名資料

培訓報名場次	
報名場次	路老師培訓網上線測試用場次
上課日期	03/27,03/27
上課時間	09:00~17:00
1. 用餐習慣	<input type="radio"/> 葷食 <input type="radio"/> 素食

上一頁

2. 送出

1. 勾選用餐習慣

2. 點選送出完成報名

九、 確認培訓報名是否成功：

 - 培訓報名 -

恭喜你已報名成功！

培訓報名場次	
報名場次	路老師培訓網上線測試用場次
上課日期	03/27,03/27
上課時間	09:00~17:00
用餐習慣	葷食

1. [回報名列表頁](#)

 - 培訓報名 -

109年度之培訓活動將於3月-5月期間舉辦，合格路老老師可同時參加回訓和初訓報名，一般民眾及實習路老師則可參加初訓課程，待有課程消息公布時會透過簡訊通知大家，敬請各位路老師拭目以待。

- 初訓報名 -

課程名稱	日期	開課時間	地點	地址	狀態
測試用報名場次	02/21,02/21	15:00~17:00	高雄市監理站	中山路100號	-
路老師培訓 網上線測試 用場次	03/27,03/27	09:00~17:00	興智資通科技 股份有限公司	建國北路二段86號 12樓	報名 成功

2.

1. 點選回到報名頁面

2. 確認報名成功

手機版

一、 進入路老師網站：

<https://www.roadteacher.com.tw/index.php>



二、 註冊報名：

12:07 4G+ 98%

路老師培訓網
Doctor Road's House

路老師登入

只要您取得合格路老師證書，都可直接登入，若無法登入請聯絡我們

帳號(手機號碼)

密碼預設為手機號碼

忘記密碼 登入

▶ 我要當路老師 註冊報名

★ 點選按鈕註冊報名

三、路老師註冊(1/3)：

12:08 路老師培訓網 | 實習路老師註冊 roadteacher.com.tw

路老師培訓網 Doctor Road's House

首頁 > 路老師專區 > 路老師註冊

- 路老師註冊 -

請填寫以下資料註冊路老師

登入帳號 *

1. 手機號碼，共10碼數字

2. 取得驗證碼

驗證碼 *

3. 驗證碼，共5碼數字

12:08 路老師培訓網 Doctor Road's House

登入密碼 *

4.

再次輸入密碼 *

5.

6. 下一步

*為必填欄位

交通部道路交通安全督導委員會

- 1.輸入手機號碼做為登入帳號
- 2.點選按鈕取得簡訊驗證碼
- 3.讀取手機簡訊，輸入獲得的驗證碼
- 4.設定登入密碼
- 5.再次輸入登入密碼
- 6.點選前往下一步驟

四、路老師註冊(2/3)：

2:01 4G+ 75%

路老師培訓網
Doctor Road's House

請填寫以下資料註冊路老師

姓名*

1. 請留下您的真實姓名

性別*

2. 男 女

出生日期*

年

3. 月

日

2:01 4G+ 75%

路老師培訓網
Doctor Road's House

居住地區*

4. 縣市

鄉鎮區域

Email

5. 請填寫正確E-mail信箱

市話

6. 區碼

Line ID*

7. 無 有

1.輸入真實姓名

2.點選性別

3.輸入出生年月日

4.選取居住縣市及鄉鎮市區

5.輸入電子郵件信箱，若無則留白。

6.輸入區碼與電話號碼(範例：02-25068916)，若無使用則留白。

7.輸入 LINE 的 ID，若沒有 LINE ID 則勾選「無」。

五、路老師註冊(3/3)：

2:01 4G+ 76%

路老師培訓網 Doctor Road's House

精通語言*

1. 國語 台語 福州語
 客語 日語 英語
 其它

請填寫

職業*

2. 請選擇

經常使用之交通工具*

3. 步行 自行車 機車
 汽車 大眾運輸 其它

請填寫

2:01 4G+ 76%

路老師培訓網 Doctor Road's House

持有駕照*

4. 機車 汽車

服務單位*

5. 請填答現職或退休前服務單位

6. 下一步

i *為必填欄位

交通部道路交通安全督導委員會
 © 2019 copyrights. All Rights Reserved.

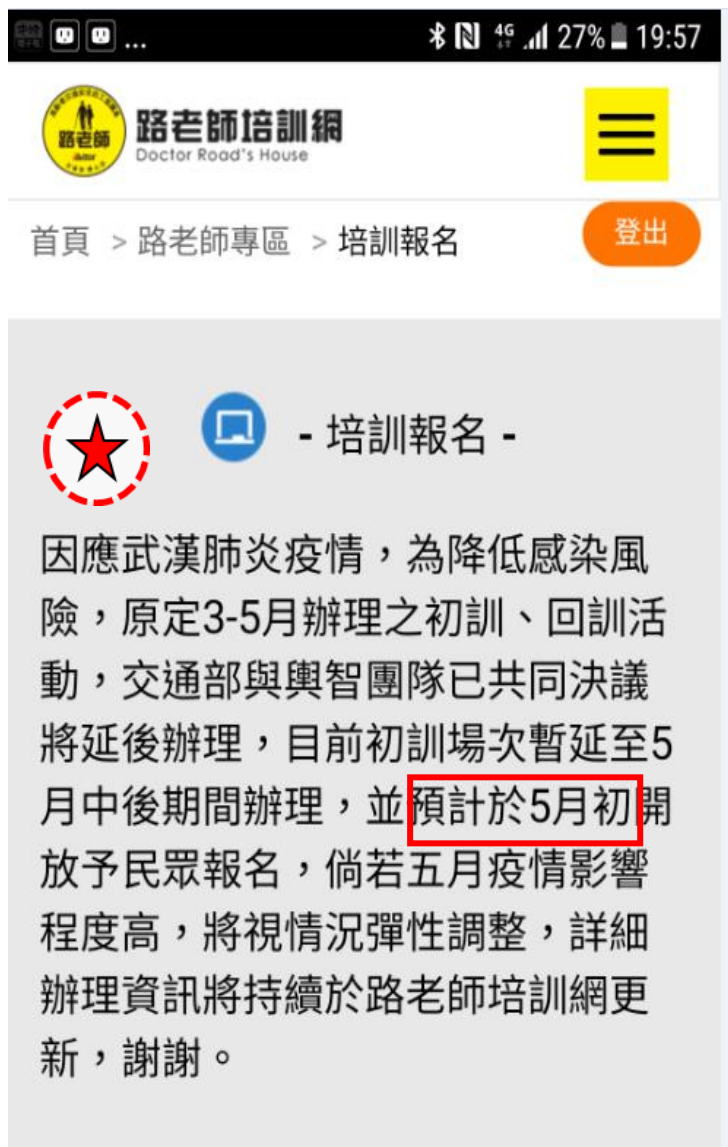
1. 勾選精通語言(複選)
2. 選取職業類別
3. 勾選經常使用之交通工具(複選)
4. 勾選持有駕照種類(複選)
5. 填答現職或退休前服務單位
6. 點選前往下一步驟

六、註冊成功進行培訓報名：



★ 點選培訓報名

七、培訓報名：(初訓預計 5 月初於路老師培訓網報名)



The screenshot shows the mobile app interface for Doctor Road's House. At the top, there is a status bar with icons for signal, Wi-Fi, 4G, battery (27%), and time (19:57). Below the status bar is the app header with the logo and name "路老師培訓網 Doctor Road's House" and a yellow menu icon. The navigation bar shows "首頁 > 路老師專區 > 培訓報名" and a "登出" button. The main content area features a red star icon and a blue speech bubble icon, followed by the title "- 培訓報名 -". The text below reads: "因應武漢肺炎疫情，為降低感染風險，原定3-5月辦理之初訓、回訓活動，交通部與興智團隊已共同決議將延後辦理，目前初訓場次暫延至5月中後期間辦理，並預計於5月初開放予民眾報名，倘若五月疫情影響程度高，將視情況彈性調整，詳細辦理資訊將持續於路老師培訓網更新，謝謝。"

★ 點選要參加的課程名稱

八、報名資訊確認：

3:09 4G+ 99%

路老師培訓網
Doctor Road's House

首頁 > 路老師專區 > 培訓報名 登出

- 培訓報名 -

請填寫報名資料

報名場次	測試用報名場次
上課日期	02/21,02/21
上課時間	15:00~17:00
用餐習慣	<input type="radio"/> 葷食 <input type="radio"/> 素食

上一頁

送出

1. 勾選用餐習慣


2. 點選送出完成報名

九、確認培訓報名是否成功：



首頁 > 路老師專區 > 培訓報名

登出

 - 培訓報名 -

恭喜你已報名成功！

報名場次	測試用報名場次
上課日期	02/21,02/21
上課時間	15:00~17:00
用餐習慣	素食

1.

回報名列表頁

1. 點選回到報名頁面

2. 確認報名成功



2.

報名成功