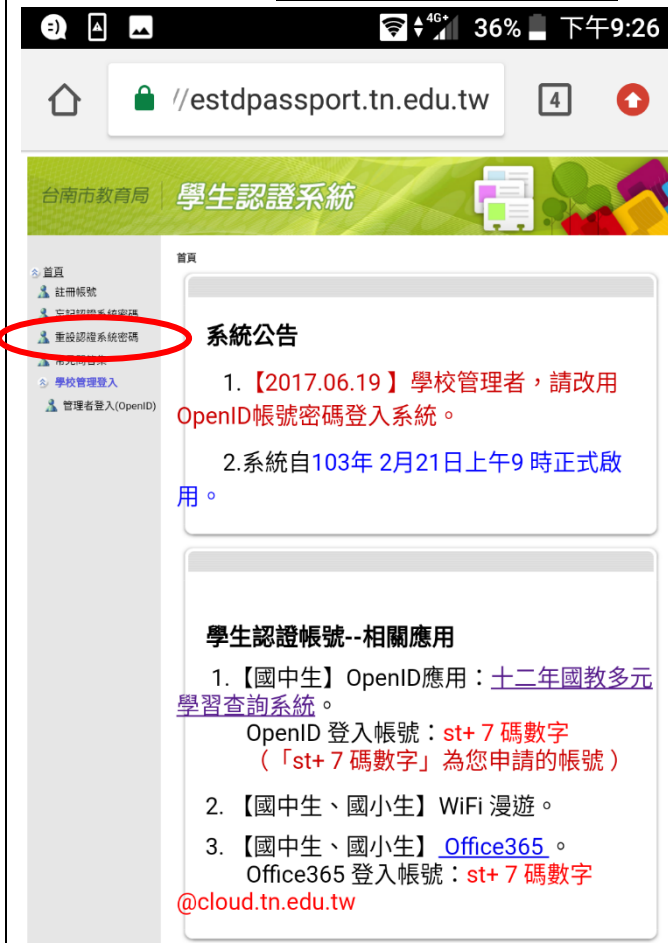
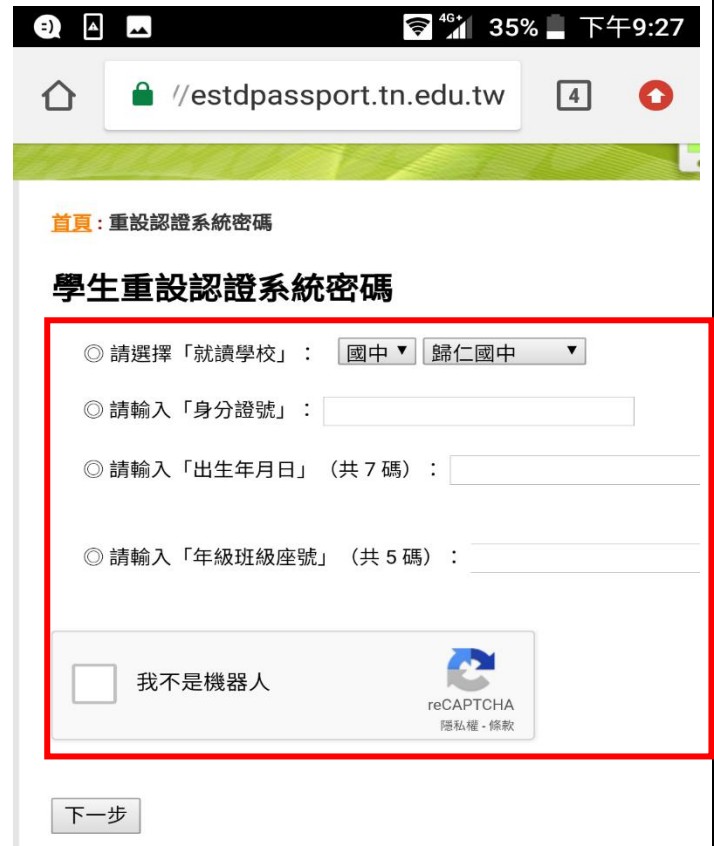


學生認證系統：忘記 open id 時怎麼辦？

1. 請搜尋台南市學生認證系統進入，選取左側重設認證系統密碼



2. 請選取所屬國中，輸入個人資料，按下一步



3. 可看到帳號(如下圖 1.)，然後再點選重設密碼(如下圖 2.)



教師進入學習吧開課

1. 搜尋學習吧或 learnmode 進入

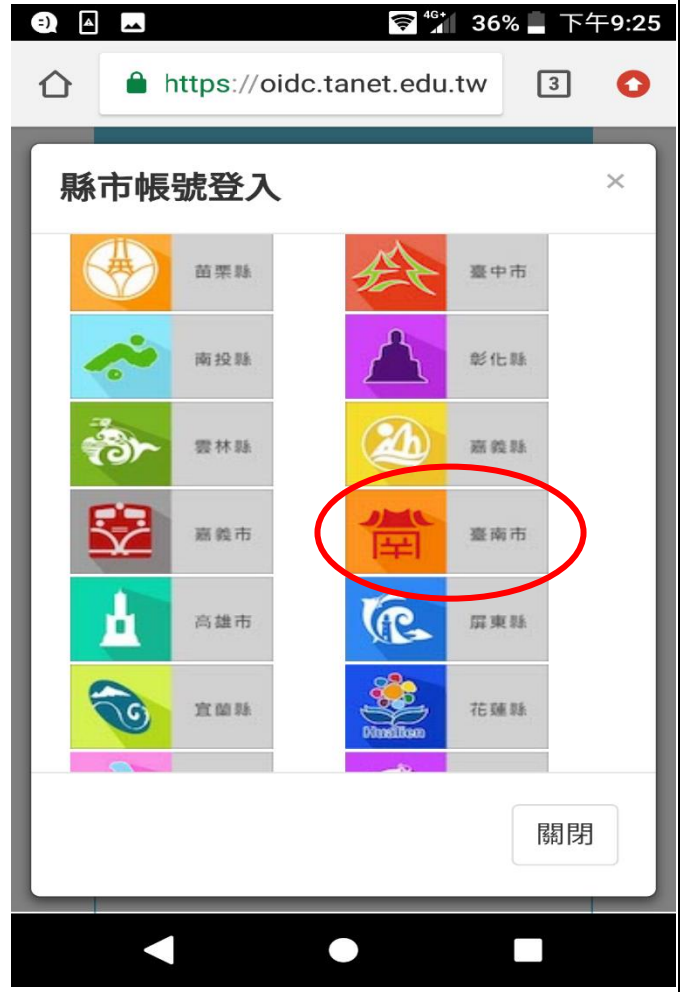
2. 會員登入



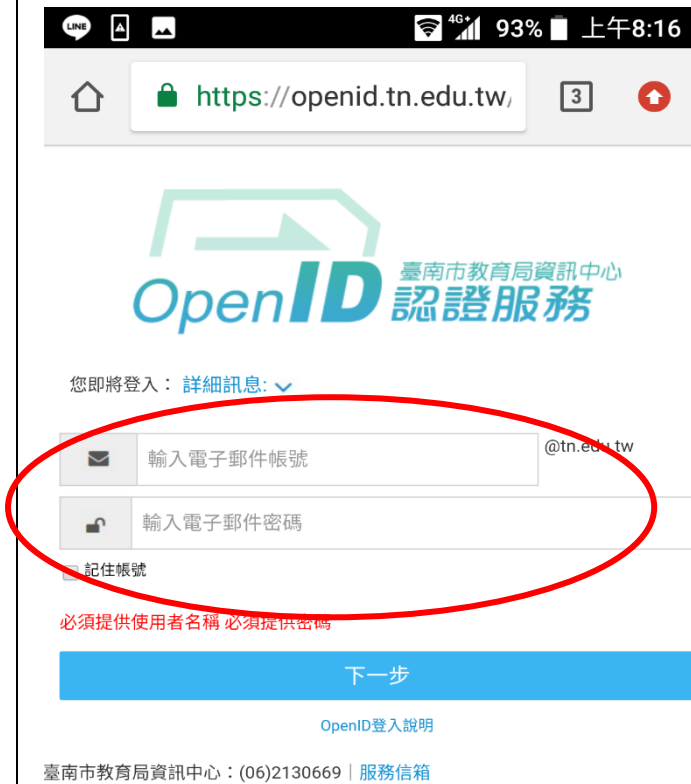
3. 選擇縣市帳號登入



4. 選擇台南市帳號登入



5. 請登入 open id



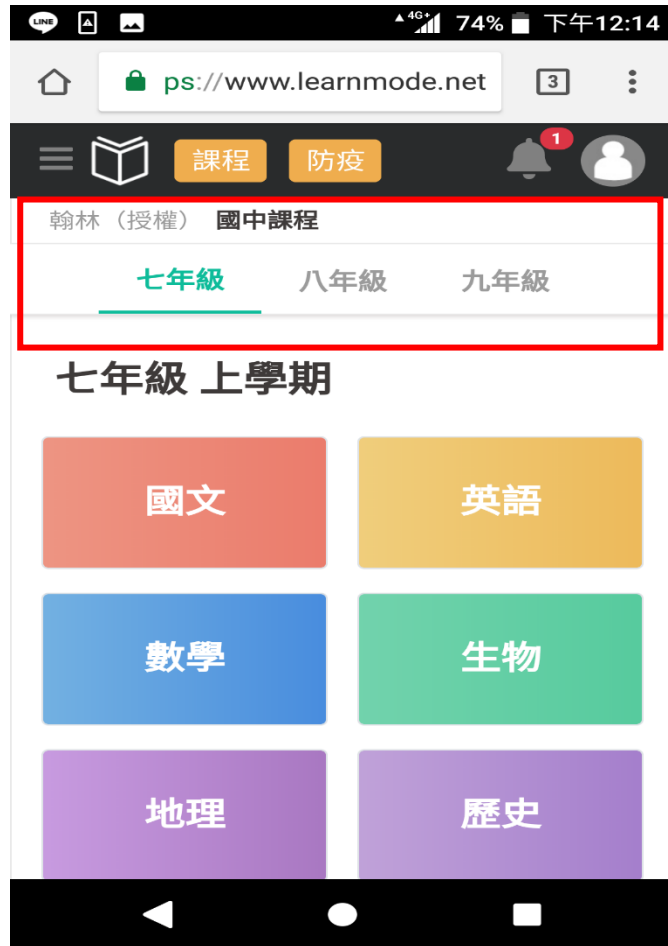
6. 如果沒登入過，請同意授權



7. 登入成功畫面，點選防疫取得出版商的課程(開課後，點選左側我的課程就可叫出個人所開課程)



8. 請選擇版本、年級、科目



9. 進入課程中(如果使用手機,要先往下拉申請助教權限,使用電腦則直接進入步驟10)



10. 選取複製課程,開課完成,準備設定



11. 管理成員並上架課程,增刪內容



12. 加入科內老師當其他助教(同年級同科只要1人開課即可,其他老師也可用課程代碼加入課程、複製課程)



可看學生的學習歷程