

「微」笑出門，安「駕」回家

班級：


組別：

組員姓名：

一、學完微型電動二輪車安全駕駛的課程後，請你將學校所學的知識和技能應用在以下學生出遊時情境狀況，完成填寫後分享。

情境：


在一個天氣晴朗的上午，阿強的同學打電話來，跟阿強約在 11 點時家門口集合，載他一起去台北 101 逛街，阿強因為打遊戲忘了時間，匆匆忙忙趕著出門，出發前居然找不到自己平常戴的安全帽，於是隨便拿了一頂安全帽就出門了。



可能發生的危險	
安全駕駛的做法	
其他組別的做法	

情境：

阿強獨自前往台北 101 途中，騎著微型電動二輪車 於慢車道，發現前方有停放的車輛，緊急的向左轉彎閃避車輛。



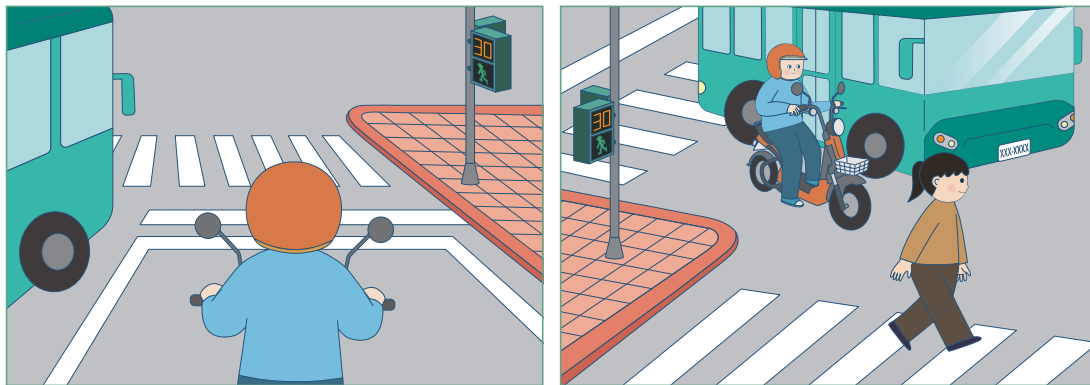
可能發生的危險

安全駕駛的做法

其他組別的做法

情境：

在緊急左轉彎後，幸好這時候旁邊沒有其他的車輛經過，於是阿強繼續前往台北 101，準備抵達目的地前，右轉彎時遇到了紅綠燈停下來等待，這時旁邊也停著一輛公車，過了一分鐘後綠燈了，公車與阿強一同右轉彎，剛好看到路人走過斑馬線，等待路人過後，阿強騎著微型電動二輪車繼續往前，終於抵達了台北 101 與同學會合逛街。



可能發生的危險

安全駕駛的做法

其他組別的做法

情境 (其他) : 你覺得還有哪些狀況會發生 ?	
可能發生的危險	
安全駕駛的做法	
其他組別的做法	
情境 (其他) : 你覺得還有哪些狀況會發生 ?	
可能發生的危險	
安全駕駛的做法	
其他組別的做法	

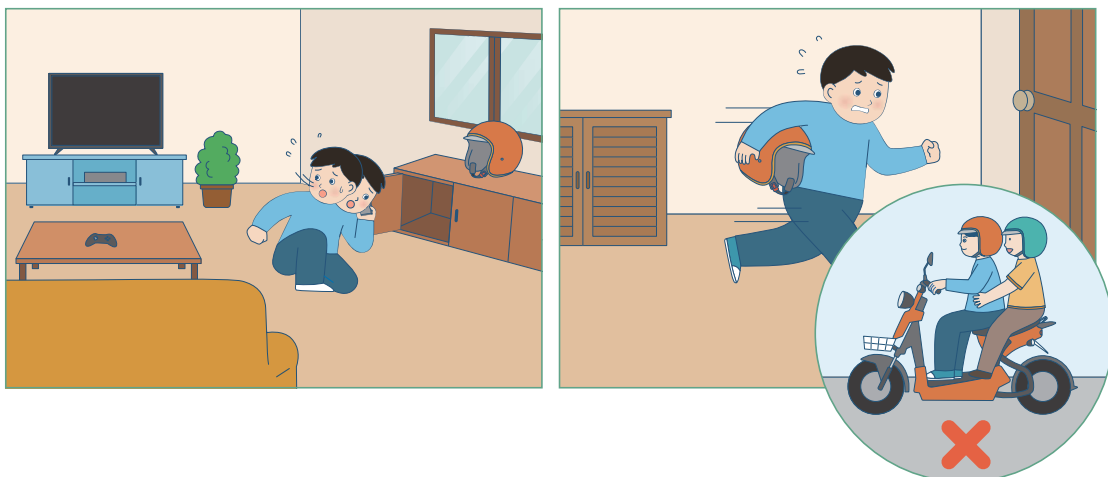
解答 「微」笑出門，安「駕」回家

班級： 組別： 組員姓名：

一、學完微型電動二輪車安全駕駛的課程後，請你將學校所學的知識和技能應用在以下學生出遊時情境狀況，完成填寫後分享。

情境：


在一個天氣晴朗的上午，阿強的同學打電話來，跟阿強約在 11 點時家門口集合，載他一起去台北 101 逛街，阿強因為打遊戲忘了時間，匆匆忙忙趕著出門，出發前居然找不到自己平常戴的安全帽，於是隨便拿了一頂安全帽就出門了。



可能發生的危險	<ol style="list-style-type: none"> 1. 雙載會降低車輛操控及穩定性能，造成駕駛控制困難，增加事故發生機率。 2. 安全帽大小不合適，可能會導致安全帽鬆脫，若發生事故，則會提高受傷嚴重性。
安全駕駛的做法	<ol style="list-style-type: none"> 1. 提醒同學，微型電動二輪車只能獨自駕駛，不能雙載，請同學搭大眾運輸工具前往。 2. 應於出發前一日準備好相關配備（安全帽），才不會臨時找不到適合自己的安全帽。
其他組別的做法	

情境：

阿強獨自前往台北 101 途中，騎著微型電動二輪車 於慢車道，發現前方有停放的車輛，緊急的向左轉彎閃避車輛。



可能發生的危險

1. 停放車輛可能會有人開車門下車，有撞上開啟車門的風險。
2. 停放車輛前方可能有行人衝出，會反應不及而發生危險。

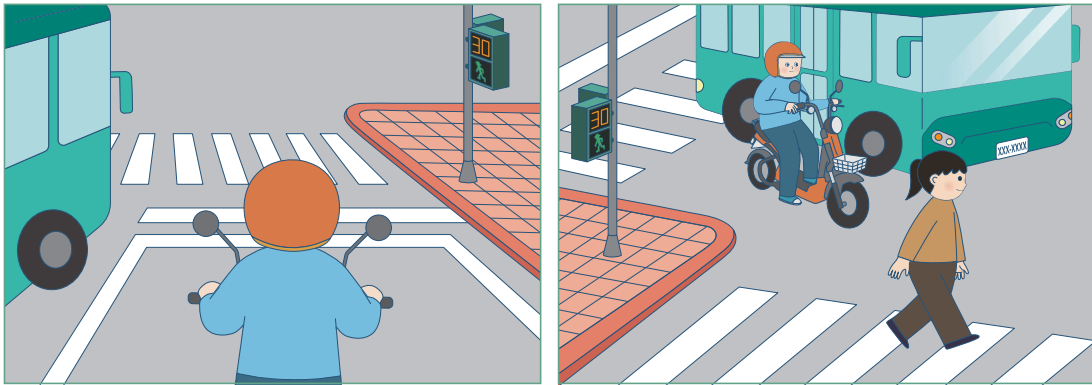
安全駕駛的做法

1. 提高警覺放慢車速，保持安全距離
2. 變換車道時，打方向燈確認前後方車輛，再進行變換車道。

其他組別的做法

情境：

在緊急左轉彎後，幸好這時候旁邊沒有其他的車輛經過，於是阿強繼續前往台北 101，準備抵達目的地前，右轉彎時遇到了紅綠燈停下來等待，這時旁邊也停著一輛公車，過了一分鐘後綠燈了，公車與阿強一同右轉彎，剛好看到路人走過斑馬線，等待路人過後，阿強騎著微型電動二輪車繼續往前，終於抵達了台北 101 與同學會合逛街。



可能發生的危險	<ol style="list-style-type: none">1. 行近路口時，遇到右轉車輛，視野死角及內輪差，可能發生危險。2. 轉彎未停讓行人，導致與行人擦撞。
安全駕駛的做法	<ol style="list-style-type: none">1. 駕駛應減速慢行，讓車輛先行轉彎通過，避免因內輪差而發生危險。2. 轉彎時注意有無行人通過，應停止車輛讓行人先通過。
其他組別的做法	