

如您持有內政部憑證管理中心 106 年 8 月 1 日後核發之**新版自然人憑證**，且筆硯文書編輯製作系統尚未升版至 **4.2.0-6** 版本者，請依下列說明先**更換新 HiCOS(V3.0.1 版)元件後**，再進行個人憑證匯入及公文線上簽核作業。

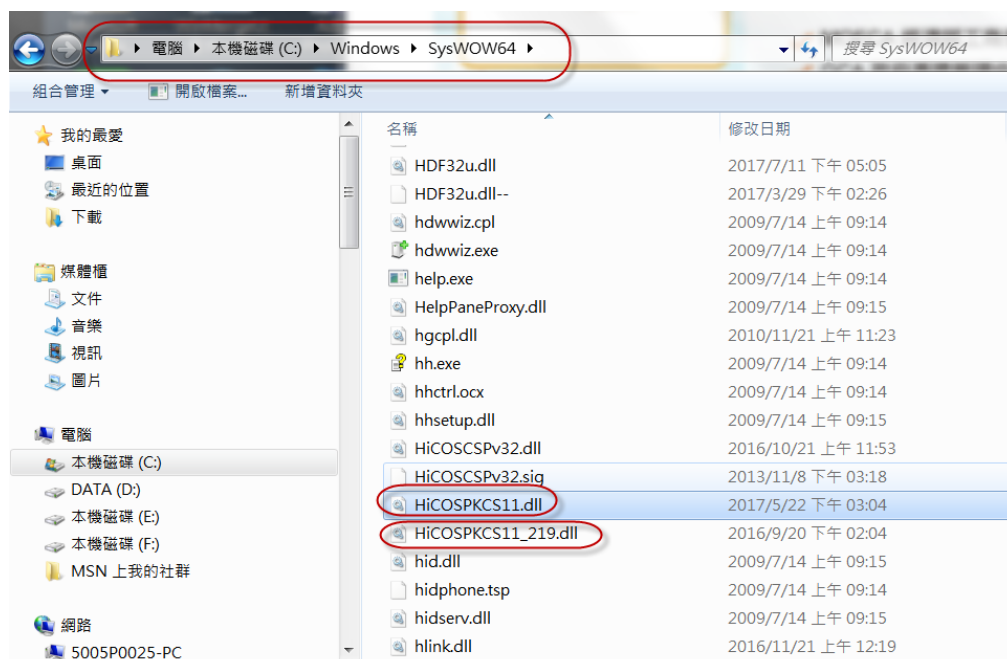
註：若使用新版自然人憑證，卻未更新 HiCOS 元件者，會產生無法讀取卡片問題。

- 一、 依內政部 106 年 7 月 25 日公文【台內資字第 10604271403 號】「說明二」所述，至內政部憑證管理中心官方網站(http://moica.nat.gov.tw/download_1.html)下載新版本 HiCOS Client 卡片管理工具(V3.0.1 版)，下載後請完成安裝執行。



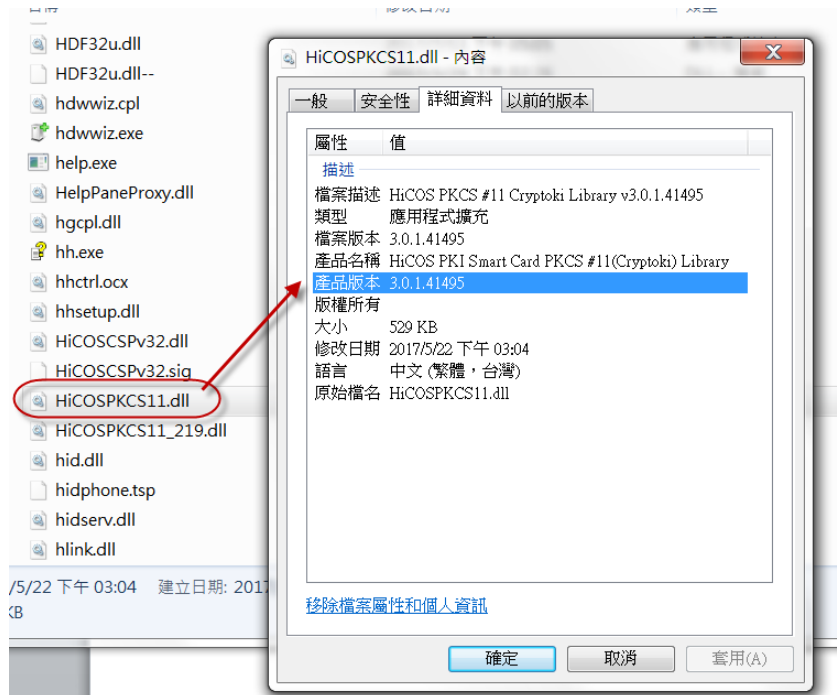
- 二、 依下列步驟替換新版 HiCOS 元件。

步驟 1：開啟系統目錄【system(32 位元) or SysWOW64(64 位元)】，並先找到 HiCOS 元件(HiCOSPCKCS11.dll 及 HiCOSPCKCS11_219.dll)

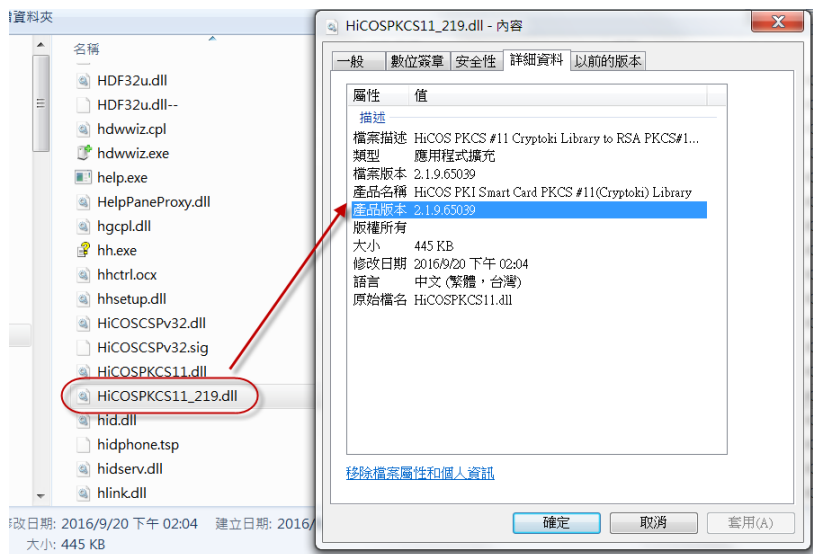


【元件說明】

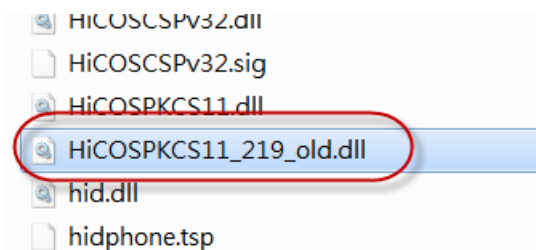
HiCOSPCKCS11.dll：安裝新版本 HiCOS Client 卡片管理工具完成的版本(V3.0.1)



HiCOSPCKCS11_219.dll：筆硯文書編輯系統使用之版本(2.1.9)



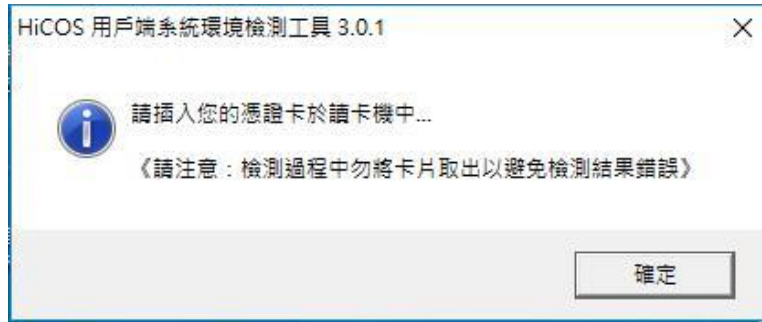
步驟 2：先將原「HiCOSPv32.dll」更名為「HiCOSPv32_old.dll」（建議名稱，可依個人使用習慣命名）。



步驟 3：複製「HiCOSPv32.dll」檔後，再將複製的「HiCOSPv32.dll」命名為「HiCOSPv32.dll」，即完成。



步驟 4: 請開啟新版 Hicos 用戶端系統環境檢測工具, 測試是否能讀取新版自然人憑證卡。



HiCOS 用戶端系統環境檢測工具 3.0.1 build 7071401

語言

項次	檢驗項目	檢驗說明	結果	檢驗內容/備註說明
1	作業系統	檢測目前使用之作業系統版本是否可支援作業	✓	目前使用作業系統為 Windows 10 x64 Running on WOW64
2	讀卡機檢測	檢測目前使用之讀卡機是否可支援作業	✓	讀卡機型號為 CASTLES EZ100PU 0
3	IC卡相關驅動程式檢測	檢測目前使用之IC卡相關驅動是否可支援作業	✓	HICOSPKCS11.dll 版本為 3.0.1.41495 ; HICOSCSPv32.dll 版本為 3.0.1.4146
4	IC卡讀取測試	檢測目前使用之IC卡是否可進行讀取		
5	PIN驗證碼	檢測目前使用之IC卡PIN碼是否正確		
6	IC卡加解密測試	檢測目前使用之IC卡加解密功能是否正常		
7	IC卡簽章測試	檢測目前使用之IC卡製作電子簽章之功能是否		
8	IC卡加解密憑證效期...	顯示目前使用之IC卡加解密憑證起始及終止日		
9	IC卡簽章憑證效期讀取	顯示目前使用之IC卡簽章憑證起始及終止日		

開始測試

STOP 關閉程式

關於本程式

檢測完成。

1. 第1~7項全部測試通過。
 2. 第8~9項僅為讀取憑證效期，檢測結果為 "V" 需進一步連線至資料庫查詢憑證狀態是否為 "有效"，請至自然人憑證管理中心網站，網址：
<http://moica.nat.gov.tw>
 點選 "憑證作業/查詢憑證簽發情形"，輸入 IC 卡卡號以查詢特定憑證之目前狀態是否為有效。

※憑證效期讀取結果，係與使用者之 IC 卡與電腦設定日期進行比對，如電腦日期設定有誤將影響檢測結果判斷。

確定

步驟 5：請至筆硯文書編輯共通服務平台註冊自然人憑證，或關閉文書編輯系統並重新開啟後進行相關線上公文簽章作業。

[回上一頁](#)

臺南市政府所屬各級學校
文書編輯共通服務平台

您好!
上次登入時間：106/8/2 10:5

基本資料設定

《請確認欄位資料，按[確定儲存]完成註冊程序》

使用者基本資料

內部機關代碼	機關名稱
帳號	姓名
密碼 <input type="button" value="修改密碼"/>	單位 <input type="button" value="修改"/>
<input type="button" value="憑證"/> <input type="button" value="憑證管理"/>	

上次登入時間：106/8/2 10:5

憑證管理 -- 網頁對話

http://edit.tn.edu.tw/kw/kws_login/cert_manager.htm

PIN碼：●●●●●●

輸入憑證 PIN 碼後，點選匯入憑證。

項次	申請者	註冊日期	有效日期	憑證狀態	卡別	憑證形式	停用	刪除	異動紀錄
1		2017/8/2	2022/3/14	已刪除	正式	憑證	<input type="checkbox"/>	<input type="button" value="刪除"/>	刪除：2017/8/2 10:6:11
2									
3									
4									
5									
6									
7									

[回上一頁](#)

臺南市政府所屬各級學校
文書編輯共通服務平台

您好!
上次登入時間：106/8/2 10:5

憑證管理 -- 網頁對話

http://edit.tn.edu.tw/kw/kws_login/cert_manager.htm

PIN碼：●●●●●●

項次	申請者	註冊日期	有效日期	憑證狀態	卡別	憑證形式	停用	刪除	異動紀錄
1		2017/8/2	2022/3/14	已刪除	正式	憑證	<input type="checkbox"/>	<input type="button" value="刪除"/>	刪除：2017/8/2 10:6:11
2									
3									
4									
5									
6									
7									

網頁訊息

匯入成功!

三、 若對以上相關設定有問題者，請洽筆硯文書編輯系統客服電話

((02)23656211)或 email 到客服信箱(service@eic.com.tw)洽詢。