
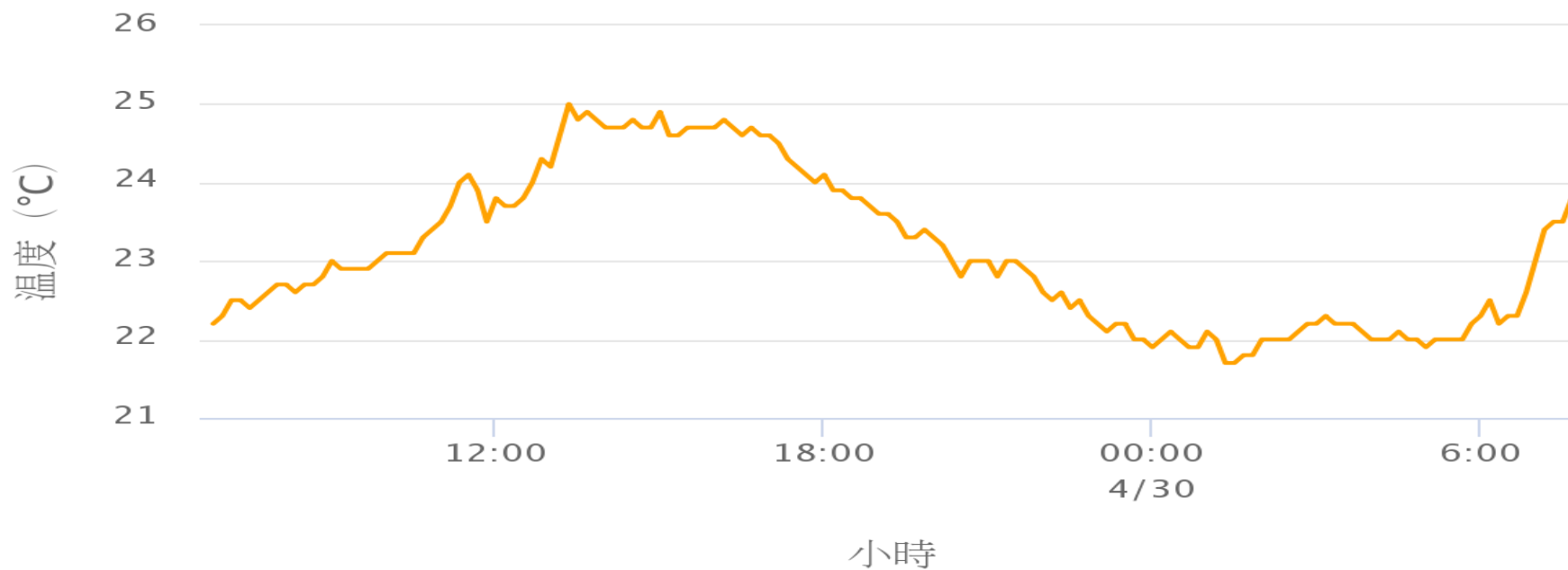


觀測時間	溫度(°C)	天氣	當日累積雨量(毫米)
04/29 19:00	23.6		15.5
04/29 18:00	24.1		15.5
04/29 17:00	24.6		15.5
04/29 16:00	24.7		15.5
04/29 15:00	24.9		15.5
04/29 14:00	24.7		15.5
04/29 13:00	24.2		15.5
04/29 12:00	23.8		15.5
04/29 11:00	23.5		15.5
04/29 10:00	23.1		15.0

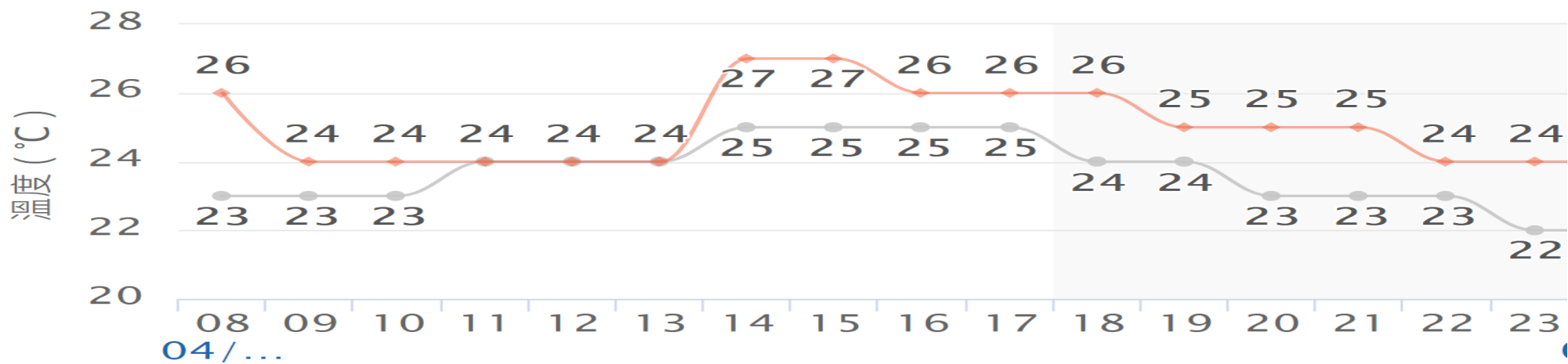
觀測時間	溫度(°C)	天氣	當日累積雨量(毫米)
04/29 09:00	23.0		15.0
04/29 08:00	22.7		14.0
04/29 07:00	22.3		11.0

臺南過去24小時溫度變化圖

2021/04/29 06:50~2021/04/30 07:40



日期	臺南市北區 04/29 星期四												
時間	08:00	09:00	10:00	11:00	12:00	13:00	14:00	15:00	16:00	17:00	18:00	19:00	20:00
溫度	23	23	23	24	24	24	25	25	25	25	24	24	23
體感溫度	26	24	24	24	24	24	27	27	26	26	26	25	25
時雨量	3.0mm	1.0mm	0.0mm	0.5mm	0.0mm	0.0mm	0.0mm	0.0mm	0.0mm	0.0mm	0.0mm	0.0mm	0.5mm
相對濕度	99%	98%	97%	93%	90%	86%	84%	82%	79%	77%	78%	79%	84%



鄉鎮預報曲線圖

● 溫度(°C)    ◆ 體感溫度(°C)