



## 活動簡介

目標：透過此次展覽，把火柴盒中的故事說給大家聽。並發揮創意，彩繪出屬於自己的火柴盒。

適合對象：一年級~九年級生

時間：2至3小時



## 活動流程

### (一)有趣的火柴盒

由於便於宣傳的特性，火柴盒上的圖標成為廠商五花八門的活招牌，富有趣味性，火柴盒就像郵票一樣，成為一種收藏品。

### (二)火柴盒之美

火柴盒在日本、在臺灣有不同的涵義跟故事，讓我們來欣賞它的美吧。

### (三)動手畫畫看

手腦並用，彩繪出屬於自己風格的火柴盒！



## (一)有趣的火柴盒

於上一個世紀，火柴被打火機漸漸取代之前，火柴本為人們生活中不可或缺的一種重要生活用品，其平價、體積小方便攜帶，算是人們生活中的重要生活元件。



因其容易攜帶之特性，隨著人們的攜帶和使用，火柴盒上的資訊相當容易曝光傳播，因此火柴盒成為一種簡易讓店家進行宣傳的重要媒介，或者成為政令宣導的素材，使得火柴盒上的設計五花八門，各具特色各有其相當獨特的風采，甚至火柴使用最風行的年間，火柴盒上也曾出現過「系列」型的設計，讓火柴盒成為一種收集品。



## 火柴盒的歷史



火柴，利用某些物質的劇烈氧化還原反應，產生高溫而發火燃燒。

現代火柴的火柴頭主要包含氯酸鉀和硫磺，磷皮則使用了紅磷。

中國很早就出現了可用於引火的火柴。南北朝時期，將硫磺沾在小木棒上，藉助於火種或火刀火石，這可視為最原始的火柴。



通過摩擦而點火的火柴出現於近代的歐洲，在19世紀傳入中國上海。火柴的發明曾淘汰了早先的火鏟、火石。現代社會，由於技術的發展，很多人使用打火機而不再使用火柴。



## (二)火柴盒之美

### 1. 日本系列



日本 浮世繪  
火柴盒提供者張良澤教授



日本 咖啡廳  
火柴盒提供者張良澤教授



日本 咖啡廳  
火柴盒提供者張良澤教授



日本 民謡  
火柴盒提供者張良澤教授



日本 世界名畫  
火柴盒提供者張良澤教授



日本 選舉標語  
火柴盒提供者張良澤教授



日本 麵店  
火柴盒提供者張良澤教授



日本 釀酒  
火柴盒提供者張良澤教授



日本 魚圖鑑  
火柴盒提供者張良澤教授



日本 名畫  
火柴盒提供者張良澤教授



日本 咖啡店  
火柴盒提供者張良澤教授



日本 商店  
火柴盒提供者張良澤教授



日本 輕食店  
火柴盒提供者張良澤教授



日本 餐廳  
火柴盒提供者張良澤教授



日本 燒肉屋  
火柴盒提供者張良澤教授



日本 壽司  
火柴盒提供者張良澤教授

2.臺灣系列



台灣 日本料理屋  
火柴盒提供者莊永明先生



台灣 火柴盒公司  
火柴盒提供者莊永明先生



台灣 沙龍  
火柴盒提供者莊永明先生



台灣 食品  
火柴盒提供者莊永明先生



台灣 鞋店  
火柴盒提供者莊永明先生



台灣 電器商品  
火柴盒提供者莊永明先生




台灣 健身俱樂部  
火柴盒提供者莊永明先生



台灣 理髮廳  
火柴盒提供者莊永明先生

### 3. 國外設計作品



<http://fwdmail.inwtrend.com/creative/12>




<http://www.moderncat.net/2008/09/27/mid-century-moderncat-polish-matchbox-label/>




<https://liagriffith.com/printable-matchbox-labels-with-edible-monograms/>



<http://www.packageinspiration.com/design/matchbox-packaging-inspiration/>



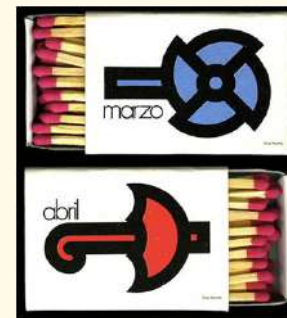
<http://www.pencil.com/gallery.php?p=65959620838>



<http://www.itsnicethat.com/articles/graphics-pioneers>



<https://www.maraid.co.uk/blog/2007/06/matchbox-labels/>



<http://www.itsnicethat.com/articles/graphics-pioneers>



<http://iscreamsundae.com/17-unique-matchbox-card-designs-you-would-love-to-gift-to-your-dear-ones/>



[http://www.cqhanzheng.net/index.php?\\_m=mod\\_article&\\_a=article\\_content&article\\_id=428](http://www.cqhanzheng.net/index.php?_m=mod_article&_a=article_content&article_id=428)





步驟二、寫下自己的大名、班級、學校



步驟三、發揮創意自行繪製火柴盒

