



校園綠傳輸

106上全品項已全數
上架行動大師！



翰林官網



行動大師
下載網頁



行動大師
操作影片



國小

翰林

行動大師

使用手冊

不可不知的新備課工具



翰林出版

翰林綠傳輸理念……………P.2

行動大師的優點……………P.4

翰林官網註冊流程……………P.10

1.登入……………P.10

2.建立帳號……………P.11

3.信件認證……………P.11

4.建立個人資料……………P.11

5.手機認證……………P.11

行動大師安裝流程……………P.8

登入行動大師方式……………P.11

行動大師介面及功能……………P.12

行動大師下載資源流程……………P.14

客服資訊……………P.16

親愛的老師，您好!

翰林長期開發大量豐富資源，洽談各種最優質的授權影片，提供老師教學使用。

為什麼在註冊時，要詳填個人資料呢？

由於受到「著作權保護法第47條」規定，所有著作權人的影音/文字資料，皆要確認使用者為老師，並於教學上使用，方能授權。

因此須請使用者填寫詳細資料，以獲得「著作權法」的保障，以避免使用者遇到版權問題的困擾。

行動大師使用步驟圖



翰林綠傳輸理念

教育產業-不可領頭當環境殺手



光碟PVC & 戴奧辛

近兩年，國內的光碟使用量直逼9億片。這些光碟可堆出9,900公里的長度，大約可以繞台灣6.6圈，堆出2,302棟的101大樓!!!

光碟PVC & 戴奧辛

光碟片中的主要成分是PVC，燃燒後會產生大量的二氧化碳及氯，**生成致癌的有毒物質戴奧辛**，危害健康；若經掩埋處理，光碟片中的聚碳酸酯塑膠，是無法自然分解的，且光碟片中所含的金、銀、鋁、銅等金屬物質釋出，會嚴重汙染土壤及其水源。不論是掩埋或焚化都不符環保。1970年代初，登上CNN頭條的台南二仁溪事件，即因燃燒廢五金，導致該區癌症死亡人數增加45%，**先天畸形兒發生率高達2.13%**，其中有些死胎是無腦畸形兒(資料來源：環保署)。



光碟走向歷史的趨勢



以雲端技術取代光碟已成為現今勢不可擋的趨勢，新上市的電腦也逐漸沒有光碟機，資訊儲存科技越來越進步，光碟片幾乎已經被視為是上一個世紀的過時產物!



我們的期許與目標



若教育界國小、國中、高中，以綠色傳輸讓老師以綠色備課方式，**每年全國可減少540萬片光碟(約30棟101大樓)**。

翰林為推廣環保，減少光碟片汙染，開發「翰林行動大師」軟體，專供老師即時取得最新教學資源。

至今已在百餘間學校進行測試與訪談，廣受老師的青睞與肯定支持，加上**目前學校採購的教師電腦**，許多已沒有光碟機，更是加深行動大師的重要性。**翰林堅持做對的事情，請老師與翰林共同支持校園綠傳輸，減少光碟危害，為孩子的健康及未來盡一分力。**

「翰林官網」與「翰林行動大師」，一個帳號雙重服務，現在就立即體驗！

行動大師的優點

100%環保



60天
超前備課

翰林永遠比別人快一步

24Hr
服務

任何時間，任何地點
想備課就能備課

一帳密雙平台

利用翰林官網帳密
即可同步進入行動大師，一碼雙用

翰林官網

行動大師

最新、最即時的
教學資源，隨時上線



NEW
ARRIVALS

全領域數位產品
完整上線

海量產品，細膩鉅獻！您所需要的檔案，一鍵下載



電子書



備課資料庫



主題光碟



題庫




教學影片



課程計畫

翰林官網註冊流程



STEP 1

登入: 進入官網 www.hle.com.tw，並點擊右上角「會員中心」，舊會員請選擇「登入」，註冊新帳號者，請選擇「新增帳戶」。



STEP 2

建立帳號: 填入所需資料，點擊「建立帳號」
* 舊會員請點上方登入（圖中黃色標示處）使用舊帳密登入，登入後到基本資料區回填基本資料並取得認證，即可使用。



STEP 3

信件認證: 系統發送認證信至您填入的信箱，請收信並點擊認證信中的連結。若未收到認證郵件，請檢查垃圾信箱。



STEP 4

建立個人資料: 點擊認證信建後，畫面隨即進入以下「建立個人資料頁」，填寫完基本資料，點擊「送出」。身分請記得填寫「教師」喔！



STEP 5

手機認證: 「基本資料頁」送出後，手機將同時收到PIN碼簡訊，請在以下畫面輸入您收到的pin碼。



STEP 6

完成: 完成以上操作，即可用此帳密登入「翰林官網」與「翰林行動大師」。

行動大師安裝流程

軟體下載與安裝流程

Step 1

上翰林官網註冊帳密

請老師先至【翰林官網】註冊帳密，就能享有官網與行動大師上的資源！

- 1.翰林官網網址：<https://www.hle.com.tw/>
- 2.官網註冊流程請參本書第六頁

會員中心

新增帳戶
登入

Step 2

下載行動大師

上【翰林行動大師下載網頁】
(<http://edisc.hle.com.tw/>)下載程式



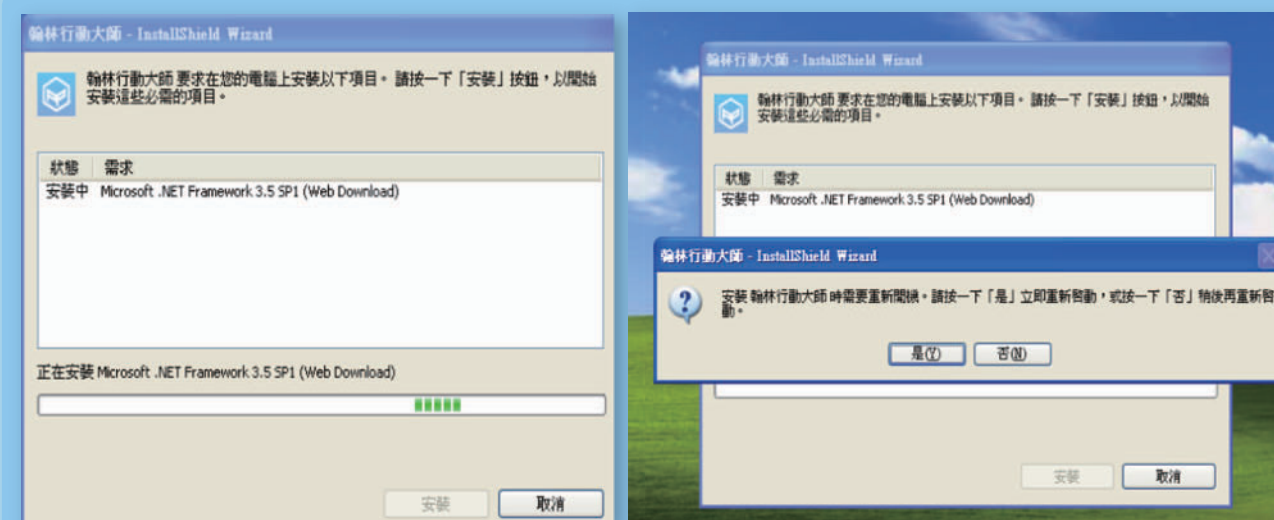
Step 3

安裝行動大師

至您所指定的下載資料夾安裝程式：
於資料夾中找到【edisc2_install】，滑鼠左鍵點兩下，進行安裝程式。



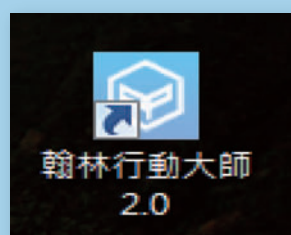
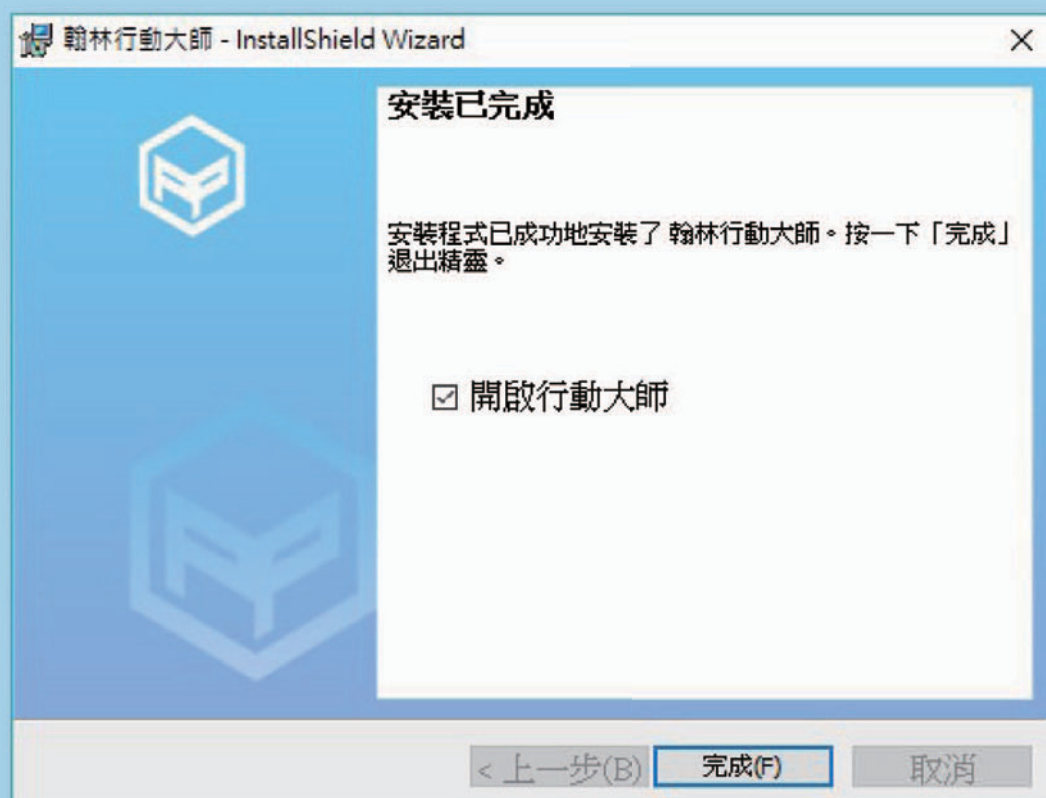
【XP版】安裝需稍待片刻，有以下畫面，安裝中若跳出重新啟動需求，請點「是」，重新開機後，會自動繼續安裝流程。



Step4

安裝完成

安裝完成後，於桌面顯示行動大師捷徑，
以滑鼠左鍵點選翰林行動大師捷徑，開啟程式。



以滑鼠左鍵點選
翰林行動大師
捷徑

登入行動大師方式

1 輸入翰林官網帳密，即可登入行動大師。



2 官網以FB或Google申請並完成認證者，
在行動大師可以直接用FB或Google登入。

*貼心提醒：「翰林官網」帳號綁定「翰林行動大師」；切勿官網用「建立新帳號」而「行動大師」用Google /FB等第三方方式登入

行動大師介面及功能

翰林 行動大師

全部下載項目 下載中 已完成 姚雅茹

下載資源

國小

- 01 課程計畫
- 03 國語
 - 電子書
 - 106翰林電子書_國
 - 106翰林電子書_國
 - 106翰林電子書_國
 - 106翰林電子書_國
 - 106翰林電子書_國
 - 106翰林電子書_國
 - 106翰林電子書_國
 - 106翰林電子書_國
 - 106翰林電子書_國
 - 106翰林電子書_國
- 04 英語
- 05 數學
- 06 生活
- 07 自然

下載列表

106翰林電子書_國語首冊.iso

1.1 GB / 3.5 GB 3.0 MB/s 下載中

暫停 刪除

© 2017 Hanyin 翰林出版事業股份有限公司版權所有

請於欲下載資源品項名稱上，連按滑鼠左鍵2下，執行下載動作。

暫停與刪除按鈕，可將原下載資源品項，做暫停或刪除動作。

行動大師下載資源流程

Step 1

下載資源

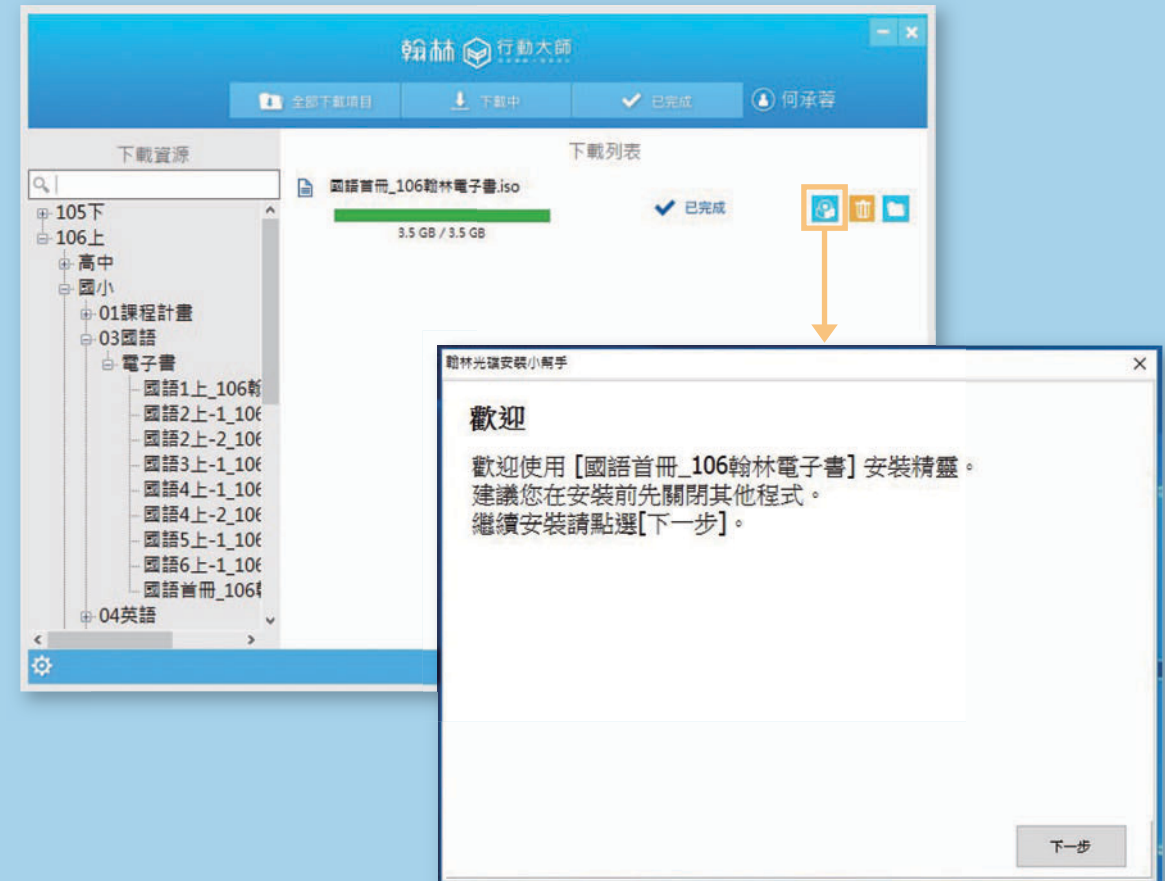
在左邊依序選擇年度、科目、品項後，
在自己所需資源的名稱上【雙擊滑鼠左鍵】即可下載。



Step 2

資源安裝

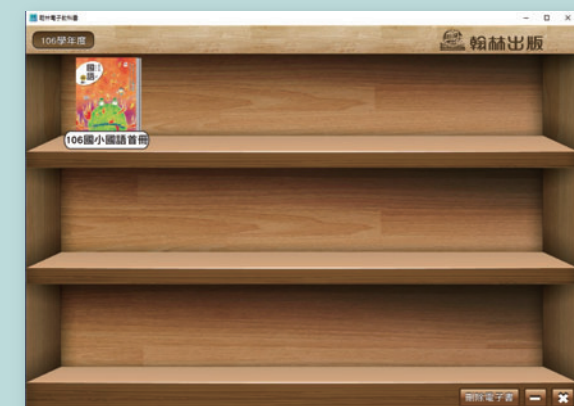
(1) 於下載完成介面點選「安裝」(黃框框標註處)，
即開始安裝資源。



(2) 安裝完成後，「桌面」會建立捷徑，
以滑鼠左鍵雙擊捷徑，即可開啟該資源。



(3) 所下載資源若為電子書，「翰林書櫃」亦會建立捷徑，
開啟翰林書櫃、點選冊次。



行動大師答客問

用FB/Google登入

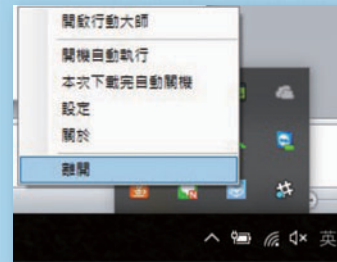
在行動大師用FB/Google登入，仍需要在官網完成會員驗證流程，且身分為老師者，方可FB/Google登入行動大師。

XP安裝問題

安裝過程中，若跳出：「是否立即重新啟動」，請點「是」，重新開機後，會自動繼續安裝流程。

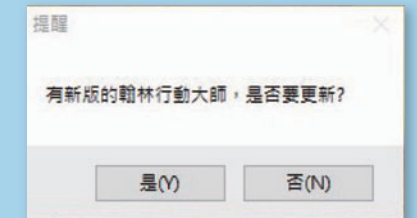
共用電腦

- 1 若為共用電腦，使用完行動大師請登出。
- 2 完全真正登出的方式：請於電腦右下方，點擊「顯示隱藏的圖示」後，選擇「離開」，系統才真正關閉。
- 3 為保障個人資料，在共用電腦請勿勾選「下次開啟自動登入」，也勿勾選「記住密碼」。



有關軟體更新

若行動大師畫面跳出「有新版的行動大師，是否要更新？」請點擊「是」更新軟體。



安裝時遭防火牆 或防毒軟體阻擋

請關閉防毒軟體後，進行安裝，完成後再打開防毒軟體。若仍有問題請洽翰林客服。

李宏遠先生

02-32344718#847

續傳功能

若未下載完成即關機，請您不用擔心檔案問題，於下次開啟行動大師時，點擊  即可續傳。



客服資訊

請洽翰林
業務專員

翰林官網
註冊問題

請洽林立行先生
02-32344718#234

翰林官網
相關問題

請洽官網
<https://www.hle.com.tw>
線上客服

行動大師
相關問題

請洽李宏遠先生
02-32344718#847