



國立故宮博物院
NATIONAL PALACE MUSEUM

X 艋舺 龍山寺

2023
故宮×龍山寺
遊藝思

HAVE FUN IN NP



112年度下半年 實施計畫







申請攻略懶人包

參訪時間：112年10月3日至12月8日







(112年6月27日公告版)

1 計畫提供哪些內容？





花東 學校

-  火車票券訂購：
學校地至臺北火車站
-  車輛接駁：
臺北車站、故宮北院、龍山寺、其他合作單位、本計畫提供住宿地點
-  一晚住宿(含早餐)：
地點、房型由本計畫另行規劃
-  參訪故宮北院當日
旅行平安險
-  故宮北院、龍山寺
參訪導覽
-  其他合作單位參訪


離島 學校

-  機票訂購：
學校地至松山機場
-  車輛接駁：
松山機場、故宮北院、龍山寺、其他合作單位、本計畫提供住宿地點
-  一晚住宿(含早餐)：
地點、房型由本計畫另行規劃
-  參訪故宮北院當日
旅行平安險
-  故宮北院、龍山寺
參訪導覽
-  其他合作單位參訪

其他地區 學校

-  公路車輛接駁：
學校、故宮北院、龍山寺、其他合作單位、本計畫提供住宿地點*
-  參訪故宮北院當日
旅行平安險
-  故宮北院、龍山寺
參訪導覽
-  其他合作單位參訪

*如為「臺中偏鄉、南投及彰化以南」學校另提供：

-  一晚住宿(含早餐)：
地點、房型由本計畫另行規劃

2 計畫實施對象？

全國高中職以下偏鄉學子參訪故宮北部院區

第1階段
友善故宮

花東學校、離島學校

全國偏鄉學校(依教育部最新公告)

包含：偏遠、特殊偏遠、極度偏遠、非山非市
及原住民重點學校



優先開放申請：

112年7月10日上午9時至7月24日下午4時

第2階段
體驗故宮

全國高中職以下學校



申請時間：第1階段如有餘額，才開放申請

112年7月26日上午9時至8月2日下午4時

總計500名

優先錄取從未參與過本計畫之學校，並考量文化資源分配，經本院審核通過後始可安排參訪。

3 實施時間及人數？ (1/2)



故宮(必填)申請時間：

日期：112年10月3日至12月8日，
週二至週五，開館時間

時段(擇1)：09:30、10:30、14:00
導覽約1小時



龍山寺(必填)申請時間：

提供3個時段：

早上09:00-11:30、下午13:00-17:00
晚上18:00-20:00

學校可從上述時段起訖區段內，自行挑選
導覽時間，導覽約1.5小時



申請人數限制：

每時段限30人 (含學生及師長)，其中隨隊老師及家長至多5人

〈每校限申請1個時段〉

3 實施時間及人數？ (2/2)



其他合作單位參訪申請(視需求選擇)：

順益台灣原住民博物館

內容：
導覽約1小時，需酌收導覽老師車馬費每團200元(團數依館方安排)。

時間：週二至週五，開館時間

時段(擇1)：
 09:30-10:30
 10:30-11:30
 14:00-15:00

國立臺灣科學教育館

內容：
(由館方視情況安排擇1提供)
● 工作坊課程40-50分鐘
● 導覽30分鐘

時間：週二至週日，開館時間

時段(擇1)：
 09:30-11:00
 13:00-14:30
 15:00-16:30

4 申請流程為何？



詳閱實施計畫

- 瞭解計畫內容
- 確認符合資格
- 規劃參訪時間、人數、地點等行程



備妥上傳文件

至故宮官網活動頁面下載實施計畫的附件1、附件2，完成填寫、用印後掃描成Pdf檔

- 附件1-參訪與導覽服務申請表 (Word檔/.docx格式)
- 附件2-學校師生保險資料表 (Excel檔/.xlsx格式)

📌 附件1、附件2檔案下載位置：

故宮官網(<https://www.npm.gov.tw>)
>活動>當期活動>112年度下半年「故宮X龍山寺遊藝思—學子嗨FUN參訪北部院區」活動頁面



線上報名申請

- 第1階段—友善故宮
112年7月10日9時至7月24日16時
- 第2階段—體驗故宮
112年7月26日9時至8月2日16時

📌 須將掃描成Pdf檔的附件1及附件2，一起上傳至線上報名系統「附件」欄位



留意Email

靜候審核
結果

📌 一律用Email通知

5 如何線上報名申請？ (1/2)

國立故宮博物院 線上報名系統

<https://signup.npm.edu.tw/>



1 進入報名頁面



找到112年度下半年「故宮X龍山寺遊藝思一學子嗨FUN參訪北部院區」報名頁面，點選

+ 我要報名

2 詳閱說明資料

112年度上半年「故宮遊藝思—學子嗨FUN參訪北部院區」實施計畫(參訪時間：112年4月11日至112年7月28日)

1. 第1階段「友善故宮」：花東、離島及全國偏鄉學校。申請時間自112年1月16日(一)上午9時至2月20日(一)下午4時止。
2. 第2階段「體驗故宮」：全國高中職以下學校。申請時間自112年2月21日(二)上午9時至3月6日(一)下午4時止(第1階段如有餘額，才開放申請)。
3. 申請參觀時間為：112年4月11日至7月28日，週二至週五開館期間，本院正館每日分3個時段：9:30、10:30、14:00；其他合作單位提供之參訪時段詳見「參訪與導覽服務申請表」(附件1)。
4. 每時段申請人數限30人(含隨隊老師與家長至多5人)，每校每年度最多申請限3個時段。
5. 線上報名申請所需表單「附件1-參訪與導覽服務申請表」及「附件2-學校師生保險資料表」，請至故宮官網下載電子檔：https://www.npm.gov.tw/Activity_Content.aspx?no=04013217&l=1
6. 經本院審核通過後會寄發電子郵件通知(恕不個別電話通知)，請提供常用之電子郵件信箱。
7. 審核通過者，請最遲於參觀導覽時段前10至15分鐘，至本院正館地下一樓報到。(因預約團體眾多，遲到者將無法順延參觀時間。)

國立故宮博物院(以下稱本院)為辦理團體參觀導覽、蒐集申請團體聯絡人個人資料、依照個人資料保護法告知下列事項：

- (一)機關或單位名稱：國立故宮博物院行銷業務處。
(二)蒐集之目的：
1. 辦理團體參觀導覽申請資料。
2. 活動照片之拍攝及利用。
(三)個人資料之類別：
識別類：
C 0 0一辨真個人者(姓名、電話號碼、行動電話、電子郵件地址)
C 0 0三政府資料中之辨識者(身份證統一編號或護照號碼等)
(四)個人資料利用之期間、地區、對象及方式：
1. 期間：申請當天至2023年12月31日。
2. 地區：國立故宮博物院院區內。

詳閱後，點選

申請(已詳閱並同意上列各項)

3 選擇參訪故宮北院時段

2023-04

一	二	三	四	五	六	日
11 09:30 10:30 14:00 可報名	12 09:30 10:30 14:00 可報名	13 09:30 10:30 14:00 可報名	14 09:30 10:30 14:00 可報名			
18 09:30 10:30 14:00 可報名	19 09:30 10:30 14:00 可報名	20 09:30 10:30 14:00 可報名	21 09:30 10:30 14:00 可報名			
25 09:30 10:30 14:00 可報名	26 09:30 10:30 14:00 可報名	27 09:30 10:30 14:00 可報名	28 09:30 10:30 14:00 可報名			

點選參訪故宮北院日期及時段：
時間：112年10月3日至12月8日，
週二至週五，開館時間
時段：09:30、10:30、14:00

請先確認時段、人數等資料，及
備妥附件1及附件2，再提出申請。

5 如何線上報名申請？(2/2)

國立故宮博物院
線上報名系統

<https://signup.npm.edu.tw/>



4 完整填寫報名資料

主題介紹	符合資格學校依據開放時間申請，並上傳申請表(上傳學校蓋印之報名表及保險資料表)，由本院審核通過後完成申請程序。 ※本專案將酌量提供校車與學校、離山寺、本院提供之住宿地點、台北火車站(花車學校)、松山機場(離島學校)之固定點接駁，非前述地點皆屬額外收費行程。
預約參觀總人數 (含隨隊老師及家長)	<input type="text"/> (每場次以不超過30名師生為原則)
姓名	<input type="text"/> (學校活動聯絡人)
身分證	<input type="text"/>

參閱實施計畫「附件4-線上報名系統填寫說明」，逐欄完整詳實填寫資料

📌 「附件」欄位：須將附件1及附件2之掃描Pdf檔一起上傳

📌 送出申請後即無法修改內容，如欲修正或變更，則須先取消該次申請，再重新申請

5 確認資料填寫完整

欲寄專業內容需求	<input type="text"/> (專業內容一律由院方安排，專業時間約1小時，如學校有配合課程設計或其他專業內容之需求，請予以敘明。)
其他備註	<input type="text"/> (請敘明與本案服務安排之其他說明或需求，如學校位置儀器不易接駁等；與本計畫服務無關內容請勿填寫。)
【必填】申請文件(格式pdf，檔案大小3MB以內)	檔名 1 <input type="text"/> <input type="button" value="選擇檔案"/> <input type="button" value="沒有選擇檔案"/> (將完成用印之「參訪與導覽服務申請表」及「學校師生保險資料表」上傳；未上傳者不予以審查。) 檔名 2 <input type="text"/> <input type="button" value="選擇檔案"/> <input type="button" value="沒有選擇檔案"/> 因個人電腦等級不同，最好檔案後，可能需稍候一下，謝謝。

預覽報名

請逐欄檢視資料是否確實填寫正確清楚，且附件1及附件2都有上傳後，點選

預覽報名

6 檢視預覽報名、送出

預覽報名	
姓名	陳○○
身分證字號	F22440****
聯絡人電話	02-2881-2021
聯絡信箱	kids@npm.gov.tw
學校名稱	○○○縣○○○鄉○○○國民小學
學校所在縣市	南投縣
學校所在鄉鎮市區	○○○鄉
教育服務部認定	備註:

於「預覽報名」頁面，再次逐欄檢視資料是否正確無誤

【必填】申請文件(格式pdf，檔案大小3MB以內)

「申請文件」欄位要出現上傳附件1及附件2的檔案名稱，才代表上傳成功喔！

確認後，點選

下一步 確認報名

6 常見問題Q&A (1/5)

Q1. 線上送出申請的報名資料後，可以去哪查看？可以做修改嗎？

可以從線上報名系統首頁右上角  報名查詢/取消/下載繳費單 查看申請資料及取消申請。

資料送出後無法做修改，只能整筆取消。送出前一定要確認資料無誤，如發現錯誤或需要做修正，只能登入系統，先取消該筆申請，再另外重新申請新的資料，並依序重新等待審核結果。

Q2. 於線上報名系統輸入資料後可以先送出申請，再補附件1、2嗎？

不可以！附件1及附件2的掃描Pdf檔，必須一起上傳，若沒有上傳，則視為審查不通過，須重新到線上報名系統提出申請，並依序重新等待審核結果。請學校先完成附件1、附件2(須填寫、核章用印後掃描成Pdf檔)，再至線上報名系統提出申請，送出申請後可至系統首頁右上角

 報名查詢/取消/下載繳費單

查詢是否上傳成功。

6 常見問題Q&A (2/5)

Q3. 通過審查後，參訪時間可以修改嗎？

為維護保障通過申請學校權益及相關服務安排，**通過審查後不允許任意變更參訪時間**，在送出申請前，請一定要**確認可成行之參訪時間及人數**，再提出申請。由於本計畫資源有限，請共同珍惜，讓資源發揮最大效益。

Q4. 於通過審查後，可以增加參訪日數及行程嗎？

在不影響本計畫審查通過內容(參訪時段、人數等)條件下，**學校得依增加參訪日數及行程**，惟須學校自行安排及支付費用。

如有其他不是本計畫涵蓋範圍之參訪行程、人數名額及其他需求，其行程安排、交通、住宿、門票、增加日數的旅行平安險等訂購及相關費用，**概由學校自行負責**。本計畫提供的服務內容，請詳閱實施計畫及懶人包P2-P3。

6 常見問題Q&A (3/5)

Q5. 如班上有特殊生，是否可以參加？

本計畫提供之導覽服務係以一般生學習理解內容為主，請老師先行評估學生狀況，再提出申請(可先與本計畫專案聯繫，電話：02-28812021#2222)。如有特殊生(行動不便、身心障礙或學習障礙等)，請於線上報名系統「特殊生狀況」欄位中，詳細敘明特殊生人數及狀況。

Q6. 是否有提供領隊？行程如何規劃？

本計畫無提供領隊，所有參訪行程及帶領均請由老師自行規劃及安排。

故宮北院、龍山寺與其他合作單位之參訪，建議至少以半天為單位做規劃，並應寬估所需行車路程、交通工具轉乘及整隊集合時間，再於申請表選擇參訪時段；於實際參訪時應於申請時段前15-20分鐘抵達。

6 常見問題Q&A (4/5)

Q7. 參訪故宮北院要注意什麼？

1. 瞭解故宮教育資源，結合課程設計，規劃參訪前、中、後之相關課程或活動。
歡迎結合故宮教育資源及學校課程規劃參訪內容；導覽一律由院方安排，如有特殊導覽需求，請於線上報名系統「故宮導覽內容需求」欄位中敘明。
請參閱實施計畫「[附件5-故宮參訪相關資源](#)」，可先瞭解故宮提供之教育資源並規劃搭配課程。
建議可於導覽完後再執行學習單或回饋單，讓學生在導覽人員帶領下專心觀看及聆聽導覽。
2. 膳食規劃：
故宮北院無團體用餐區域，如有用餐需求，學校可自行準備餐點於至善園(位於故宮北院旁，為戶外遊憩空間)享用，但垃圾須由學校自行處理。
3. 至少停留1.5小時，於導覽結束後可自行安排參觀活動。

6 常見問題Q&A (5/5)

Q8. 規劃參訪龍山寺、其他合作單位要注意什麼？

龍山寺

- 1.提供專人導覽1.5小時，包含解說1小時、文化體驗或自由參觀30分鐘。
- 2.從所提供之3個時段中，自行選擇導覽起訖時間。

順益台灣原住民博物館

- 1.提供免費入館及專人導覽1小時，酌收導覽老師車馬費每團200元(團次依館方安排)，於參訪當日現場繳納。
- 2.學生及教師免費入館，家長自第4位起每人80元，於參訪當日現場繳納。

國立臺灣科學教育館

- 1.提供免費參觀3F-6F常設展及由館方安排1項活動：工作坊課程(40-50分鐘)或導覽(30分鐘)，恕不接受學校挑選。
- 2.如有超額人數應依規定購買門票及活動費用(工作坊課程約50-100元、導覽免費)，於參訪當日現場繳納。
- 3.至少停留1.5小時，請於附件1申請表填寫預定到館/離館時間。
- 4.團膳區設於2F(餐點由學校自備)，如有需求請於附件1申請表中勾選，當日請依實際狀況及館方調度使用，限使用1小時。

「故宮遊藝思」洽詢專線：02-2881-2021#2222