

教育部「全國教育實習資訊平臺」
系統線上操作說明研習會實施計畫
(教育實習機構承辦人員-第一場 7 月 18 日)



指導單位：教育部



主辦單位：國立彰化師範大學



目 錄

壹、計畫目的.....	1
貳、辦理單位.....	1
參、實施內容.....	1
肆、參加對象.....	1
伍、課程時間及地點.....	2
陸、報名方式.....	2
柒、聯絡方式.....	2
捌、其它注意事項.....	2
玖、線上會議室操作.....	3

壹、計畫目的

為能使國內教育實習相關資訊更具即時性與整合性，並促使國內各師資培育之大學、教育實習機構、縣（市）政府教育局（處）以及實習學生對於教育實習能更有系統的規劃與施行，教育部委請國立彰化師範大學建置「全國教育實習資訊平臺」（簡稱資訊平臺），與全國師資培育之大學與教育實習機構共同成立資訊平臺經營團隊。

資訊平臺建置計畫依循教育部師資培育白皮書政策，期望達到全國教育實習資訊共享、強化教育實習制度，並提供豐富與實用的教育實習訊息。資訊平臺的數位化系統，不僅更加速資料的傳遞，且簡化紙本作業程序。

為使縣（市）政府教育局（處）、師資培育之大學、教育實習機構等業務相關人員，了解資訊平臺所提供之功能、資料內容、填報操作程序，並達到推廣效果。特定於本（111）年7月，針對教育實習機構承辦人端辦理共5場次操作說明研習會；另因疫情影響，今年說明會辦理全面採用「線上」視訊方式進行宣導。

貳、辦理單位

一、指導單位：教育部

二、主辦單位：國立彰化師範大學

三、執行單位：國立彰化師範大學師資培育中心及圖書與資訊處


參、實施內容

透過資訊平臺工作團隊解說操作使用說明並電腦實機上線操作，使教育實習機構承辦人員了解資訊平臺系統之「實習機構意願調查表」、「教育實習輔導教師名單」、「師培大學實習學生名單」、「教育實習成績評定審查」等功能及填報操作程序。

肆、參加對象

目前擔任或有意願擔任於中等學校、國民小學、幼兒園、實驗教育機構、特殊教育學校（班）之實習機構承辦人員（名額上限不超過200人）。

伍、課程時間及地點

日期 地點 時間 課程	場次：7月18日(星期一)-第一場 時間：早上10-12點 地點：Webex 線上會議室 登入方式：1.手機掃描QR CODE 2.會議連結網址： https://reurl.cc/EpOb0g 3. 會議號：2515 007 7005 /會議密碼：0718	
10:00-10:20	線上報到	
10:20-11:00	平臺解說操作說明	
11:00-12:00	電腦線上操作及問題提問	

陸、報名方式

擁有全國教師在職進修網帳號者，請於 **7月11日(星期一)17:00** 前至全國教師在職進修資訊網(<http://www1.inservice.edu.tw>) 擇一場次線上報名 (課程代碼：第一場(3421581))；如無帳號之師長煩請協助 email 報名，信件內容須告知學校、姓名、單位、聯絡方式及身分證字號(核發研習時數用)。

柒、聯絡方式

承辦人員：專案助理 莊宛蓁小姐(主要承辦人)、洪瑜鎂小姐

聯絡電話：04-7232105 分機 1159、1155

E-mail：stella1220@cc.ncue.edu.tw、umil60411@cc.ncue.edu.tw

捌、其它注意事項

- 一、為確保上課參與者權益，報名完成後，將無法更換場次，若有臨時取消者，煩請聯絡承辦人員，以利協助，不便之處，敬請見諒。
- 二、每場次採用「線上會議」方式進行，請於線上簽到簽退，並全程參與，結束後，將核予2小時研習時數。

玖、線上會議室操作

一、使用注意事項

桌上型電腦用者需配備麥克風與耳機，筆記型電腦、平板及手機使用者建議搭配耳機，並請於安靜的空間參加會議，避免收音干擾。

二、桌上型電腦或筆記型電腦

請輸入您的【學校+姓名全名】及【電子郵件地址】即可加入會議。

- 直接點選會議主持人提供之會議連結(請使用 Google Chrome 瀏覽器開啟)。



在提示上按一下**開啟 Webex**。

如果沒有出現提示，請改為按一下**啟動會議**。

啟動會議



➤ 輸入會議號、密碼：



若要檢視有關會議的更多資訊，請輸入會議密碼。

會議號：2515 007 7005

此為該場次提供之
會議號

請輸入會議密碼

輸入會議密碼

確定

0718第一場-教育部「全國教育實習資訊平臺」機構 承辦人系統線上操作說明研習會

加入會議

彰化師大WEBEX_2 早上 8:00 - 下午 1:00 | 2022年7月18日,星期一 (UTC+08:00) 台北

加入資訊

會議鏈結：

<https://ncue.webex.com/ncue-tc/j.php?>

MTID=mac1a51958e5ad8c5897432551930229a

會議號：

2515 007 7005

密碼：

請從主持人處獲取會議密碼。

透過視訊系統加入

撥打 25150077005@ncue.webex.com

您也可以撥打 210.4.202.4 並輸入您的會議號。

透過電話加入

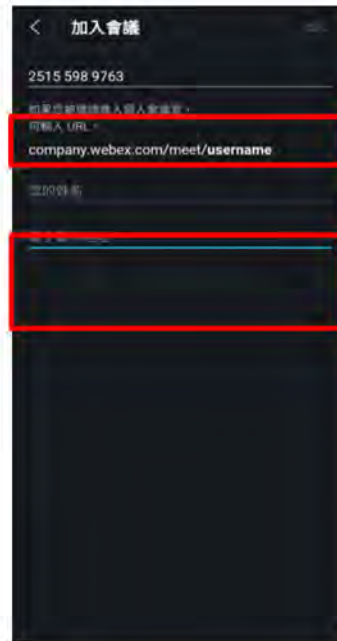
僅使用 VoIP

一、平版或手機(Android、iOS)

掃描下方QR Code，或是play商店搜尋Cisco Webex Meeting下載即可



圖示畫面：



輸入會議號

輸入學校及全名
e-mail 信箱



二、登入後，請先於右下角「聊天」視窗中簽到，輸入您的學校+姓名，全程參加完說明會後，再次簽退即可。

教育部「全國教育實習資訊平臺」
系統線上操作說明研習會實施計畫
(教育實習機構承辦人員-第二場 7月19日)



指導單位：教育部



主辦單位：國立彰化師範大學



目 錄

壹、計畫目的.....	1
貳、辦理單位.....	1
參、實施內容.....	1
肆、參加對象.....	1
伍、課程時間及地點.....	2
陸、報名方式.....	2
柒、聯絡方式.....	2
捌、其它注意事項.....	2
玖、線上會議室操作.....	3

壹、計畫目的

為能使國內教育實習相關資訊更具即時性與整合性，並促使國內各師資培育之大學、教育實習機構、縣（市）政府教育局（處）以及實習學生對於教育實習能更有系統的規劃與施行，教育部委請國立彰化師範大學建置「全國教育實習資訊平臺」（簡稱資訊平臺），與全國師資培育之大學與教育實習機構共同成立資訊平臺經營團隊。

資訊平臺建置計畫依循教育部師資培育白皮書政策，期望達到全國教育實習資訊共享、強化教育實習制度，並提供豐富與實用的教育實習訊息。資訊平臺的數位化系統，不僅更加速資料的傳遞，且簡化紙本作業程序。

為使縣（市）政府教育局（處）、師資培育之大學、教育實習機構等業務相關人員，了解資訊平臺所提供之功能、資料內容、填報操作程序，並達到推廣效果。特定於本（111）年7月，針對教育實習機構承辦人端辦理共5場次操作說明研習會；另因疫情影響，今年說明會辦理全面採用「線上」視訊方式進行宣導。

貳、辦理單位

一、指導單位：教育部

二、主辦單位：國立彰化師範大學

三、執行單位：國立彰化師範大學師資培育中心及圖書與資訊處


參、實施內容

透過資訊平臺工作團隊解說操作使用說明並電腦實機上線操作，使教育實習機構承辦人員了解資訊平臺系統之「實習機構意願調查表」、「教育實習輔導教師名單」、「師培大學實習學生名單」、「教育實習成績評定審查」等功能及填報操作程序。

肆、參加對象

目前擔任或有意願擔任於中等學校、國民小學、幼兒園、實驗教育機構、特殊教育學校（班）之實習機構承辦人員（名額上限不超過200人）。

伍、課程時間及地點

日期 地點 時間 課程	場次：7月19日(星期二)-第二場 時間：早上10-12點 地點：Webex 線上會議室 登入方式：1.手機掃描QR CODE 2.會議連結網址： https://reurl.cc/jkb6gy 3. 會議號：2511 982 9712 /會議密碼：0719	
10:00-10:20	線上報到	
10:20-11:00	平臺解說操作說明	
11:00-12:00	電腦線上操作及問題提問	

陸、報名方式

擁有全國教師在職進修網帳號者，請於 **7月11日(星期一)17:00** 前至全國教師在職進修資訊網(<http://www1.inservice.edu.tw>) 擇一場次線上報名 (課程代碼：第二場(3421592))；如無帳號之師長煩請協助 email 報名，信件內容須告知學校、姓名、單位、聯絡方式及身分證字號(核發研習時數用)。

柒、聯絡方式

承辦人員：專案助理 莊宛蓁小姐(主要承辦人)、洪瑜鎂小姐

聯絡電話：04-7232105 分機 1159、1155

E-mail：stella1220@cc.ncue.edu.tw、umil60411@cc.ncue.edu.tw

捌、其它注意事項

- 一、為確保上課參與者權益，報名完成後，將無法更換場次，若有臨時取消者，煩請聯絡承辦人員，以利協助，不便之處，敬請見諒。
- 二、每場次採用「線上會議」方式進行，請於線上簽到簽退，並全程參與，結束後，將核予2小時研習時數。

玖、線上會議室操作

一、使用注意事項

桌上型電腦用者需配備麥克風與耳機，筆記型電腦、平板及手機使用者建議搭配耳機，並請於安靜的空間參加會議，避免收音干擾。

二、桌上型電腦或筆記型電腦

請輸入您的【學校+姓名全名】及【電子郵件地址】即可加入會議。

- 直接點選會議主持人提供之會議連結(請使用 Google Chrome 瀏覽器開啟)。



在提示上按一下**開啟 Webex**。

如果沒有出現提示，請改為按一下**啟動會議**。

啟動會議



➤ 輸入會議號、密碼：



輸入會議號 ⓘ

會議號

請輸入請場次提供之會議號

繼續

若要檢視有關會議的更多資訊，請輸入會議密碼。

會議號：2511 982 9712

此為該場次提供之
會議號

請輸入會議密碼

輸入會議密碼

確定

0719第二場-教育部「全國教育實習資訊平臺」機構承辦人系統線上操作說明研習會 ⓘ

加入會議

彰化師大WEBEX_2 | 早上 8:00 - 下午 1:00 | 2022年7月19日,星期二 | (UTC+08:00) 台北

加入資訊

會議連結：

<https://ncue.webex.com/ncue-tc/j.php?MTID=mf9accb9baba5176b7a5ec717461c85b8>

會議號：

2511 982 9712

密碼：

請從主持人處獲取會議密碼。

透過視訊系統加入

撥打 25119829712@ncue.webex.com

您也可以撥打 210.4.202.4 並輸入您的會議號。

透過電話加入

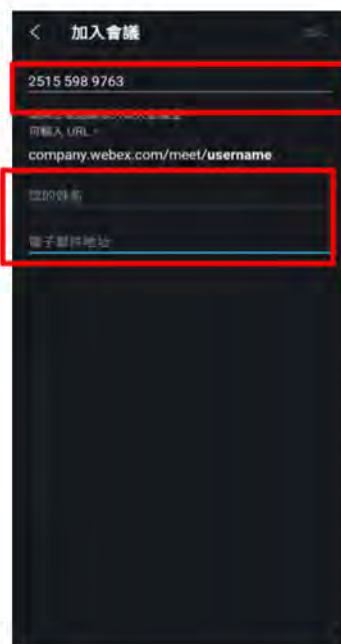
僅使用 VoIP

一、平版或手機(Android、iOS)

掃描下方QR Code，或是play商店搜尋Cisco Webex Meeting下載即可



圖示畫面：



輸入會議號

輸入學校及全名
e-mail 信箱



二、登入後，請先於右下角「聊天」視窗中簽到，輸入您的學校+姓名，全
程參加完說明會後，再次簽退即可。

教育部「全國教育實習資訊平臺」
系統線上操作說明研習會實施計畫
(教育實習機構承辦人員-第三場 7月20日)



指導單位：教育部



主辦單位：國立彰化師範大學



目 錄

壹、計畫目的.....	1
貳、辦理單位.....	1
參、實施內容.....	1
肆、參加對象.....	1
伍、課程時間及地點.....	2
陸、報名方式.....	2
柒、聯絡方式.....	2
捌、其它注意事項.....	2
玖、線上會議室操作.....	3

壹、計畫目的

為能使國內教育實習相關資訊更具即時性與整合性，並促使國內各師資培育之大學、教育實習機構、縣（市）政府教育局（處）以及實習學生對於教育實習能更有系統的規劃與施行，教育部委請國立彰化師範大學建置「全國教育實習資訊平臺」（簡稱資訊平臺），與全國師資培育之大學與教育實習機構共同成立資訊平臺經營團隊。

資訊平臺建置計畫依循教育部師資培育白皮書政策，期望達到全國教育實習資訊共享、強化教育實習制度，並提供豐富與實用的教育實習訊息。資訊平臺的數位化系統，不僅更加速資料的傳遞，且簡化紙本作業程序。

為使縣（市）政府教育局（處）、師資培育之大學、教育實習機構等業務相關人員，了解資訊平臺所提供之功能、資料內容、填報操作程序，並達到推廣效果。特定於本（111）年7月，針對教育實習機構承辦人端辦理共5場次操作說明研習會；另因疫情影響，今年說明會辦理全面採用「線上」視訊方式進行宣導。

貳、辦理單位

一、指導單位：教育部

二、主辦單位：國立彰化師範大學

三、執行單位：國立彰化師範大學師資培育中心及圖書與資訊處


參、實施內容

透過資訊平臺工作團隊解說操作使用說明並電腦實機上線操作，使教育實習機構承辦人員了解資訊平臺系統之「實習機構意願調查表」、「教育實習輔導教師名單」、「師培大學實習學生名單」、「教育實習成績評定審查」等功能及填報操作程序。

肆、參加對象

目前擔任或有意願擔任於中等學校、國民小學、幼兒園、實驗教育機構、特殊教育學校（班）之實習機構承辦人員（名額上限不超過200人）。

伍、課程時間及地點

日期 地點 時間 課程	場次：7月20日(星期三)-第三場 時間：早上10-12點 地點：Webex 線上會議室 登入方式：1.手機掃描QR CODE 2.會議連結網址： https://reurl.cc/yQxOLE 3. 會議號：2515 990 8526 /會議密碼：0720	
10:00-10:20	線上報到	
10:20-11:00	平臺解說操作說明	
11:00-12:00	電腦線上操作及問題提問	

陸、報名方式

擁有全國教師在職進修網帳號者，請於 **7月11日(星期一)17:00** 前至全國教師在職進修資訊網(<http://www1.inservice.edu.tw>) 擇一場次線上報名 (課程代碼：第三場(3421602))；如無帳號之師長煩請協助 email 報名，信件內容須告知學校、姓名、單位、聯絡方式及身分證字號(核發研習時數用)。

柒、聯絡方式

承辦人員：專案助理 莊宛蓁小姐(主要承辦人)、洪瑜鎂小姐
聯絡電話：04-7232105 分機 1159、1155
E-mail：stella1220@cc.ncue.edu.tw、umil60411@cc.ncue.edu.tw

捌、其它注意事項

- 一、為確保上課參與者權益，報名完成後，將無法更換場次，若有臨時取消者，煩請聯絡承辦人員，以利協助，不便之處，敬請見諒。
- 二、每場次採用「線上會議」方式進行，請於線上簽到簽退，並全程參與，結束後，將核予2小時研習時數。

玖、線上會議室操作

一、使用注意事項

桌上型電腦用者需配備麥克風與耳機，筆記型電腦、平板及手機使用者建議搭配耳機，並請於安靜的空間參加會議，避免收音干擾。

二、桌上型電腦或筆記型電腦

請輸入您的【學校+姓名全名】及【電子郵件地址】即可加入會議。

- 直接點選會議主持人提供之會議連結(請使用 Google Chrome 瀏覽器開啟)。



在提示上按一下**開啟 Webex**。

如果沒有出現提示，請改為按一下**啟動會議**。

啟動會議



➤ 輸入會議號、密碼：



輸入會議號 ⓘ

會議號

請輸入請場次提供之會議號

繼續

若要檢視有關會議的更多資訊，請輸入會議密碼。

會議號：2515 990 8526

此為該場次提供之
會議號

請輸入會議密碼

輸入會議密碼

確定

0720第三場-教育部「全國教育實習資訊平臺」機構 承辦人系統線上操作說明研習會

加入會議

彰化師大WEBEX_2 | 早上 8:00 - 下午 1:00 | 2022年7月20日,星期三 | (UTC+08:00) 台北

加入資訊

會議鏈結：
<https://ncue.webex.com/ncue-tc/j.php?MTID=m71318e297b49d555551de1b6b07635d4>

會議號：
2515 990 8526

密碼：
請從主持人處獲取會議密碼。

透過視訊系統加入
撥打 25159908526@ncue.webex.com
您也可以撥打 210.4.202.4 並輸入您的會議號。

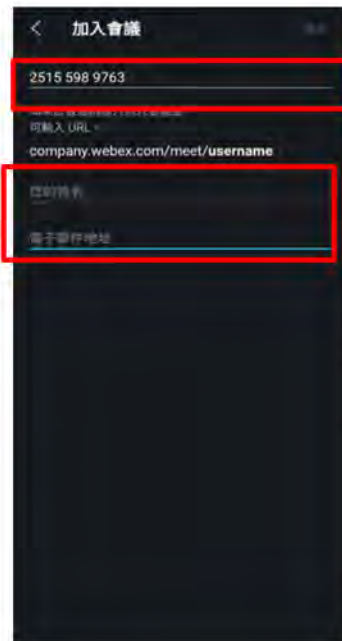
透過電話加入
僅使用 VoIP

一、平版或手機(Android、iOS)

掃描下方QR Code，或是play商店搜尋Cisco Webex Meeting下載即可



圖示畫面：



輸入會議號

輸入學校及全名
e-mail 信箱



二、登入後，請先於右下角「聊天」視窗中簽到，輸入您的學校+姓名，全程參加完說明會後，再次簽退即可。

教育部「全國教育實習資訊平臺」
系統線上操作說明研習會實施計畫
(教育實習機構承辦人員-第四場 7月21日)



指導單位：教育部



主辦單位：國立彰化師範大學



目 錄

壹、計畫目的.....	1
貳、辦理單位.....	1
參、實施內容.....	1
肆、參加對象.....	1
伍、課程時間及地點.....	2
陸、報名方式.....	2
柒、聯絡方式.....	2
捌、其它注意事項.....	2
玖、線上會議室操作.....	3

壹、計畫目的

為能使國內教育實習相關資訊更具即時性與整合性，並促使國內各師資培育之大學、教育實習機構、縣（市）政府教育局（處）以及實習學生對於教育實習能更有系統的規劃與施行，教育部委請國立彰化師範大學建置「全國教育實習資訊平臺」（簡稱資訊平臺），與全國師資培育之大學與教育實習機構共同成立資訊平臺經營團隊。

資訊平臺建置計畫依循教育部師資培育白皮書政策，期望達到全國教育實習資訊共享、強化教育實習制度，並提供豐富與實用的教育實習訊息。資訊平臺的數位化系統，不僅更加速資料的傳遞，且簡化紙本作業程序。

為使縣（市）政府教育局（處）、師資培育之大學、教育實習機構等業務相關人員，了解資訊平臺所提供之功能、資料內容、填報操作程序，並達到推廣效果。特定於本（111）年7月，針對教育實習機構承辦人端辦理共5場次操作說明研習會；另因疫情影響，今年說明會辦理全面採用「線上」視訊方式進行宣導。

貳、辦理單位

- 一、指導單位：教育部
- 二、主辦單位：國立彰化師範大學
- 三、執行單位：國立彰化師範大學師資培育中心及圖書與資訊處


參、實施內容

透過資訊平臺工作團隊解說操作使用說明並電腦實機上線操作，使教育實習機構承辦人員了解資訊平臺系統之「實習機構意願調查表」、「教育實習輔導教師名單」、「師培大學實習學生名單」、「教育實習成績評定審查」等功能及填報操作程序。

肆、參加對象

目前擔任或有意願擔任於中等學校、國民小學、幼兒園、實驗教育機構、特殊教育學校（班）之實習機構承辦人員（名額上限不超過200人）。

伍、課程時間及地點

日期 地點	場次：7月21日(星期四)-第四場 時間：早上10-12點 地點：Webex 線上會議室 登入方式：1.手機掃描QR CODE 2.會議連結網址： https://reurl.cc/rQN02y 3. 會議號：2516 851 2088 /會議密碼：0721	
時間 課程		
10:00-10:20	線上報到	
10:20-11:00	平臺解說操作說明	
11:00-12:00	電腦線上操作及問題提問	

陸、報名方式

擁有全國教師在職進修網帳號者，請於 **7月11日(星期一)17:00** 前至全國教師在職進修資訊網(<http://www1.inservice.edu.tw>) 擇一場次線上報名 (課程代碼：第四場(3421608))；如無帳號之師長煩請協助 email 報名，信件內容須告知學校、姓名、單位、聯絡方式及身分證字號(核發研習時數用)。

柒、聯絡方式

承辦人員：專案助理 莊宛蓁小姐(主要承辦人)、洪瑜鎂小姐

聯絡電話：04-7232105 分機 1159、1155

E-mail：stella1220@cc.ncue.edu.tw、umil60411@cc.ncue.edu.tw

捌、其它注意事項

- 一、為確保上課參與者權益，報名完成後，將無法更換場次，若有臨時取消者，煩請聯絡承辦人員，以利協助，不便之處，敬請見諒。
- 二、每場次採用「線上會議」方式進行，請於線上簽到簽退，並全程參與，結束後，將核予2小時研習時數。

玖、線上會議室操作

一、使用注意事項

桌上型電腦用者需配備麥克風與耳機，筆記型電腦、平板及手機使用者建議搭配耳機，並請於安靜的空間參加會議，避免收音干擾。

二、桌上型電腦或筆記型電腦

請輸入您的【學校+姓名全名】及【電子郵件地址】即可加入會議。

- 直接點選會議主持人提供之會議連結(請使用 Google Chrome 瀏覽器開啟)。



在提示上按一下**開啟 Webex**。

如果沒有出現提示，請改為按一下**啟動會議**。

啟動會議



➤ 輸入會議號、密碼：



若要檢視有關會議的更多資訊，請輸入會議密碼。



0721第四場-教育部「全國教育實習資訊平臺」機構承辦人系統線上操作說明研習會



彰化師大WEBEX_2 | 早上 8:00 - 下午 1:00 | 2022年7月21日,星期四 | (UTC+08:00) 台北

加入資訊

會議鏈結：
<https://ncue.webex.com/ncue-tc/j.php?MTID=m2f96be5b6c00a21153d59bc40f10e132>

會議號：
2516 851 2088

密碼：
請從主持人處獲取會議密碼。

透過視訊系統加入
撥打 25168512088@ncue.webex.com
您也可以撥打 210.4.202.4 並輸入您的會議號。

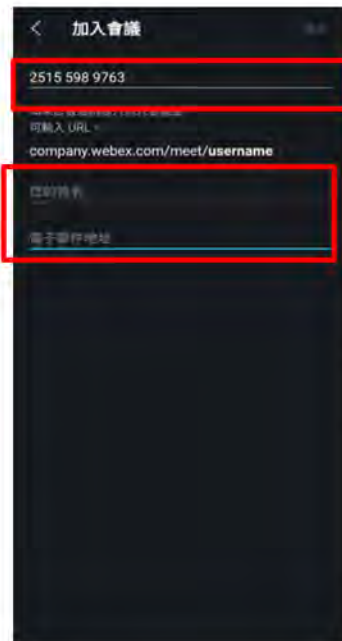
透過電話加入
僅使用 VoIP

一、平版或手機(Android、iOS)

掃描下方QR Code，或是play商店搜尋Cisco Webex Meeting下載即可



圖示畫面：



輸入會議號

輸入學校及全名
e-mail 信箱



二、登入後，請先於右下角「聊天」視窗中簽到，輸入您的學校+姓名，全程參加完說明會後，再次簽退即可。

教育部「全國教育實習資訊平臺」
系統線上操作說明研習會實施計畫
(教育實習機構承辦人員-第五場 7月25日)



指導單位：教育部



主辦單位：國立彰化師範大學



目 錄

壹、計畫目的.....	1
貳、辦理單位.....	1
參、實施內容.....	1
肆、參加對象.....	1
伍、課程時間及地點.....	2
陸、報名方式.....	2
柒、聯絡方式.....	2
捌、其它注意事項.....	2
玖、線上會議室操作.....	3

壹、計畫目的

為能使國內教育實習相關資訊更具即時性與整合性，並促使國內各師資培育之大學、教育實習機構、縣（市）政府教育局（處）以及實習學生對於教育實習能更有系統的規劃與施行，教育部委請國立彰化師範大學建置「全國教育實習資訊平臺」（簡稱資訊平臺），與全國師資培育之大學與教育實習機構共同成立資訊平臺經營團隊。

資訊平臺建置計畫依循教育部師資培育白皮書政策，期望達到全國教育實習資訊共享、強化教育實習制度，並提供豐富與實用的教育實習訊息。資訊平臺的數位化系統，不僅更加速資料的傳遞，且簡化紙本作業程序。

為使縣（市）政府教育局（處）、師資培育之大學、教育實習機構等業務相關人員，了解資訊平臺所提供之功能、資料內容、填報操作程序，並達到推廣效果。特定於本（111）年7月，針對教育實習機構承辦人端辦理共5場次操作說明研習會；另因疫情影響，今年說明會辦理全面採用「線上」視訊方式進行宣導。

貳、辦理單位

- 一、指導單位：教育部
- 二、主辦單位：國立彰化師範大學
- 三、執行單位：國立彰化師範大學師資培育中心及圖書與資訊處


參、實施內容

透過資訊平臺工作團隊解說操作使用說明並電腦實機上線操作，使教育實習機構承辦人員了解資訊平臺系統之「實習機構意願調查表」、「教育實習輔導教師名單」、「師培大學實習學生名單」、「教育實習成績評定審查」等功能及填報操作程序。

肆、參加對象

目前擔任或有意願擔任於中等學校、國民小學、幼兒園、實驗教育機構、特殊教育學校（班）之實習機構承辦人員（名額上限不超過200人）。

伍、課程時間及地點

日期 地點 時間 課程	場次：7月25日(星期一)-第五場 時間：早上10-12點 地點：Webex 線上會議室 登入方式：1.手機掃描QR CODE 2.會議連結網址： https://reurl.cc/Opx6OR 3.會議號：2519 493 1446 /會議密碼：0725	
10:00-10:20	線上報到	
10:20-11:00	平臺解說操作說明	
11:00-12:00	電腦線上操作及問題提問	

陸、報名方式

擁有全國教師在職進修網帳號者，請於 **7月11日(星期一)17:00** 前至全國教師在職進修資訊網(<http://www1.inservice.edu.tw>) 擇一場次線上報名 (課程代碼：第五場(3421621))；如無帳號之師長煩請協助 email 報名，信件內容須告知學校、姓名、單位、聯絡方式及身分證字號(核發研習時數用)。

柒、聯絡方式

承辦人員：專案助理 莊宛蓁小姐(主要承辦人)、洪瑜鎂小姐

聯絡電話：04-7232105 分機 1159、1155

E-mail：stella1220@cc.ncue.edu.tw、umil60411@cc.ncue.edu.tw

捌、其它注意事項

- 一、為確保上課參與者權益，報名完成後，將無法更換場次，若有臨時取消者，煩請聯絡承辦人員，以利協助，不便之處，敬請見諒。
- 二、每場次採用「線上會議」方式進行，請於線上簽到簽退，並全程參與，結束後，將核予2小時研習時數。

玖、線上會議室操作

一、使用注意事項

桌上型電腦用者需配備麥克風與耳機，筆記型電腦、平板及手機使用者建議搭配耳機，並請於安靜的空間參加會議，避免收音干擾。

二、桌上型電腦或筆記型電腦

請輸入您的【學校+姓名全名】及【電子郵件地址】即可加入會議。

- 直接點選會議主持人提供之會議連結(請使用 Google Chrome 瀏覽器開啟)。



在提示上按一下**開啟 Webex**。

如果沒有出現提示，請改為按一下**啟動會議**。

啟動會議



➤ 輸入會議號、密碼：



輸入會議號 ⓘ

會議號

請輸入請場次提供之會議號

繼續

若要檢視有關會議的更多資訊，請輸入會議密碼。

會議號：2519 493 1446

此為該場次提供之
會議號

請輸入會議密碼

輸入會議密碼

確定

0725第五場-教育部「全國教育實習資訊平臺」機構
承辦人系統線上操作說明研習會



加入會議



彰化師大WEBEX_2 | 早上 8:00 - 下午 1:00 | 2022年7月25日,星期一 | (UTC+08:00) 台北

加入資訊

會議連結：

<https://ncue.webex.com/ncue-tc/j.php?>

MTID=m20e685c62df12f6903ca30d72fbdc49a

會議號：

2519 493 1446

密碼：

請從主持人處獲取會議密碼。

透過視訊系統加入

撥打 25194931446@ncue.webex.com

您也可以撥打 210.4.202.4 並輸入您的會議號。

透過電話加入

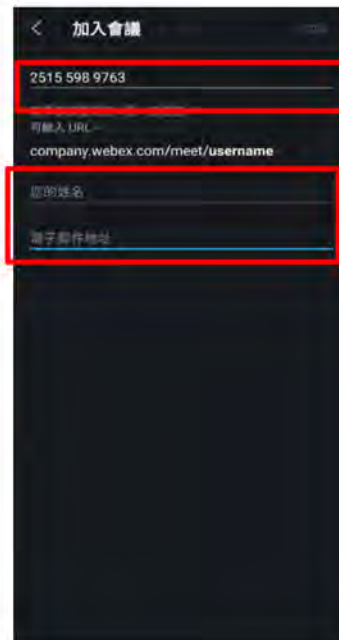
僅使用 VoIP

一、平版或手機(Android、iOS)

掃描下方QR Code，或是play商店搜尋Cisco Webex Meeting下載即可



圖示畫面：



輸入會議號

輸入學校及全名
e-mail 信箱



二、登入後，請先於右下角「聊天」視窗中簽到，輸入您的學校+姓名，全程參加完說明會後，再次簽退即可。